



# 2022-2023 ÖĞRENCİ ANKET RAPORU

Hazırlayan:  
**Veri Analizi ve Raporlama Birimi**



## Ön Lisans-Lisans 2022-2023 Dönemi (Haziran Ayı) Ulusal Öğrenci Memnuniyet Anketi

### Genel Bilgi

Bu rapor, üniversitemizde yapılan Ön lisans-Lisans Ulusal Öğrenci 2023 yılı (Haziran Ayı) Anketi sonuçlarını içermektedir. Ankette, öğrencilerimiz 76 farklı Likert türü ifade ve 3 demografik soruya yanıt vermiştir. Aşağıda, fakülteler bazında devam eden öğrenci sayıları, ankete katılan öğrenci sayıları ve katılım oranları verilmiştir.

### Toplam Öğrenci Sayıları ve Katılım Oranı

Toplam Devam Eden Öğrenci Sayısı: 21,737

Ankete Katılan Toplam Öğrenci Sayısı: 3,541

Genel Katılım Oranı: %16.29

### Fakülte ve Yüksekokul Bazında Katılım Dağılımı

Fakülte/Yüksekokul	Devam Eden Öğrenci Sayısı	Ankete Katılan Öğrenci Sayısı	Katılım Oranı (%)
Mühendislik ve Doğa Bilimleri Fakültesi	6655	1180	17.73
İktisadi, İdari ve Sosyal Bilimler Fakültesi	4174	638	15.29
Sağlık Bilimleri Fakültesi	1929	352	18.25
İletişim Fakültesi	2458	317	12.9
Mimarlık ve Tasarım Fakültesi	1476	256	17.34
Hukuk Fakültesi	907	215	23.7
Uygulamalı Bilimler Yüksekokulu	660	126	19.09
Sağlık Hizmetleri Meslek Yüksekokulu	1008	124	12.3
Eğitim Bilimleri Fakültesi	529	83	15.69
Diş Hekimliği Fakültesi	639	53	8.29
Tıp Fakültesi	904	44	4.87
Konservatuvar	245	33	13.47
Eczacılık Fakültesi	151	28	18.54
Meslek Yüksekokulu	2	2	100.0

Ankete katılan fakülte ve yüksekokul öğrencilerinin sayıları yukarıdaki tabloda belirtilmiştir. Ankete 1180 öğrenci ile en yüksek katılımı Mühendislik ve Doğa Bilimleri Fakültesi sağlarken, 2 kişi ile en düşük katılımı Meslek Yüksekokulu sağlamıştır.

Tablodan da görülebileceği gibi, ankete katılım oranları fakültelere göre farklılıklar göstermektedir. Örneğin:

- Mühendislik ve Doğa Bilimleri Fakültesi'ne kayıtlı öğrencilerin %17.73'ü ankete katılmıştır.
- İktisadi, İdari ve Sosyal Bilimler Fakültesi'nde bu oran %15.29'dur.
- İletişim Fakültesi'nde %12.90 oranında öğrenci ankete katılmıştır.
- Sağlık Bilimleri Fakültesi ve Mimarlık ve Tasarım Fakültesi'nde ankete katılım oranları sırasıyla %18.25 ve %17.34'tür.
- Hukuk Fakültesi'nde bu oran %23.70, Diş Hekimliği Fakültesi'nde ise %8.29'dur.
- Meslek Yüksekokulu'nda katılım oranı %100 ile en yüksek seviyede olmuştur.

Bu veriler, fakülteler bazında öğrencilerin ankete katılım oranlarının farklılık gösterdiğini ve bazı fakültelerde katılımın oldukça yüksek olduğunu, bazı fakültelerde ise düşük kaldığını ortaya koymaktadır.

### **Araştırma Raporu İçin Analiz Yöntemi ve Kapsamı**

Bu araştırmada, katılımcıların geri bildirimleri belirli kategoriler altında gruplandırılarak analiz edilecektir. Öncelikle her kategoriye ait ifadelerin yüzdesel dağılımları ve ortalamaları sunulacaktır. Ardından, her ifadenin yüzdesel dağılımı çubuk grafik (bar chart) ile görselleştirilirken, genel memnuniyet (olumlu yanıtlar) ve memnuniyetsizlik (olumsuz yanıtlar) dağılımları pasta grafiği (pie chart) ile raporlanacaktır.

Araştırmadaki ifadeler aşağıdaki kategoriler altında toplanmıştır:

- Dersler, Ders Materyalleri ve Akademisyenler
- Etkileşimli Öğrenme
- Ölçme ve Değerlendirme
- Diploma Programı
- Öğretim Programı
- Derslerde Verilen Görev ve Sorumluluklar
- Programların Ders Dağılım Dengesi
- Karar Alma Süreçlerine Öğrenci Katılımı
- Kampüs Olanakları
- Öğrenme Kaynakları
- Sosyal, Kültürel ve Sportif Faaliyetler
- Staj Olanakları ve İş Yaşamına Hazırlık
- Akademik Danışmanlık

- Toplumsal Katkı
- Uluslararasılaşma İmkanları
- Yararlanılan Hizmetlerle İlgili Genel Memnuniyet
- Eğitim Kalitesi Memnuniyeti

Toplam Memnuniyet (Olumlu Yanıtlar): Katılımcıların belirli bir ifade veya kategoriye ilişkin olarak “çok memnunum” ve “memnunum” gibi olumlu geri bildirimler verdiği oranı ifade eder. Bu, ilgili alanın öğrenciler tarafından ne ölçüde olumlu değerlendirildiğini gösterir.

Toplam Memnuniyetsizlik (Olumsuz Yanıtlar): Katılımcıların “hiç memnun değilim” veya “memnun değilim” gibi olumsuz geri bildirimleri içeren yanıtlarının toplam yüzdesini ifade eder. Bu oran, belirli bir alanın geliştirilmesi gerektiğine yönelik önemli bir göstere olarak değerlendirilecektir.

Dersler, Ders Materyalleri, Akademisyenler	Hiç Memnun Değilim (%)	n	Memnun Değilim (%)	n	Ne Memnunuz Ne memnun Değilim (%)	n	Memnunuz (%)	n	Çok Memnunuz (%)	n	Ort.
S1. Akademisyenlere ulaşılabilirlik	5,20	184	10,50	372	24,80	878	40,00	1416	19,50	691	3,55
S2. Derstlerin içeriği	6,00	212	12,20	432	26,50	938	38,00	1346	17,30	613	3,42
S3. Yüz yüze derstlerde kullanılan materyallerin yeterliliği	9,50	336	14,00	496	18,50	656	35,00	1239	23,00	814	3,52

Etkileşimli Öğrenme	Hiç Memnun Değilim (%)	n	Memnun Değilim (%)	n	Ne Memnunuz Ne memnun Değilim (%)	n	Memnunuz (%)	n	Çok Memnunuz (%)	n	Ort.
S4. Derstlerde durum ve vakalara yönelik uygulamaları önceleyen yaklaşımlara yer verilmesi	6,00	212	12,00	425	19,00	673	38,00	1346	25,00	885	3,62
S5. Derstlerdeki öğretim yöntemlerinin öğrenmeyi aktif hale getiren, etkileşimli öğrenme odaklı olması	7,00	248	13,50	478	19,50	690	38,00	1346	22,00	779	3,56

Ölçme ve Değerlendirme	Hiç Memnun Değilim (%)	n	Memnun Değilim (%)	n	Ne Memnunuz Ne memnun Değilim (%)	n	Memnunuz (%)	n	Çok Memnunuz (%)	n	Ort.
S6. Değerlendirme yalnız sınavlarla değil, ödev ve proje gibi başka çalışmalarda da yapılır.	7,50	266	15,00	531	20,00	708	35,50	1257	22,00	779	3,51
S7. Öğretim elemanları ölçme ve değerlendirmede objektif davranır.	7,00	247	14,00	496	21,00	744	36,00	1275	22,00	779	3,52
S8. Ders izlencesinde sunulan ölçme-değerlendirme ölçütleri, ders boyunca tutarlı bir şekilde uygulanır.	6,80	241	13,50	478	22,00	779	34,00	1204	23,70	839	3,51
S9. Dönem başında öğrencilere derstlerin ölçme ve değerlendirme ölçütleri açıklanır.	7,20	255	14,20	503	21,50	761	35,00	1239	22,10	783	3,50
S10. Değerlendirme sürecinde aldığım puanların detaylarını talep edersem öğretim elemanından öğrenebilirim.	7,50	266	15,50	549	27,80	984	35,00	1239	14,20	503	3,33
S11. Derstlerdeki değerlendirme yöntemlerinin süreç ve performans odaklı olması	7,50	266	14,80	524	20,00	708	35,20	1246	22,50	797	3,51

Diploma Programı	Hiç Memnun Değilim (%)	n	Memnun Değilim (%)	n	Ne Memnunuz Ne memnun Değilim (%)	n	Memnunuz (%)	n	Çok Memnunuz (%)	n	Ort.
S12. Üniversitenin sunduğu yan dal olanaklarından memnunuz.	6,20	220	12,20	431	18,80	666	37,50	1328	25,30	896	3,62
S13. Üniversitenin sunduğu çift ana dal olanaklarından memnunuz.	6,00	212	12,00	425	19,50	690	38,00	1346	24,50	868	3,61
S14. Üniversitem uluslararası işbirliği imkânları sağlamaktadır.	5,50	195	11,50	407	19,00	672	38,20	1353	25,80	914	3,64

Öğretim Programı	Hiç Memnun Değilim (%)	n	Memnun Değilim (%)	n	Ne Memnunuz Ne memnun Değilim (%)	n	Memnunuz (%)	n	Çok Memnunuz (%)	n	Ort.
S15. Eğitim görülen öğretim programından memnunuz	7,00	247	14,00	496	21,00	744	37,00	1310	21,00	744	3,52
S16. Öğretim programının kariyer gelişimi için beklentiyi karşılması	6,00	212	12,00	425	19,00	673	38,00	1346	25,00	885	3,62

Derlerde Verilen Görev ve Sorumluluklar	Hiç Memnun Değilim (%)	n	Memnun Değilim (%)	n	Ne Memnunum Ne memnun Değilim (%)	n	Memnunum (%)	n	Çok Memnunum (%)	n	Ort.
S17. Derlerdeki sorumlulukları gösteren ders izlenceleri dönem başında sınıfla paylaşılır.	6,50	230	12,50	443	20,50	726	37,50	1328	23,00	814	3,57
S18. Dönemin ilk dersinde, ders izlencesindeki sorumluluklarımız hakkında görüş alış-verişi yapılır.	6,00	212	12,00	425	19,00	673	38,00	1346	25,00	885	3,62
S19. Derlerde verilen görev ve sorumlulukları yerine getirebilmek için harcadığım süre uygundur.	6,50	230	12,50	443	20,00	708	37,50	1328	23,50	832	3,58

Programların Ders Dağılım Dengesi	Hiç Memnun Değilim (%)	n	Memnun Değilim (%)	n	Ne Memnunum Ne memnun Değilim (%)	n	Memnunum (%)	n	Çok Memnunum (%)	n	Ort.
S20. Zorunlu derslerin çeşitliliği	8,00	283	16,00	567	22,00	779	34,00	1204	20,00	708	3,43
S21. Bölüm seçmeli derslerin çeşitliliği	9,00	319	17,00	602	21,50	761	33,50	1186	19,00	673	3,40
S22. Bölüm dışı seçmeli derslerin çeşitliliği	8,50	301	16,50	584	22,50	797	34,00	1204	18,50	655	3,41
S23. Genel Eğitim derslerinin çeşitliliği	6,00	212	12,00	425	19,00	673	38,00	1346	25,00	885	3,62

Karar Alma Süreçlerine Öğrenci Katılımı	Hiç Memnun Değilim (%)	n	Memnun Değilim (%)	n	Ne Memnunum Ne memnun Değilim (%)	n	Memnunum (%)	n	Çok Memnunum (%)	n	Ort.
S24. Üniversite yönetimi öğrencilerin sorunlarına karşı duyarlıdır.	8,00	283	16,00	567	22,00	779	34,00	1204	20,00	708	3,43
S25. Üniversite yönetimi öğrencilerin önerilerini dikkate alır.	8,50	301	16,50	584	22,50	797	33,50	1186	19,00	673	3,40
S26. Üniversite yönetimi karar alma süreçlerine öğrencilerin katılımını destekler.	9,00	319	17,00	602	21,50	761	34,00	1204	18,50	655	3,41
S27. Üniversite yönetimi öğrencilere aldıkları dersleri değerlendirme imkânı sunar.	7,00	248	14,00	496	20,50	725	37,50	1328	21,00	744	3,52

Kampüs Olanakları	Hiç Memnun Değilim (%)	n	Memnun Değilim (%)	n	Ne Memnunum Ne memnun Değilim (%)	n	Memnunum (%)	n	Çok Memnunum (%)	n	Ort.
S28. Eğitim aldığımız kampüsün konumu	5,80	205	10,50	372	28,50	1009	35,00	1239	20,20	716	3,47
S29. Eğitim aldığımız kampüsün temizliği	4,50	159	9,00	319	25,00	885	38,50	1364	23,00	814	3,59
S30. Ders çalışma ortamları	10,00	354	18,00	637	27,00	956	30,00	1063	15,00	531	3,25
S31. Dersliklerin fiziki koşulları	9,20	326	18,50	655	29,80	1055	28,00	991	14,50	514	3,19
S32. Ulaşım olanakları	6,00	212	11,50	407	27,50	974	37,00	1311	18,00	637	3,46
S33. Güvenlik tedbirleri	5,00	177	11,20	397	26,00	921	37,00	1309	20,80	737	3,51
S34. Kafeterya ve yemek olanakları	9,50	336	18,50	655	23,90	846	30,60	1084	17,50	620	3,31

Öğrenme Kaynakları	Hiç Memnun Değilim (%)	n	Memnun Değilim (%)	n	Ne Memnunum Ne memnun Değilim (%)	n	Memnunum (%)	n	Çok Memnunum (%)	n	Ort.
S35. Derslik sayısı yeterlidir.	8,50	302	16,50	584	21,50	761	34,00	1204	19,50	690	3,42
S36. Laboratuvar sayısı yeterlidir.	9,00	319	17,00	602	22,00	779	33,50	1186	18,50	655	3,39
S37. Kütüphane uygun niteliktedir ve sunulan kaynaklar yeterlidir.	10,00	355	19,50	690	25,50	903	30,00	1062	15,00	531	3,25
S38. Uzaktan eğitim araçları yeterlidir.	7,50	266	15,20	538	27,50	974	34,00	1204	15,80	559	3,35
S39. Uzaktan eğitimle aldığım derslerde sunulan ders materyalleri yeterlidir.	7,00	248	14,50	513	28,00	991	34,50	1222	16,00	567	3,36

Sosyal, Kültürel ve Sportif Faaliyetler	Hiç Memnun Değilim (%)	n	Memnun Değilim (%)	n	Ne Memnunum Ne memnun Değilim (%)	n	Memnunum (%)	n	Çok Memnunum (%)	n	Ort.
S40. İlgi ve yeteneklere uygun kulüp/topluluk çeşitliliği yeterlidir.	8,50	302	16,50	584	21,50	761	34,00	1204	19,50	690	3,42
S41. Sanat ve kültür etkinlikleri yeterlidir.	9,00	319	17,00	602	22,00	779	33,50	1186	18,50	655	3,39
S42. Spor etkinlikleri yeterlidir.	8,80	312	16,80	594	21,80	772	34,00	1204	18,60	659	3,40
S43. Öğrencilerin sosyalleşme alanları yeterlidir.	9,20	326	17,20	609	21,50	761	33,50	1186	18,60	659	3,39

Staj Olanakları ve İş Yaşamına Hazırlık	Hiç Memnun Değilim (%)	n	Memnun Değilim (%)	n	Ne Memnunum Ne memnun Değilim (%)	n	Memnunum (%)	n	Çok Memnunum (%)	n	Ort.
S44. Üniversite sektör ile tanışma imkânları sağlar.	6,80	241	13,80	488	19,60	694	36,00	1275	23,80	843	3,56
S45. Üniversitenin sunduğu staj olanakları çeşitlidir.	7,00	248	14,00	496	19,80	701	35,50	1257	23,70	839	3,54
S46. Okuduğum program staj olanakları yaratır.	7,20	255	13,50	478	20,00	708	36,20	1282	23,10	818	3,55
S47. Sunulan staj/mesteki uygulama imkânları beklentimi karşılar.	7,20	255	14,30	506	21,20	751	35,60	1261	21,70	768	3,50

Akademik Danışmanlık	Hiç Memnun Değilim (%)	n	Memnun Değilim (%)	n	Ne Memnunum Ne memnun Değilim (%)	n	Memnunum (%)	n	Çok Memnunum (%)	n	Ort.
S48. Akademik danışmanım dönem dersterimi planlamada yardımcı olur.	7,50	266	14,50	513	20,00	708	37,00	1310	21,00	744	3,52
S49. Akademik danışmanım kariyerimi belirlemede bana destek olur.	7,80	277	14,80	524	19,50	690	36,50	1292	21,40	758	3,52
S50. Akademik danışmanımla kolaylıkla iletişim kurabilirim.	6,00	212	12,00	425	19,00	673	38,00	1346	25,00	885	3,62
S51. Altmış olduğunuz akademik danışmanlığın kalitesini nasıl değerlendirirsiniz?	4,80	170	9,20	326	24,50	868	38,00	1346	23,50	831	3,59

Toplumsal Katkı	Hiç Memnun Değilim (%)	n	Memnun Değilim (%)	n	Ne Memnunum Ne memnun Değilim (%)	n	Memnunum (%)	n	Çok Memnunum (%)	n	Ort.
S52. Üniversitem toplumun ve çevrenin ihtiyaçlarına cevap verebilen ve değer yaratan toplumsal katkı faaliyetlerinde bulunmaktadır.	5,91	209	12,27	434	19,63	696	38,13	1350	24,07	852	3,59

Uluslararası İmkanları	Hiç Memnun Değilim (%)	n	Memnun Değilim (%)	n	Ne Memnunum Ne memnun Değilim (%)	n	Memnunum (%)	n	Çok Memnunum (%)	n	Ort.
S53. Üniversitenin sunduğu uluslararası imkanlardan memnuniyet	5,80	205	11,20	397	20,20	715	38,00	1346	24,80	878	3,62

Yararlandığınız hizmetler ile ilgili genel memnuniyetinizi belirtiniz.	Hiç Memnun Değilim (%)	n	Memnun Değilim (%)	n	Ne Memnunum Ne memnun Değilim (%)	n	Memnunum (%)	n	Çok Memnunum (%)	n	Ort.
S54. Öğrenci İşleri Daire Başkanlığı	10,70	379	18,90	669	23,50	832	34,00	1204	12,90	457	3,28
S55. Öğrenci Cari Hizmetler Daire Başkanlığı (Mali İşler)	11,10	394	19,50	690	24,10	853	34,50	1222	10,80	382	3,25
S56. Fakülte/Enstitü/MYO/YO Yetkilileri	10,90	386	19,80	701	24,60	871	34,20	1211	10,50	372	3,24
S57. Öğrenci Dekanlığı	11,40	404	20,00	708	25,00	885	34,60	1225	9,00	319	3,22
S58. Psikolojik Danışmanlık ve Rehberlik Merkezi	10,60	375	19,20	680	23,70	839	34,10	1207	12,40	440	3,28
S59. International Student Life Unit (ISLU)	11,30	400	20,40	722	24,50	868	34,30	1215	9,50	336	3,22
S60. Sağlık Merkezi (Mediko)	11,20	397	19,30	683	24,20	857	34,70	1229	10,60	375	3,25
S61. BAU Öğrenci Çözüm Merkezi	10,80	382	20,10	712	25,30	896	34,80	1232	9,00	319	3,22
S62. Spor Etkinlikleri Birimi	11,30	400	19,60	694	24,40	864	34,40	1218	10,30	365	3,24
S63. Burs Koordinasyon Birimi	10,50	371	20,30	719	24,90	882	34,00	1204	10,30	365	3,23
S64. Topluluk ve kulüp organizasyonları Birimi	11,50	407	19,50	690	23,90	846	34,50	1223	10,60	375	3,25
S65. Araştırma Projeleri ve Girişimcilik Hizmetleri	10,90	387	20,60	729	25,20	892	34,10	1207	9,20	326	3,21
S66. Teknoloji Transfer Ofisi (TTO)	10,70	379	19,71	698	24,09	853	34,71	1229	10,79	382	3,26
S67. HUB Kuluçka Merkezi	11,61	411	20,19	715	24,71	875	33,10	1172	10,39	368	3,21
S68. BAUGO (Uzaktan Eğitim Araştırma ve Uygulama Merkezi)	10,80	382	19,80	701	24,60	871	34,50	1222	10,30	365	3,24
S69. Bilgi İşlem Daire Başkanlığı	11,20	397	20,00	708	24,30	860	34,20	1211	10,30	365	3,23
S70. BAU Global	10,90	386	19,10	676	23,80	843	34,80	1232	11,40	404	3,27
S71. Erasmus Değişim Programı	11,41	404	20,39	722	25,11	889	34,09	1207	9,01	319	3,21
S72. Yurt Dışı Eğitim İmkanları	10,59	375	19,49	690	9,82	347	38,00	1346	22,10	783	3,56
S73. Staj İmkanları	11,30	400	20,20	715	7,45	264	36,00	1275	25,05	887	3,58
S74. Kariyer Merkezi	10,70	378	19,80	701	24,00	850	34,50	1222	11,00	390	3,26
S75. Markalı Dersler	11,10	393	20,00	708	4,07	144	38,00	1346	26,83	950	3,66

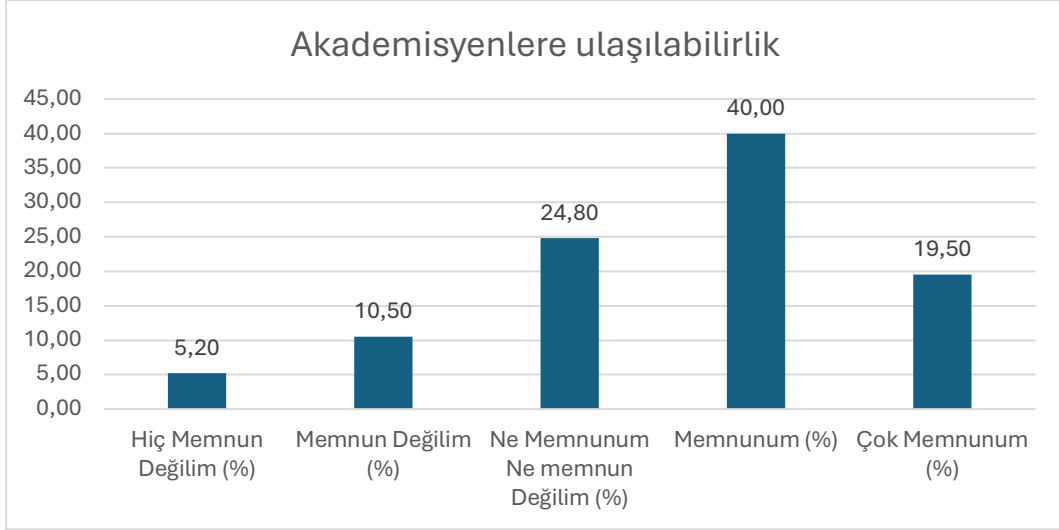
Eğitim Kalitesi Memnuniyet	Çok Zayıf (1)	n	2	n	3	n	4	n	5	n	6	n	Çok İyi (7)	n	Ort.
S76. Bahçeşehir Üniversitesi'nin sunduğu eğitimin genel kalitesinden memnuniyetinizi puanlandırırsınız.	0,05	2	1,02	36	8,61	305	28,53	1010	37,59	1331	19,74	699	4,46	158	4,66



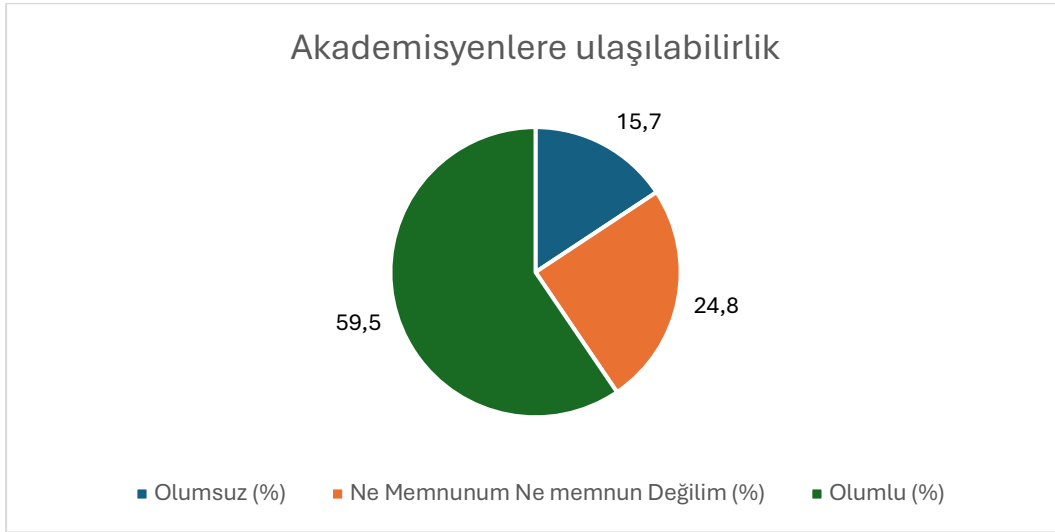
## Soru 1: Akademisyenlere ulařılabilirlik

(1: Hiç Memnun Deęilim, 2: Memnun Deęilim, 3: Ne Memnunum Ne Memnun Deęilim, 4: Memnunum, 5: Çok Memnunum)

Bu soru için ortalama 3,55 çıkmıřtır.



řekil 1: " Akademisyenlere ulařılabilirlik." sorusuna verilen cevapların daęılımı



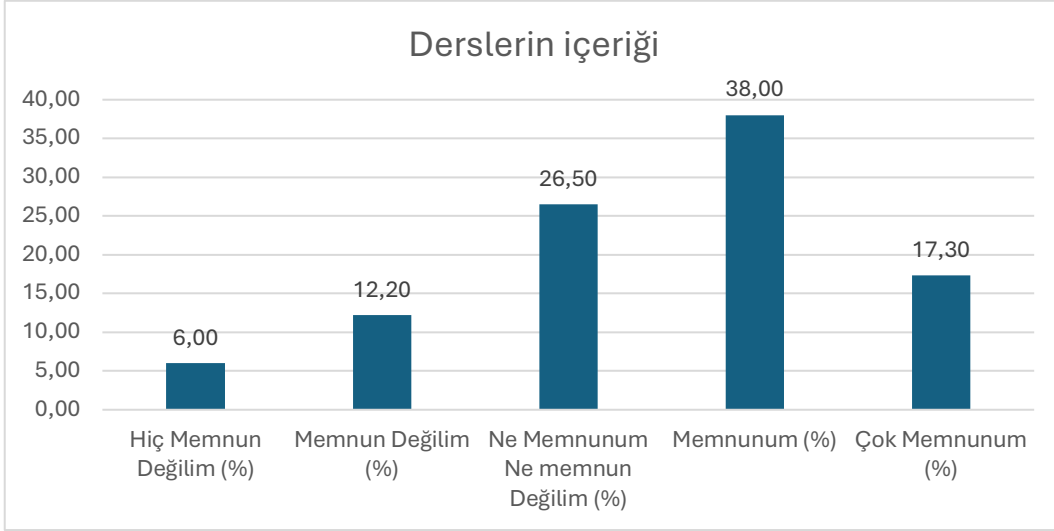
řekil 2: " Akademisyenlere ulařılabilirlik." sorusuna verilen cevapların nitelik daęılımı

## Soru 2: Derslerin içeriği.

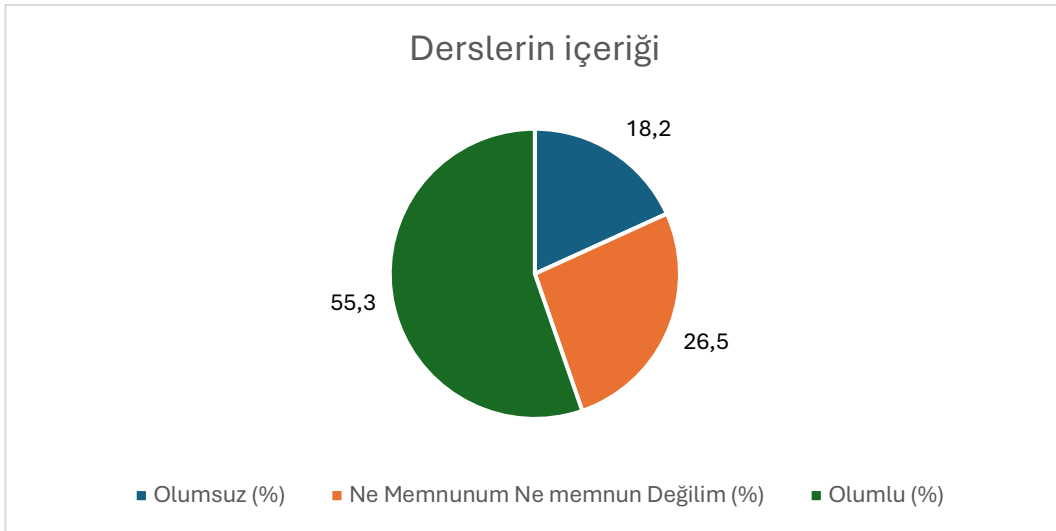
(1: Hiç Memnun Değilim, 2: Memnun Değilim, 3: Ne Memnunum Ne Memnun Değilim, 4: Memnunum, 5: Çok Memnunum)

Bu soru için ortalama 3,42 çıkmıştır.

Şekil 3: " Derslerin içeriği." sorusuna verilen cevapların dağılımı



Şekil 4: " Derslerin içeriği." sorusuna verilen cevapların nitelik dağılımı

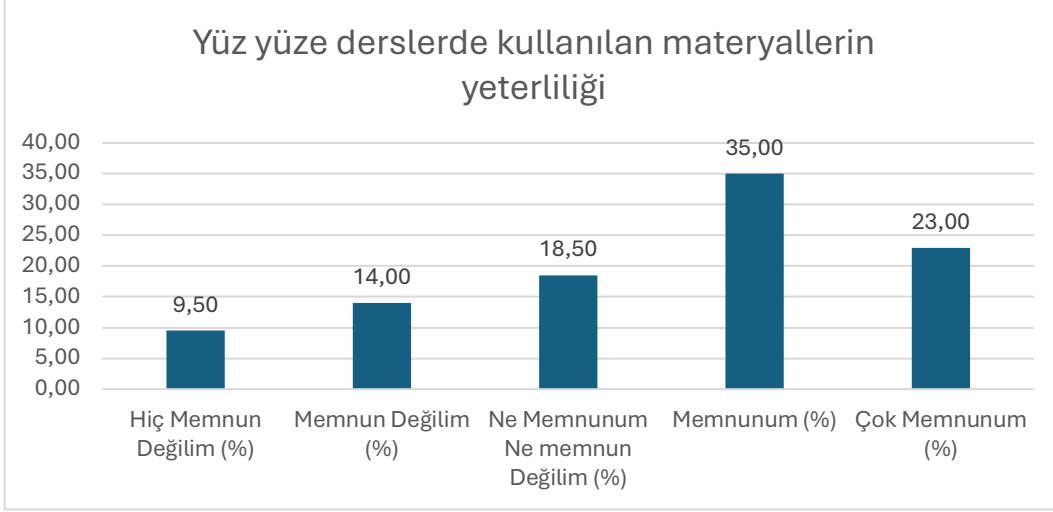


Şekil 5: " Derslerin içeriği." sorusuna verilen cevapların nitelik dağılımı

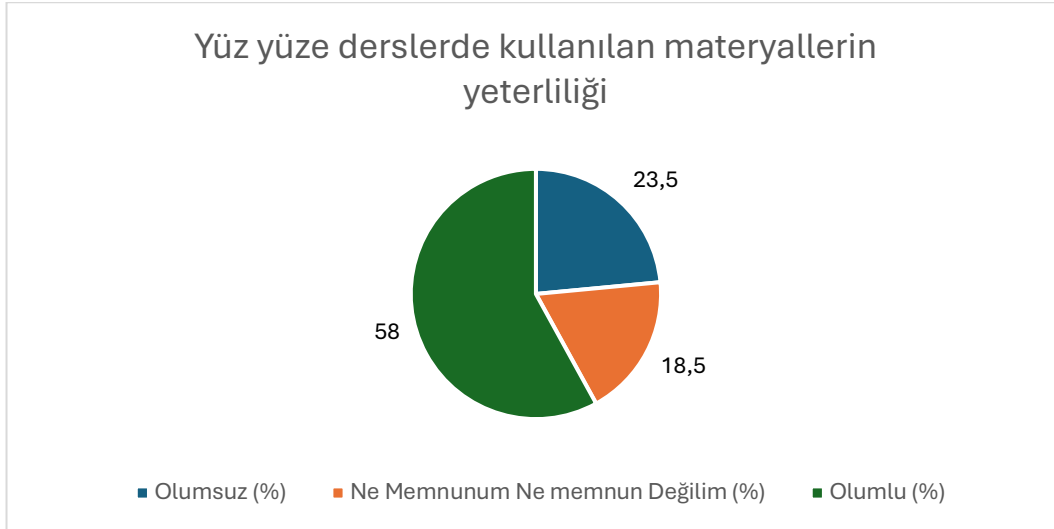
### Soru 3: Yüz yüze derslerde kullanılan materyallerin yeterliliği

(1: Hiç Memnun Değilim, 2: Memnun Değilim, 3: Ne Memnunum Ne Memnun Değilim, 4: Memnunum, 5: Çok Memnunum)

Bu soru için ortalama 3,52 çıkmıştır.



Şekil 6: "Yüz yüze derslerde kullanılan materyallerin yeterliliği." sorusuna verilen cevapların dağılımı

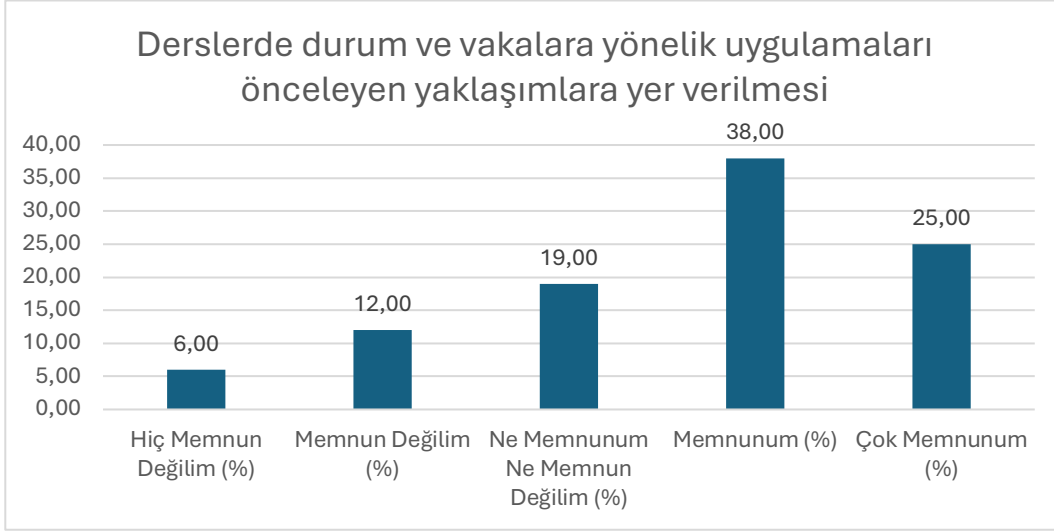


Şekil 7: "Yüz yüze derslerde kullanılan materyallerin yeterliliği." sorusuna verilen cevapların nitelik dağılımı

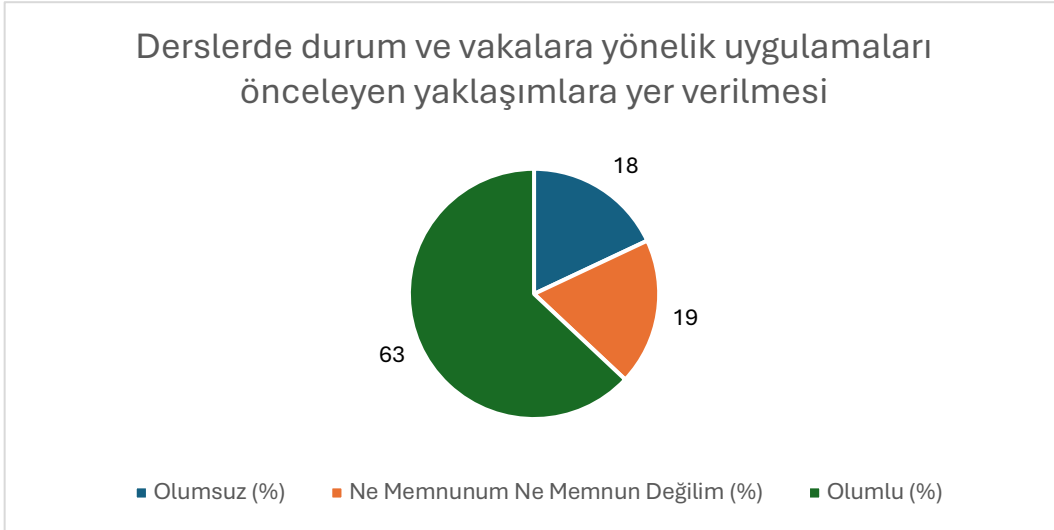
#### Soru 4: Derlerde durum ve vakalara yönelik uygulamaları önceleyen yaklaşımlara yer verilmesi.

(1: Hiç Memnun Değilim, 2: Memnun Değilim, 3: Ne Memnunum Ne Memnun Değilim, 4: Memnunum, 5: Çok Memnunum)

Bu soru için ortalama 3,62 çıkmıştır.



Şekil 8: "Derlerde durum ve vakalara yönelik uygulamaları önceleyen yaklaşımlara yer verilmesi." sorusuna verilen cevapların dağılımı

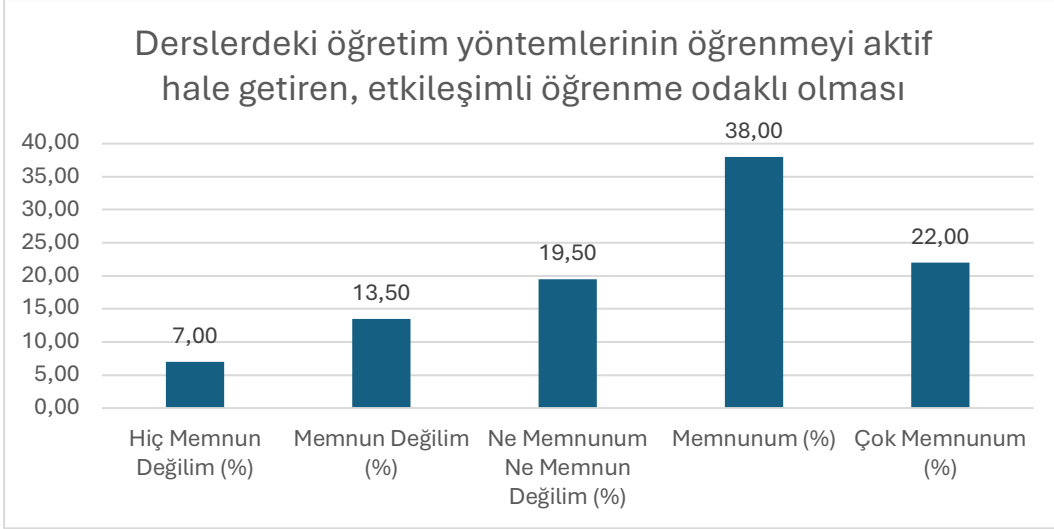


Şekil 9: "Derlerde durum ve vakalara yönelik uygulamaları önceleyen yaklaşımlara yer verilmesi." sorusuna verilen cevapların nitelik dağılımı

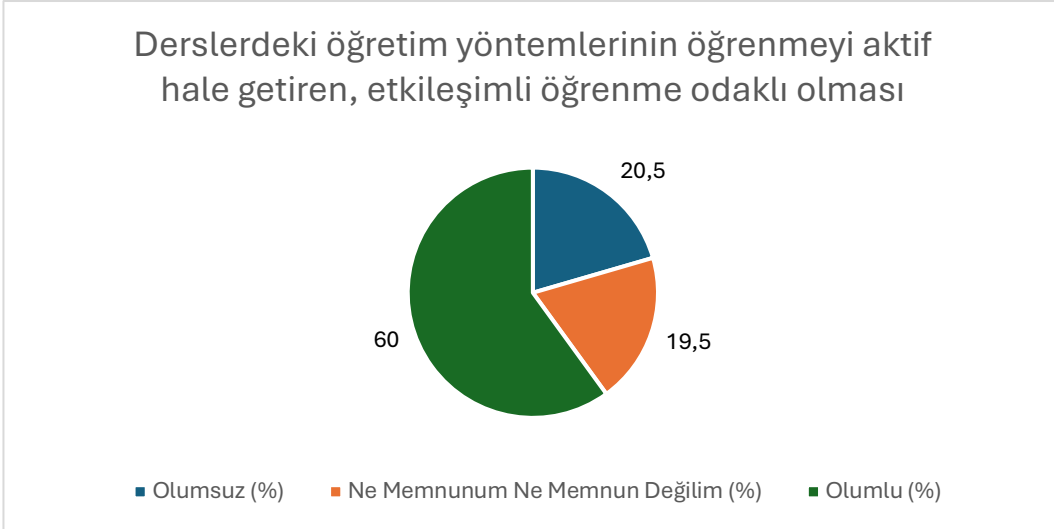
**Soru 5: Derslerdeki öğretim yöntemlerinin öğrenmeyi aktif hale getiren, etkileşimli öğrenme odaklı olması.**

(1: Hiç Memnun Değilim, 2: Memnun Değilim, 3: Ne Memnunum Ne Memnun Değilim, 4: Memnunum, 5: Çok Memnunum)

Bu soru için ortalama 3,56 çıkmıştır.



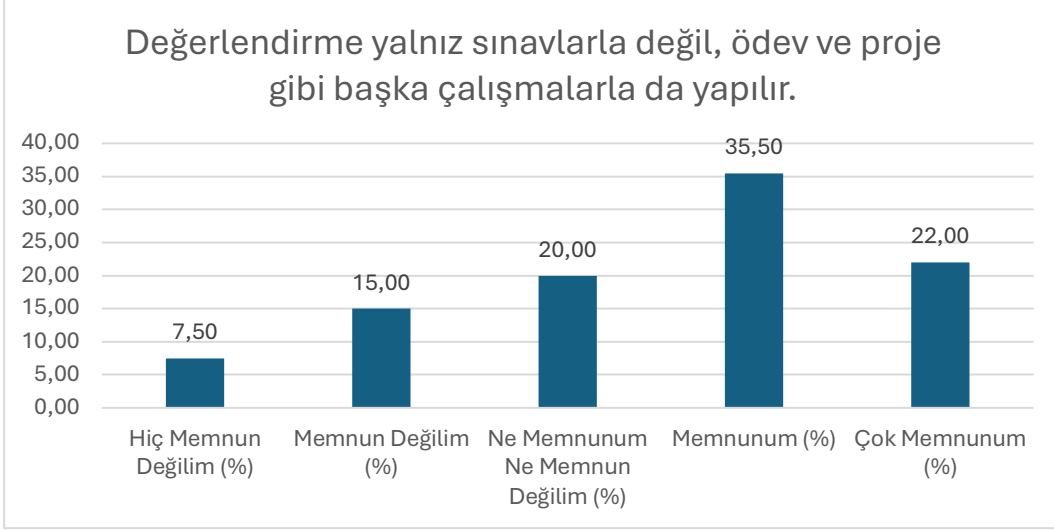
Şekil 10: " Derslerdeki öğretim yöntemlerinin öğrenmeyi aktif hale getiren, etkileşimli öğrenme odaklı olması." sorusuna verilen cevapların dağılımı



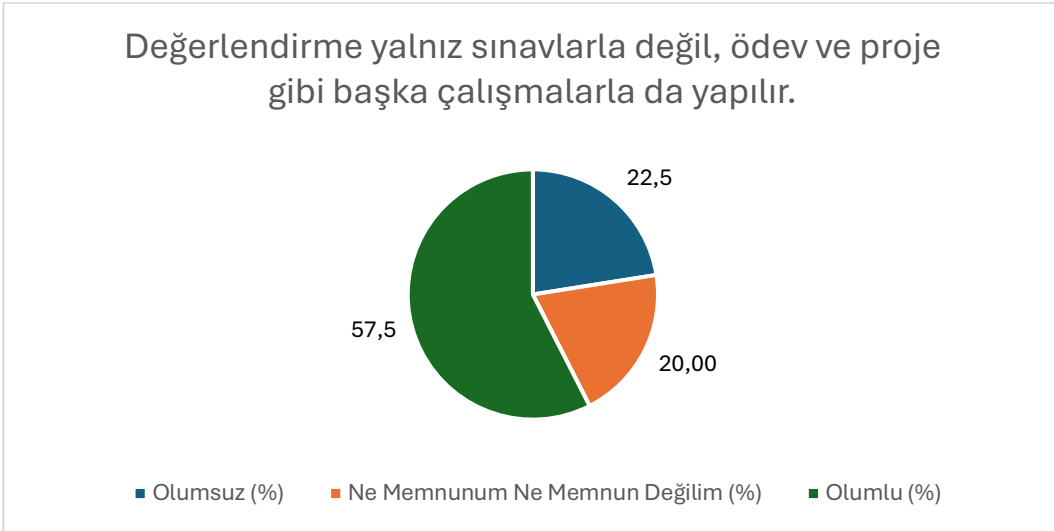
Şekil 11: " Derslerdeki öğretim yöntemlerinin öğrenmeyi aktif hale getiren, etkileşimli öğrenme odaklı olması." sorusuna verilen cevapların nitelik dağılımı

**Soru 6: Değerlendirme yalnız sınavlarla değil, ödev ve proje gibi başka çalışmalarla da yapılır.**  
Bu soru için ortalama 3,51 çıkmıştır.

(1: Hiç Memnun Değilim, 2: Memnun Değilim, 3: Ne Memnunum Ne Memnun Değilim, 4: Memnunum, 5: Çok Memnunum)



Şekil 12: "Değerlendirme yalnız sınavlarla değil, ödev ve proje gibi başka çalışmalarla da yapılır.." sorusuna verilen cevapların dağılımı

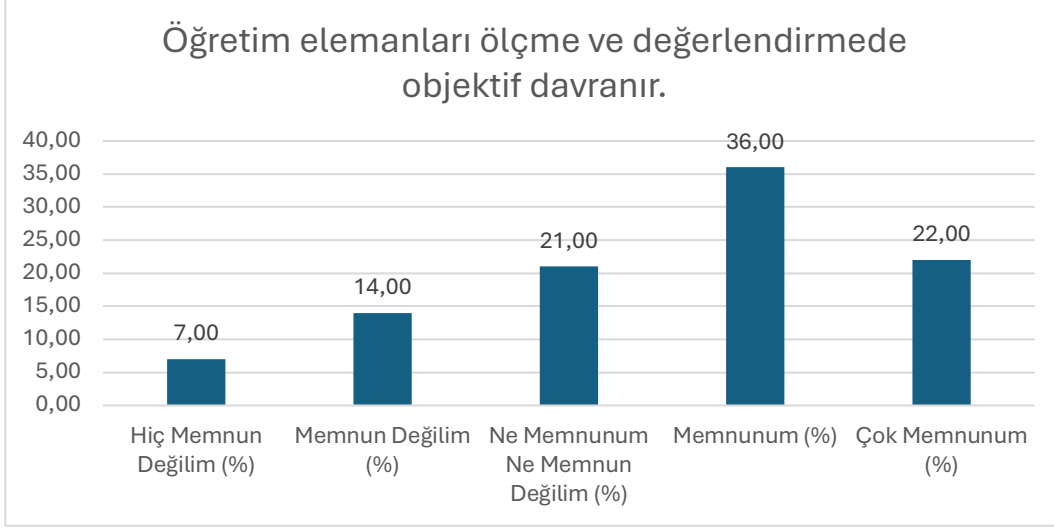


Şekil 13: "Değerlendirme yalnız sınavlarla değil, ödev ve proje gibi başka çalışmalarla da yapılır.." sorusuna verilen cevapların nitelik dağılımı

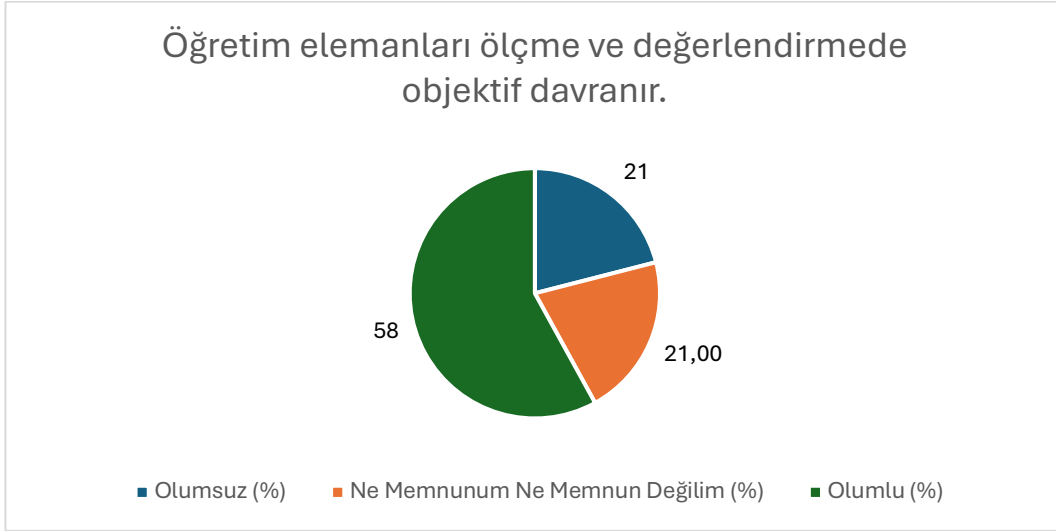
## Soru 7: Öğretim elemanları ölçme ve değerlendirmede objektif davranır.

(1: Hiç Memnun Değilim, 2: Memnun Değilim, 3: Ne Memnunum Ne Memnun Değilim, 4: Memnunum, 5: Çok Memnunum)

Bu soru için ortalama 3,52 çıkmıştır.



Şekil 14: " Öğretim elemanları ölçme ve değerlendirmede objektif davranır.." sorusuna verilen cevapların dağılımı

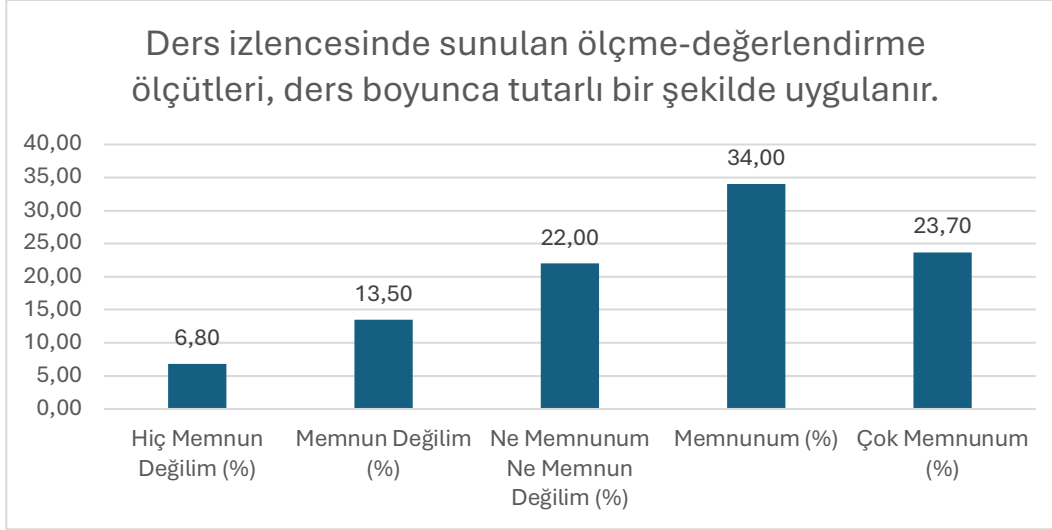


Şekil 15: " Öğretim elemanları ölçme ve değerlendirmede objektif davranır. sorusuna verilen cevapların nitelik dağılımı

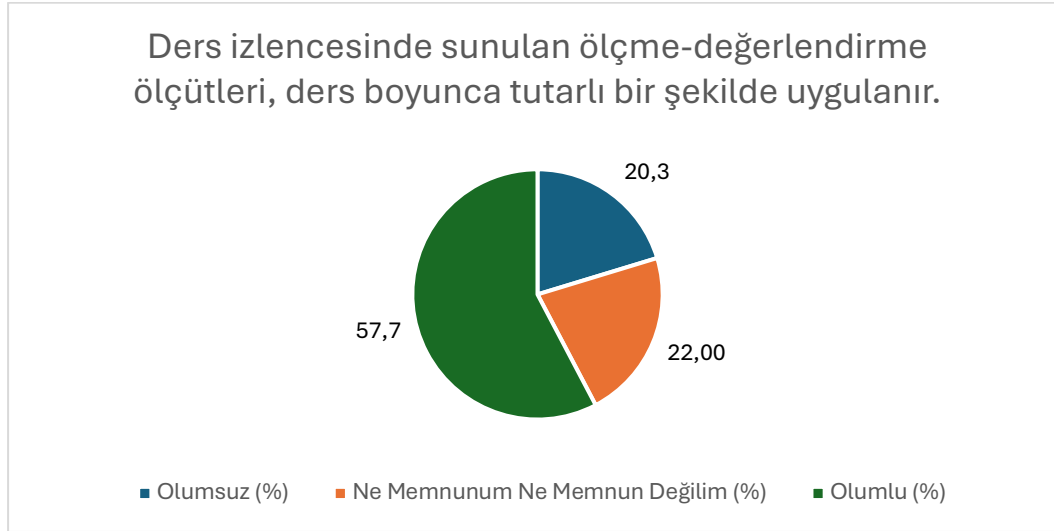
**Soru 8: Ders izlencesinde sunulan ölçme-değerlendirme ölçütleri, ders boyunca tutarlı bir şekilde uygulanır.**

(1: Hiç Memnun Değilim, 2: Memnun Değilim, 3: Ne Memnunum Ne Memnun Değilim, 4: Memnunum, 5: Çok Memnunum)

Bu soru için ortalama 3,51 çıkmıştır.



Şekil 16: " Ders izlencesinde sunulan ölçme-değerlendirme ölçütleri, ders boyunca tutarlı bir şekilde uygulanır.." sorusuna verilen cevapların dağılımı



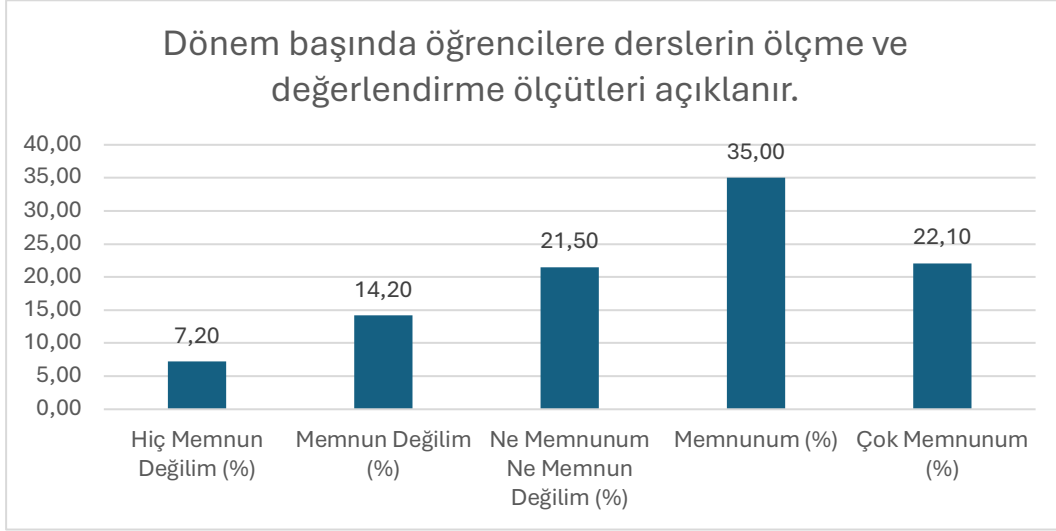
Şekil 17: " Ders izlencesinde sunulan ölçme-değerlendirme ölçütleri, ders boyunca tutarlı bir şekilde uygulanır.." sorusuna verilen cevapların nitelik dağılımı



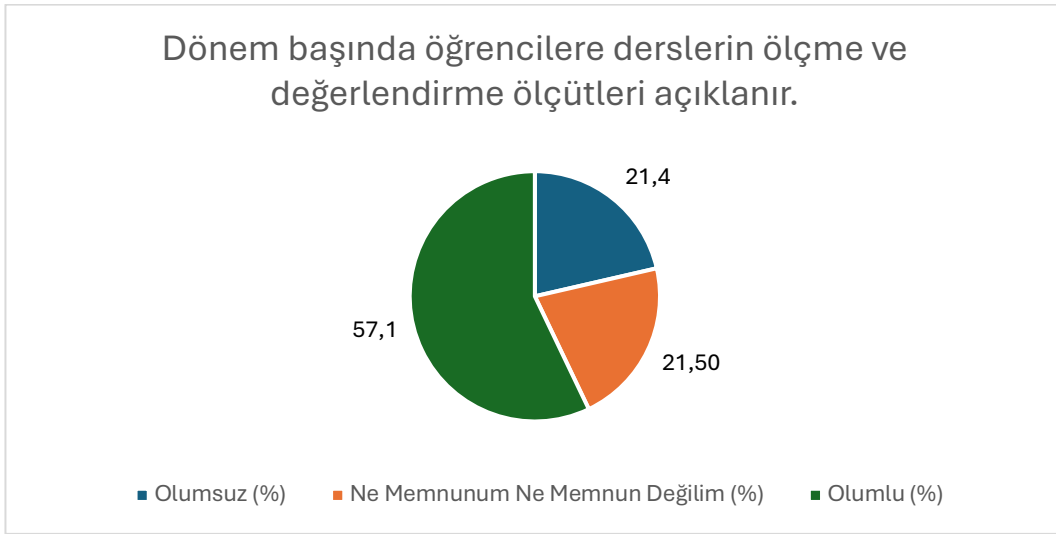
### Soru 9: Dönem başında öğrencilere derslerin ölçme ve değerlendirme ölçütleri açıklanır.

(1: Hiç Memnun Değilim, 2: Memnun Değilim, 3: Ne Memnunum Ne Memnun Değilim, 4: Memnunum, 5: Çok Memnunum)

Bu soru için ortalama 3,50 çıkmıştır.



Şekil 18: "Dönem başında öğrencilere derslerin ölçme ve değerlendirme ölçütleri açıklanır.." sorusuna verilen cevapların dağılımı

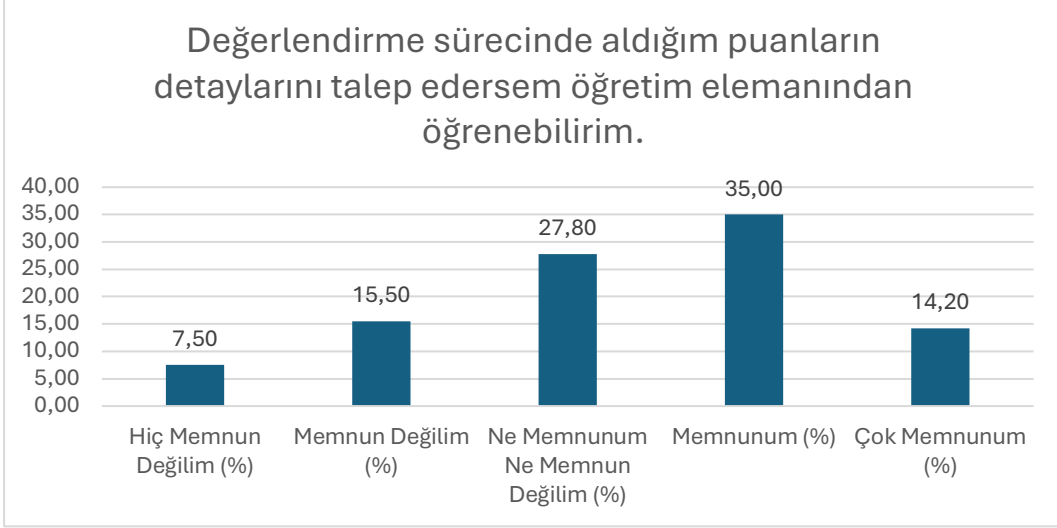


Şekil 19: "Dönem başında öğrencilere derslerin ölçme ve değerlendirme ölçütleri açıklanır.." sorusuna verilen cevapların nitelik dağılımı

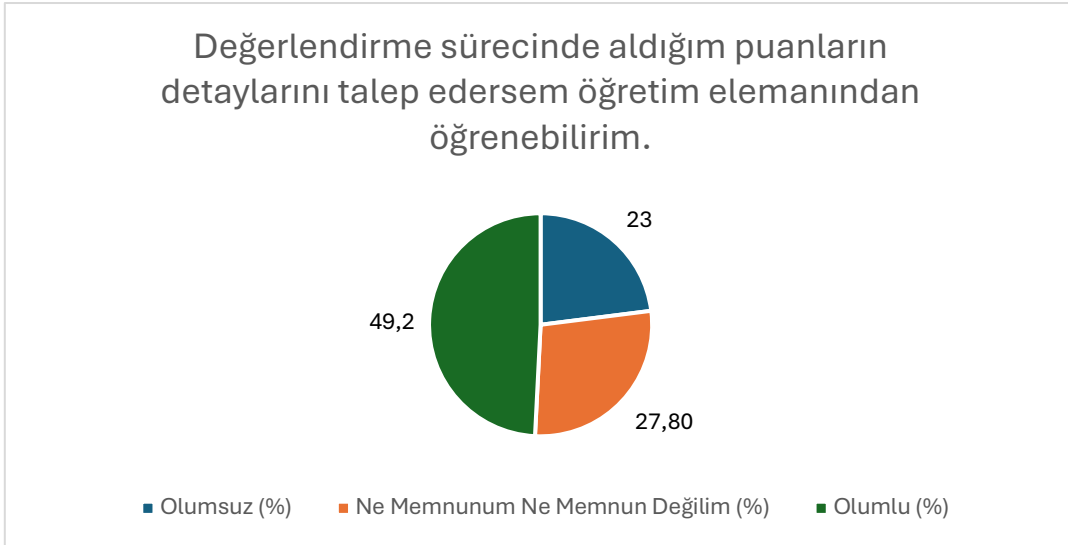
**Soru 10: Değerlendirme sürecinde aldığım puanların detaylarını talep edersem öğretim elemanından öğrenebilirim.**

(1: Hiç Memnun Değilim, 2: Memnun Değilim, 3: Ne Memnunum Ne Memnun Değilim, 4: Memnunum, 5: Çok Memnunum)

Bu soru için ortalama 3,33 çıkmıştır.



Şekil 20: "Değerlendirme sürecinde aldığım puanların detaylarını talep edersem öğretim elemanından öğrenebilirim." sorusuna verilen cevapların dağılımı

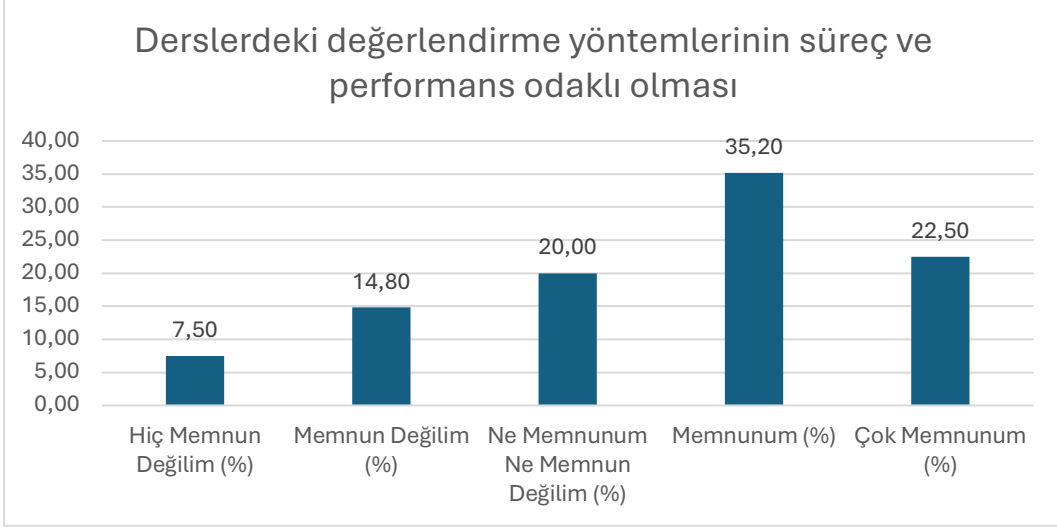


Şekil 21: "Değerlendirme sürecinde aldığım puanların detaylarını talep edersem öğretim elemanından öğrenebilirim." sorusuna verilen cevapların nitelik dağılımı

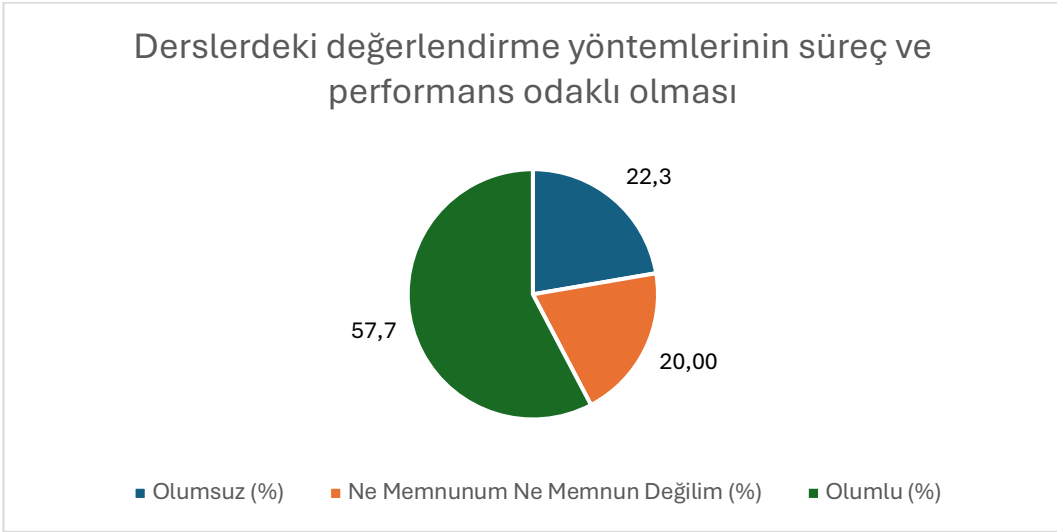
### Soru 11: Derslerdeki değerlendirme yöntemlerinin süreç ve performans odaklı olması.

(1: Hiç Memnun Değilim, 2: Memnun Değilim, 3: Ne Memnunum Ne Memnun Değilim, 4: Memnunum, 5: Çok Memnunum)

Bu soru için ortalama 3,51 çıkmıştır.



Şekil 21: "Derslerdeki değerlendirme yöntemlerinin süreç ve performans odaklı olması" sorusuna verilen cevapların dağılımı

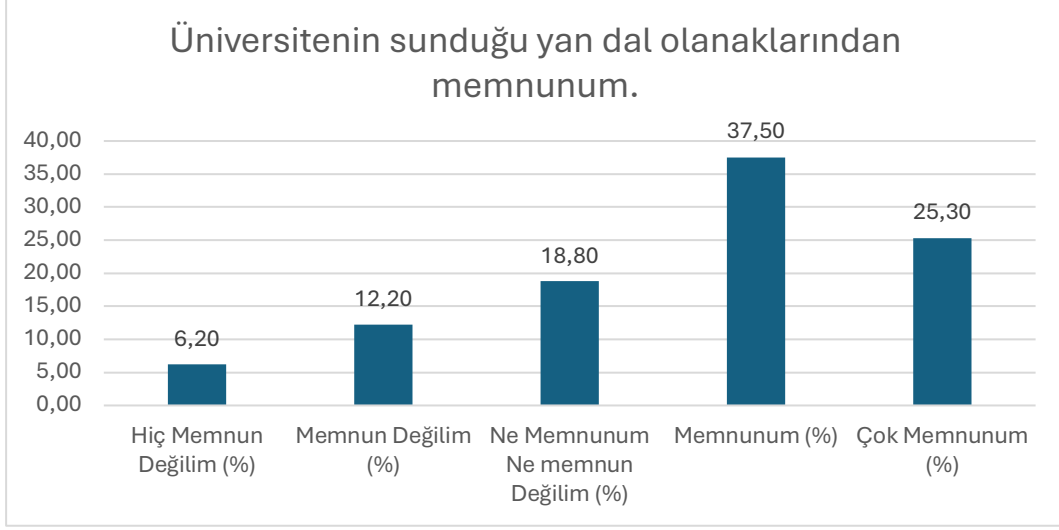


Şekil 22: "Derslerdeki değerlendirme yöntemlerinin süreç ve performans odaklı olması." sorusuna verilen cevapların nitelik dağılımı

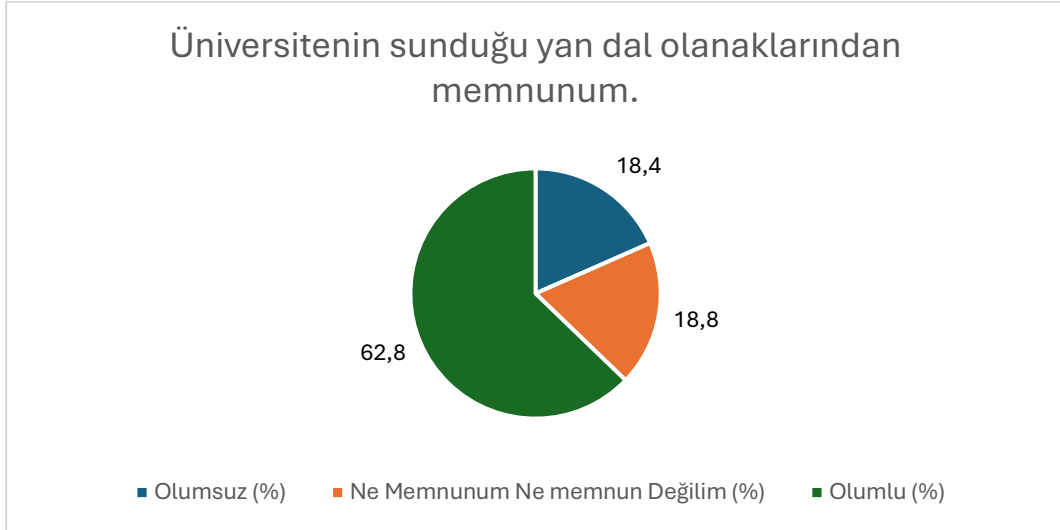
## Soru 12: Üniversitenin sunduğu yan dal olanaklarından memnunum.

(1: Hiç Memnun Değilim, 2: Memnun Değilim, 3: Ne Memnunum Ne Memnun Değilim, 4: Memnunum, 5: Çok Memnunum)

Bu soru için ortalama 3,62 çıkmıştır.



Şekil 23: "Üniversitenin sunduğu yan dal olanaklarından memnunum." sorusuna verilen cevapların dağılımı

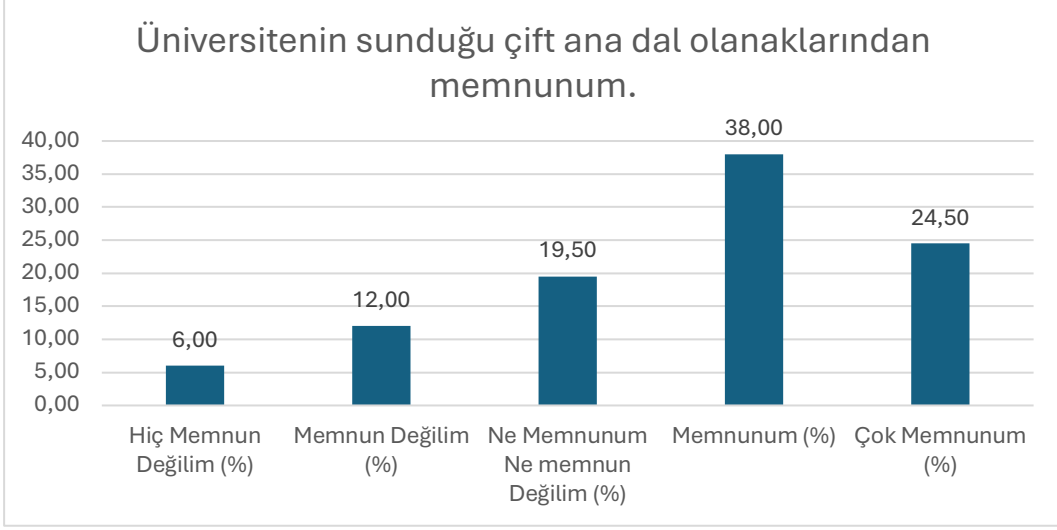


Şekil 24: "Üniversitenin sunduğu yan dal olanaklarından memnunum.." sorusuna verilen cevapların nitelik dağılımı

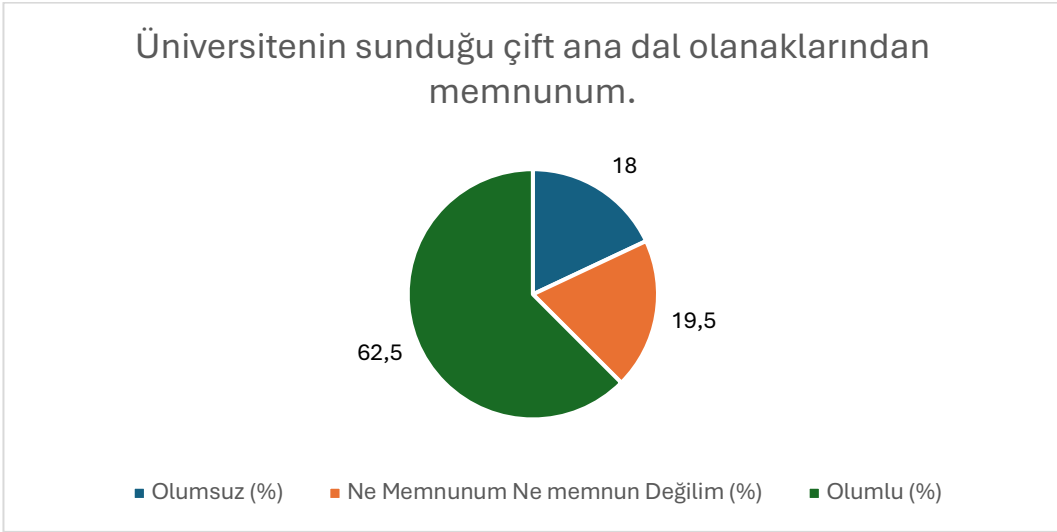
### Soru 13: Üniversitenin sunduğu çift ana dal olanaklarından memnunuz.

(1: Hiç Memnun Değilim, 2: Memnun Değilim, 3: Ne Memnunuz Ne Memnun Değilim, 4: Memnunuz, 5: Çok Memnunuz)

Bu soru için ortalama 3,61 çıkmıştır.



Şekil 25: "Üniversitenin sunduğu çift ana dal olanaklarından memnunuz." sorusuna verilen cevapların dağılımı

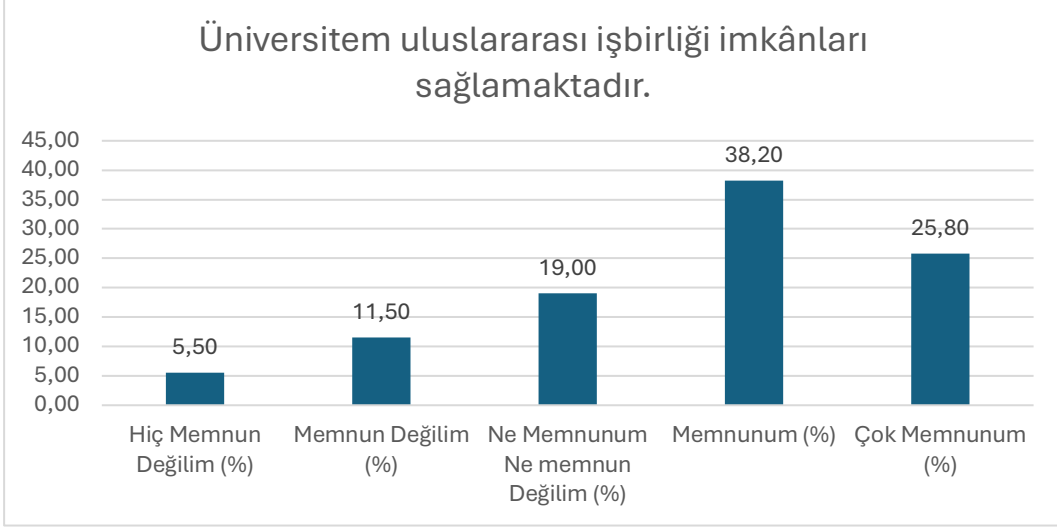


Şekil 26: "Üniversitenin sunduğu çift ana dal olanaklarından memnunuz." sorusuna verilen cevapların nitelik dağılımı

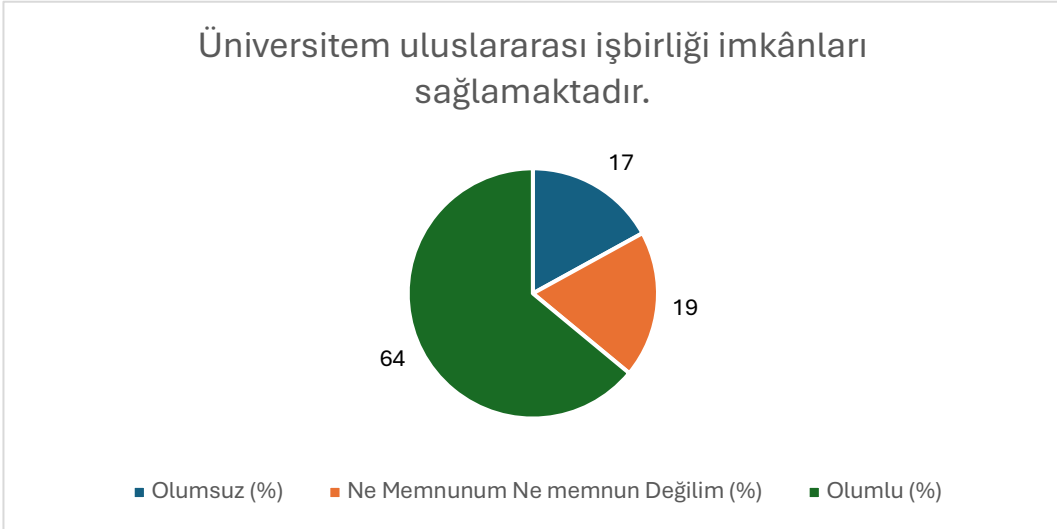
#### Soru 14: Üniversitem uluslararası işbirliği imkânları sağlamaktadır.

(1: Hiç Memnun Değilim, 2: Memnun Değilim, 3: Ne Memnunum Ne Memnun Değilim, 4: Memnunum, 5: Çok Memnunum)

Bu soru için ortalama 3,64 çıkmıştır.



Şekil 27: "Üniversitemdeki derslerde dönem başında öğrencilere derslerin ölçme ve değerlendirme ölçütleri açıklanır." sorusuna verilen cevapların dağılımı

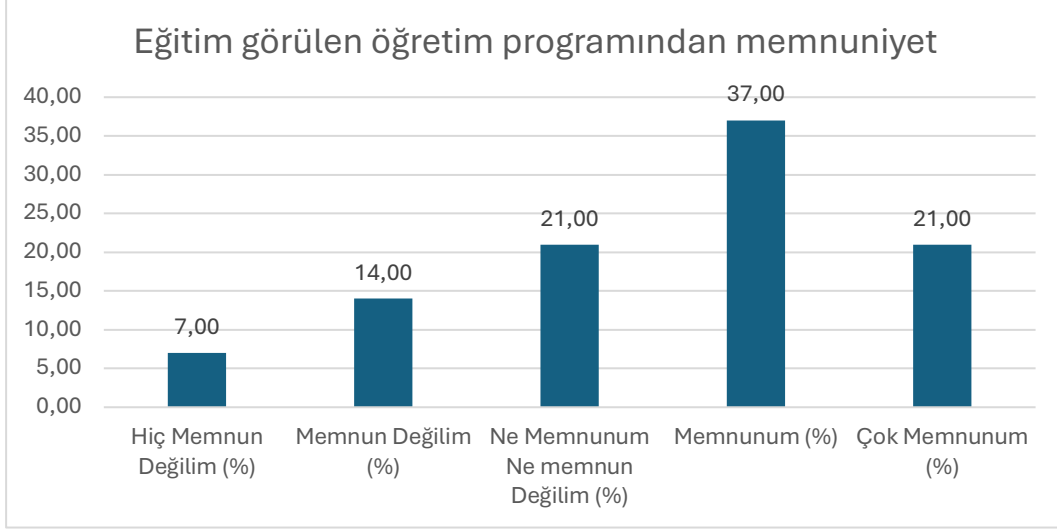


Şekil 28: "Üniversitemdeki derslerde dönem başında öğrencilere derslerin ölçme ve değerlendirme ölçütleri açıklanır." sorusuna verilen cevapların nitelik dağılımı

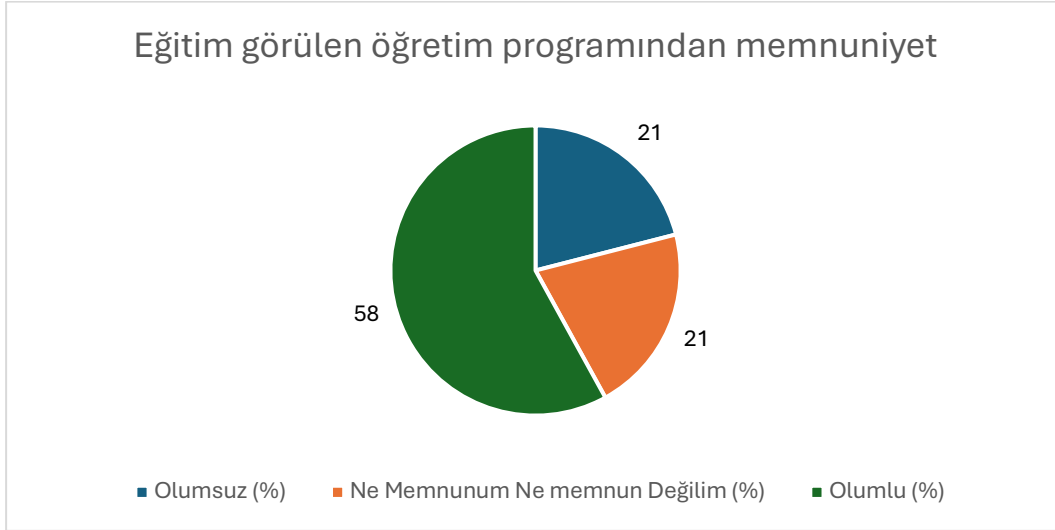
### Soru 15: Eğitim görülen öğretim programından memnuniyet.

(1: Hiç Memnun Değilim, 2: Memnun Değilim, 3: Ne Memnunum Ne Memnun Değilim, 4: Memnunum, 5: Çok Memnunum)

Bu soru için ortalama 3,52 çıkmıştır.



Şekil 29: "Eğitim görülen öğretim programından memnuniyet." sorusuna verilen cevapların dağılımı

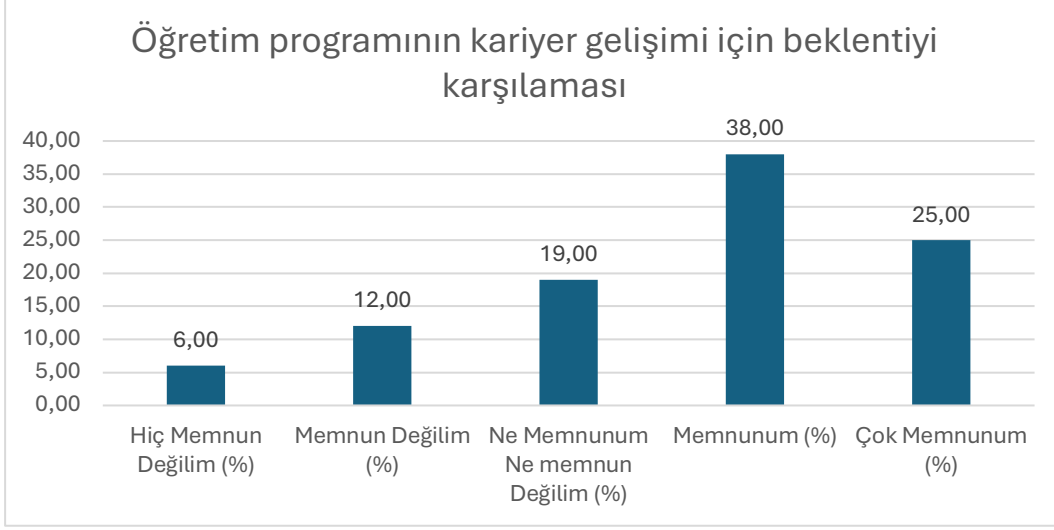


Şekil 30: "Eğitim görülen öğretim programından memnuniyet" sorusuna verilen cevapların nitelik dağılımı

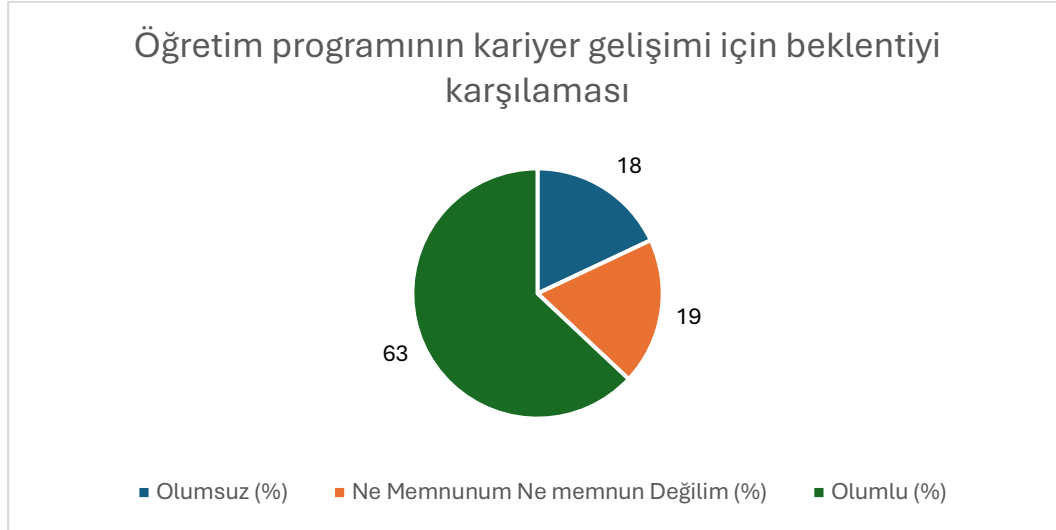
## Soru 16: Öğretim programının kariyer gelişimi için beklentiyi karşılaması.

(1: Hiç Memnun Değilim, 2: Memnun Değilim, 3: Ne Memnunum Ne Memnun Değilim, 4: Memnunum, 5: Çok Memnunum)

Bu soru için ortalama 3,62 çıkmıştır.



Şekil 31: "Öğretim programının kariyer gelişimi için beklentiyi karşılaması" sorusuna verilen cevapların dağılımı



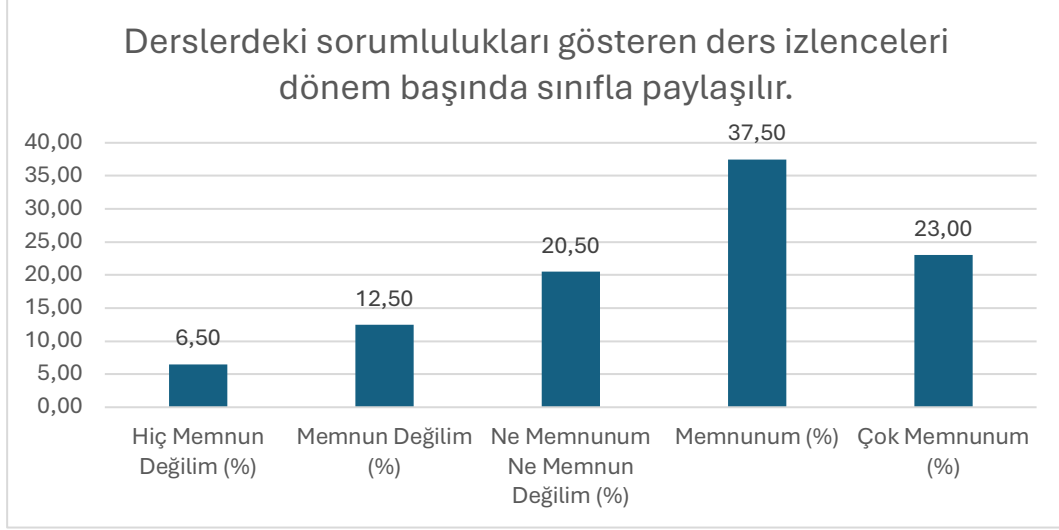
Şekil 32: "Öğretim programının kariyer gelişimi için beklentiyi karşılaması." sorusuna verilen cevapların nitelik dağılımı



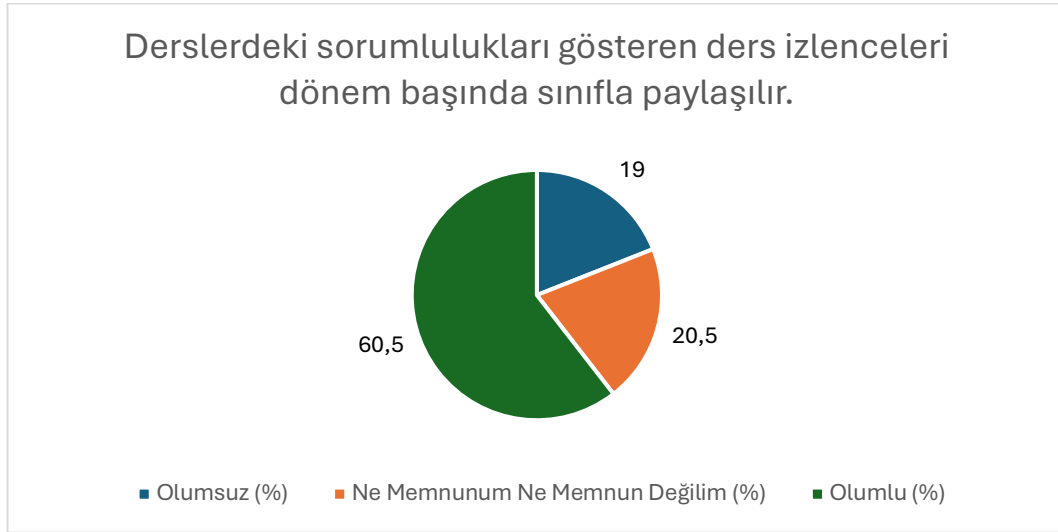
## Soru 17: Derlerdeki sorumlulukları gösteren ders izlenceleri dönem başında sınıfla paylaşılır.

(1: Hiç Memnun Değilim, 2: Memnun Değilim, 3: Ne Memnunum Ne Memnun Değilim, 4: Memnunum, 5: Çok Memnunum)

Bu soru için ortalama 3,57 çıkmıştır.



Şekil 33: "Derlerdeki sorumlulukları gösteren ders izlenceleri dönem başında sınıfla paylaşılır." sorusuna verilen cevapların dağılımı

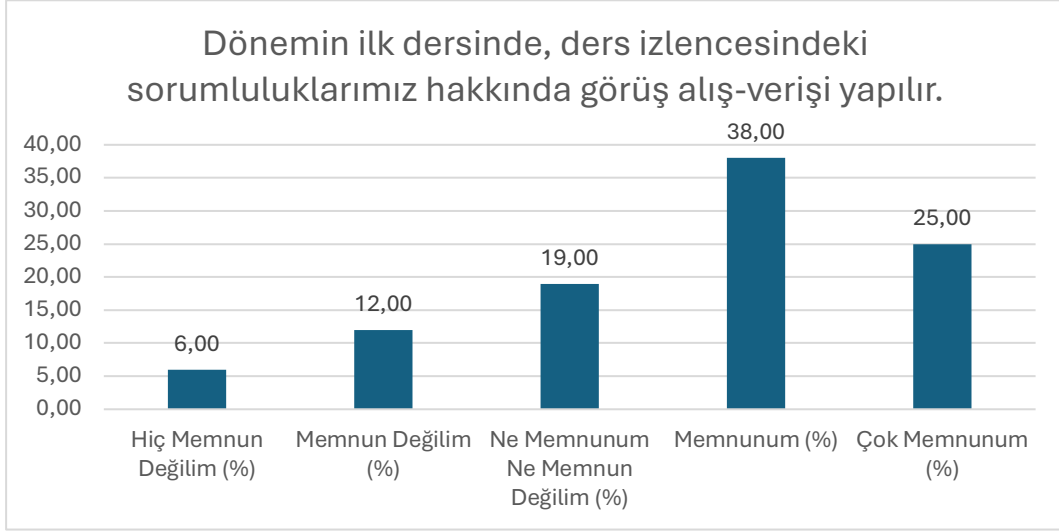


Şekil 34: "Derlerdeki sorumlulukları gösteren ders izlenceleri dönem başında sınıfla paylaşılır." sorusuna verilen cevapların nitelik dağılımı

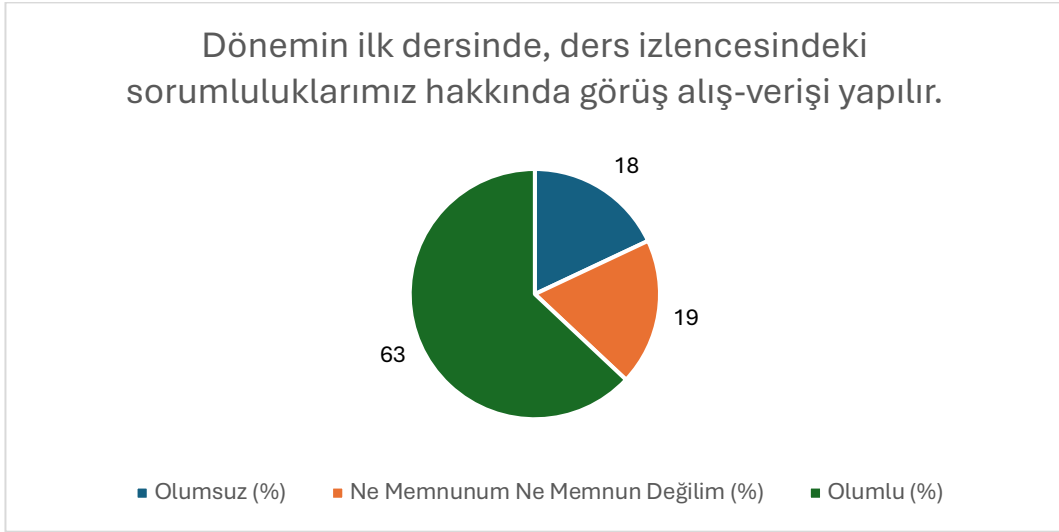
**Soru 18: Dönemin ilk dersinde, ders izlencesindeki sorumluluklarımız hakkında görüş alış-verişi yapılır.**

(1: Hiç Memnun Değilim, 2: Memnun Değilim, 3: Ne Memnunum Ne Memnun Değilim, 4: Memnunum, 5: Çok Memnunum)

Bu soru için ortalama 3,62 çıkmıştır.



Şekil 35: “Dönemin ilk dersinde, ders izlencesindeki sorumluluklarımız hakkında görüş alış-verişi yapılır” sorusuna verilen cevapların dağılımı

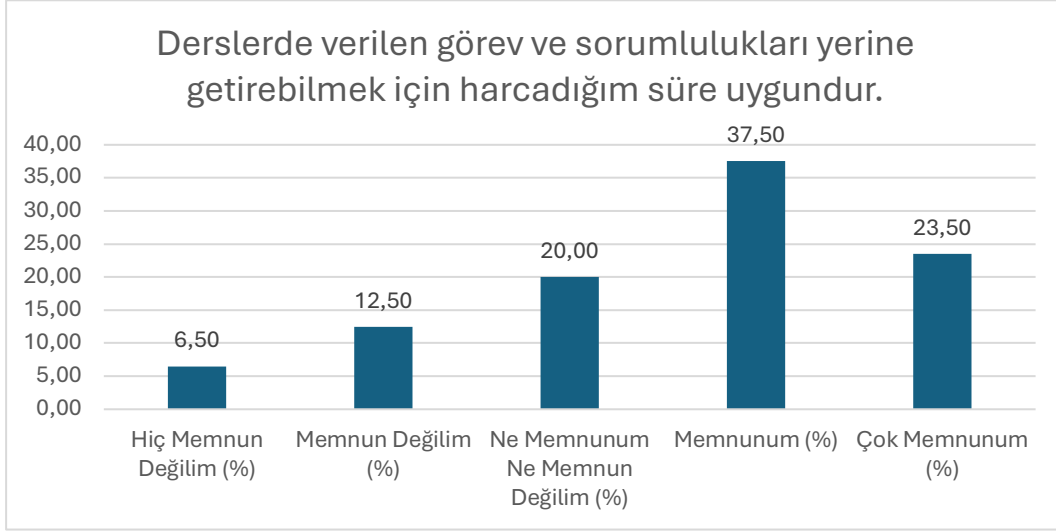


Şekil 36: “Dönemin ilk dersinde, ders izlencesindeki sorumluluklarımız hakkında görüş alış-verişi yapılır” sorusuna verilen cevapların nitelik dağılımı

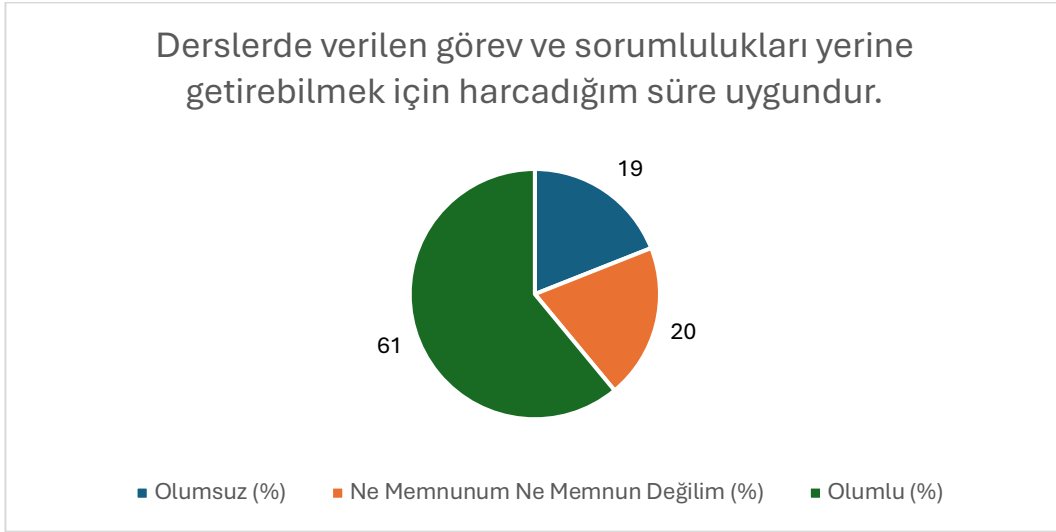
**Soru 19: Derlerde verilen görev ve sorumlulukları yerine getirebilmek için harcadığım süre uygundur.**

(1: Hiç Memnun Değilim, 2: Memnun Değilim, 3: Ne Memnunum Ne Memnun Değilim, 4: Memnunum, 5: Çok Memnunum)

Bu soru için ortalama 3,58 çıkmıştır.



Şekil 37: “Derlerde verilen görev ve sorumlulukları yerine getirebilmek için harcadığım süre uygundur.” sorusuna verilen cevapların dağılımı

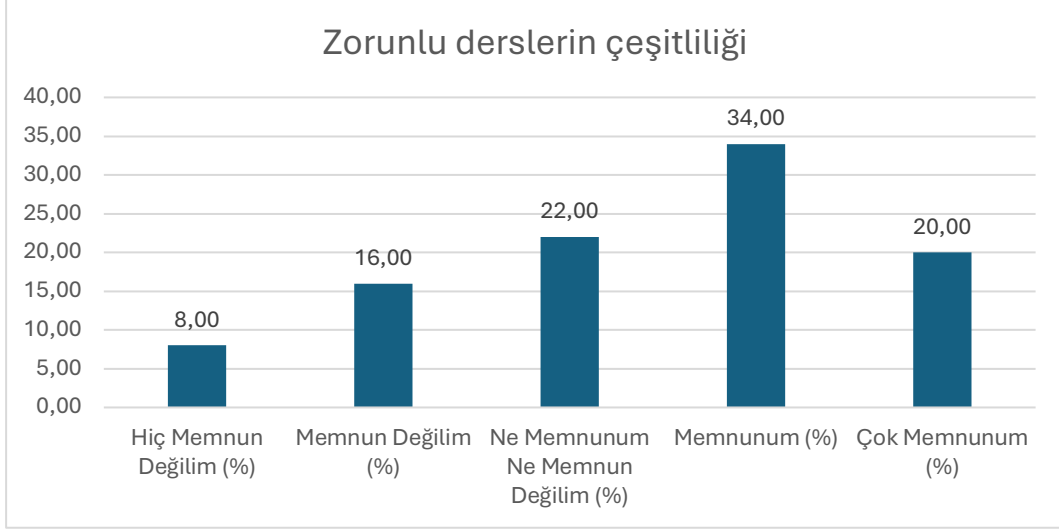


Şekil 38: “Derlerde verilen görev ve sorumlulukları yerine getirebilmek için harcadığım süre uygundur.” sorusuna verilen cevapların nitelik dağılımı

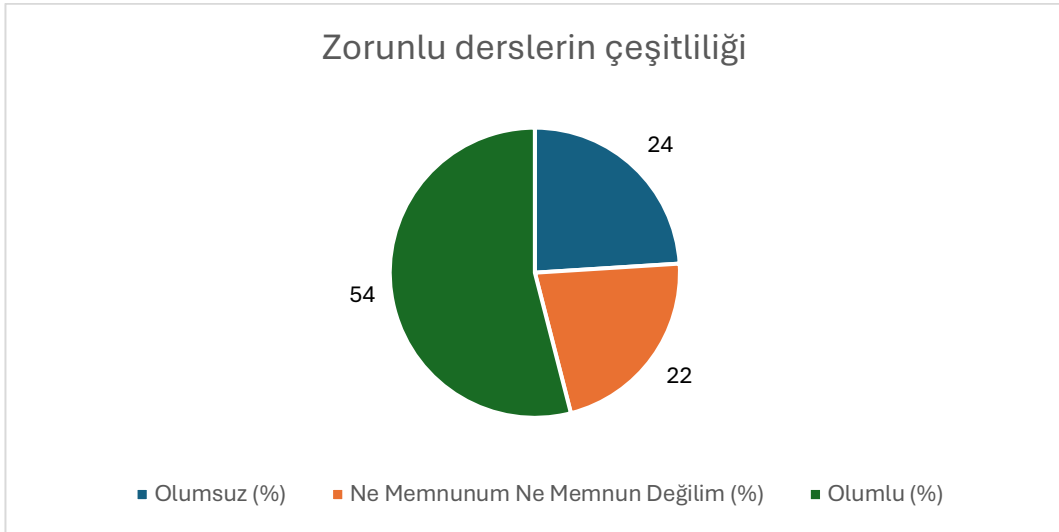
## Soru 20: Zorunlu derslerin çeşitliliği.

(1: Hiç Memnun Değilim, 2: Memnun Değilim, 3: Ne Memnunum Ne Memnun Değilim, 4: Memnunum, 5: Çok Memnunum)

Bu soru için ortalama 3,43 çıkmıştır.



Şekil 39: "Zorunlu derslerin çeşitliliği." sorusuna verilen cevapların dağılımı

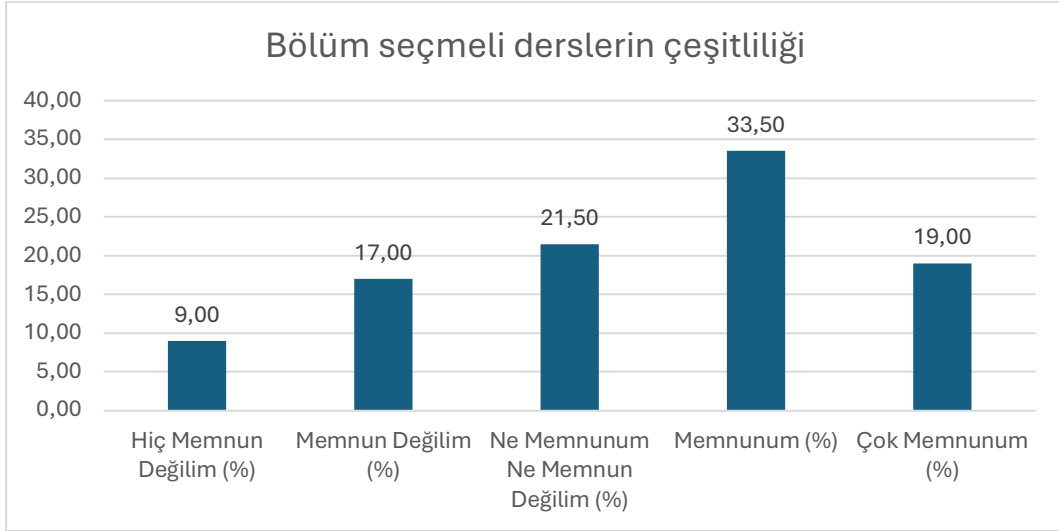


Şekil 40: "Zorunlu derslerin çeşitliliği" sorusuna verilen cevapların nitelik dağılımı

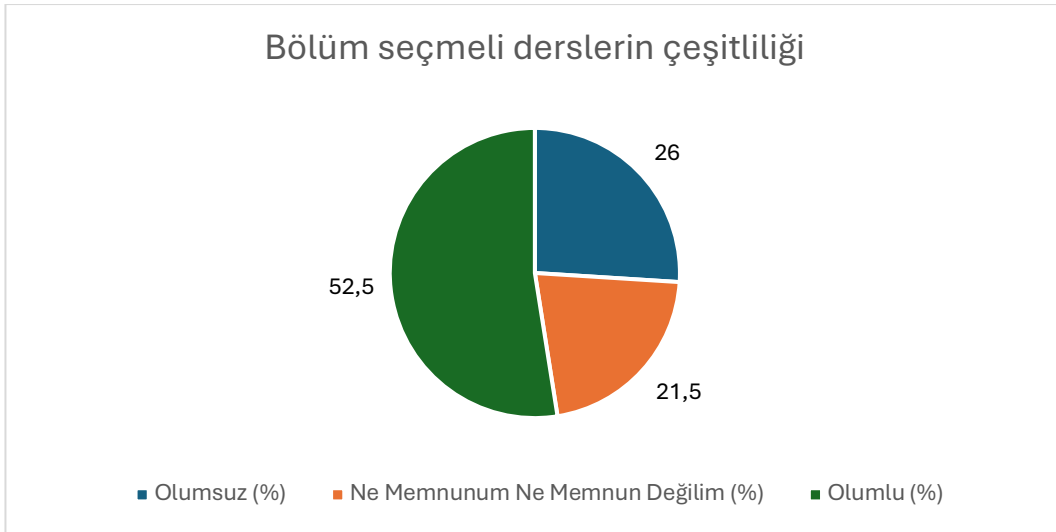
## Soru 21: Bölüm seçmeli derslerin çeşitliliği

(1: Hiç Memnun Değilim, 2: Memnun Değilim, 3: Ne Memnunum Ne Memnun Değilim, 4: Memnunum, 5: Çok Memnunum)

Bu soru için ortalama 3,40 çıkmıştır.



Şekil 41: "Bölüm seçmeli derslerin çeşitliliği." sorusuna verilen cevapların dağılımı

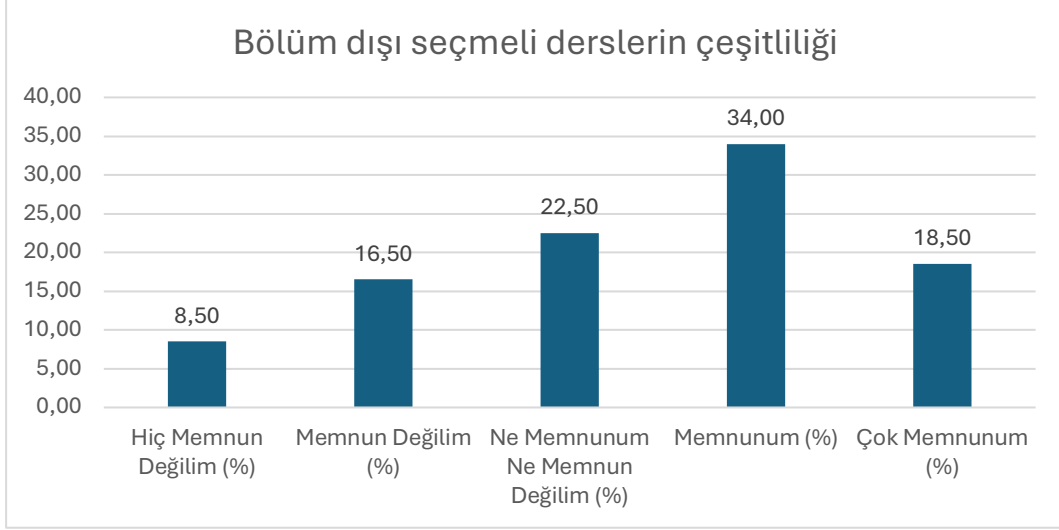


Şekil 42: "Bölüm seçmeli derslerin çeşitliliği." sorusuna verilen cevapların nitelik dağılımı

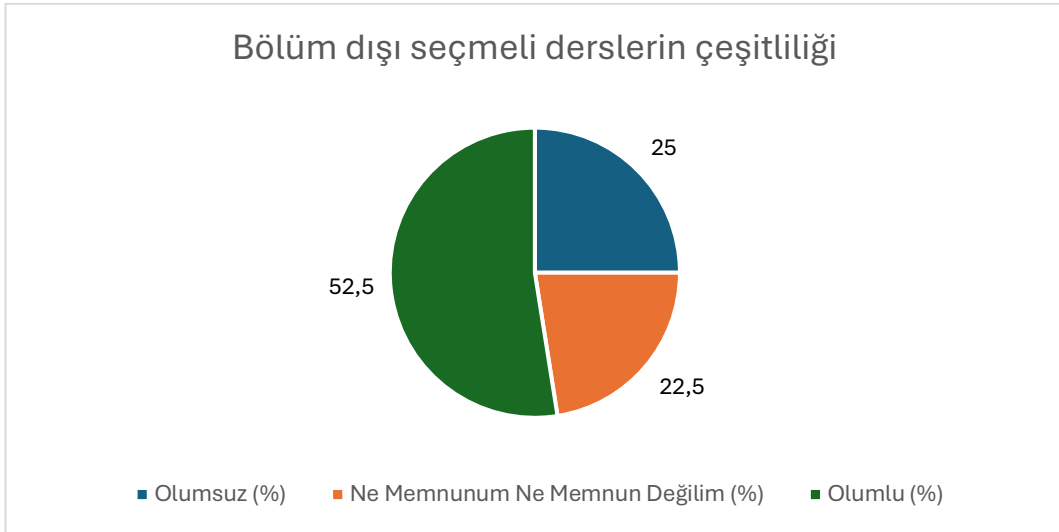
## Soru 22: Bölüm dışı seçmeli derslerin çeşitliliği.

(1: Hiç Memnun Değilim, 2: Memnun Değilim, 3: Ne Memnunum Ne Memnun Değilim, 4: Memnunum, 5: Çok Memnunum)

Bu soru için ortalama 3,41 çıkmıştır.



Şekil 43: "Bölüm dışı seçmeli derslerin çeşitliliği." sorusuna verilen cevapların dağılımı

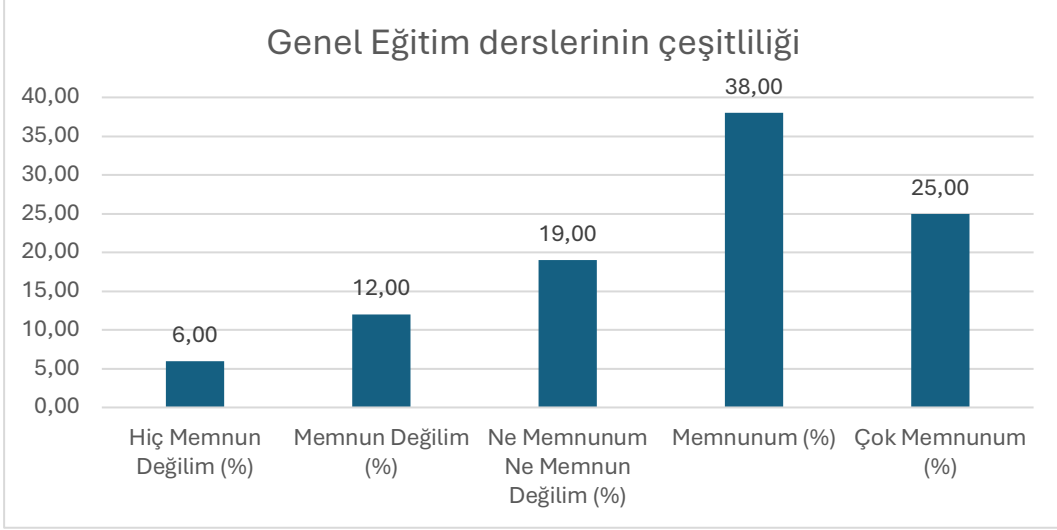


Şekil 44: "Bölüm dışı seçmeli derslerin çeşitliliği." sorusuna verilen cevapların nitelik dağılımı

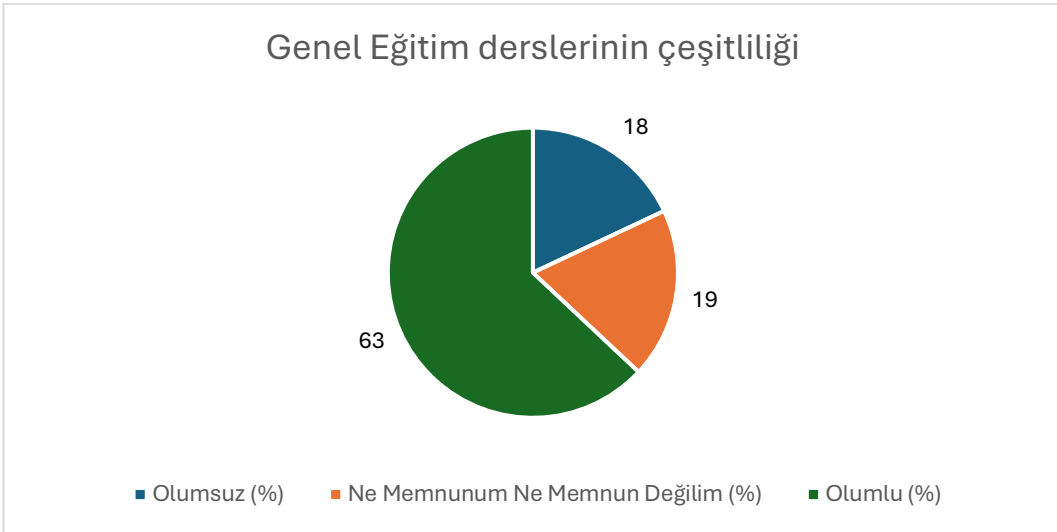
### Soru 23: Genel Eğitim derslerinin çeşitliliği.

(1: Hiç Memnun Değilim, 2: Memnun Değilim, 3: Ne Memnunum Ne Memnun Değilim, 4: Memnunum, 5: Çok Memnunum)

Bu soru için ortalama 3,62 çıkmıştır.



Şekil 45: "Genel Eğitim derslerinin çeşitliliği." sorusuna verilen cevapların dağılımı

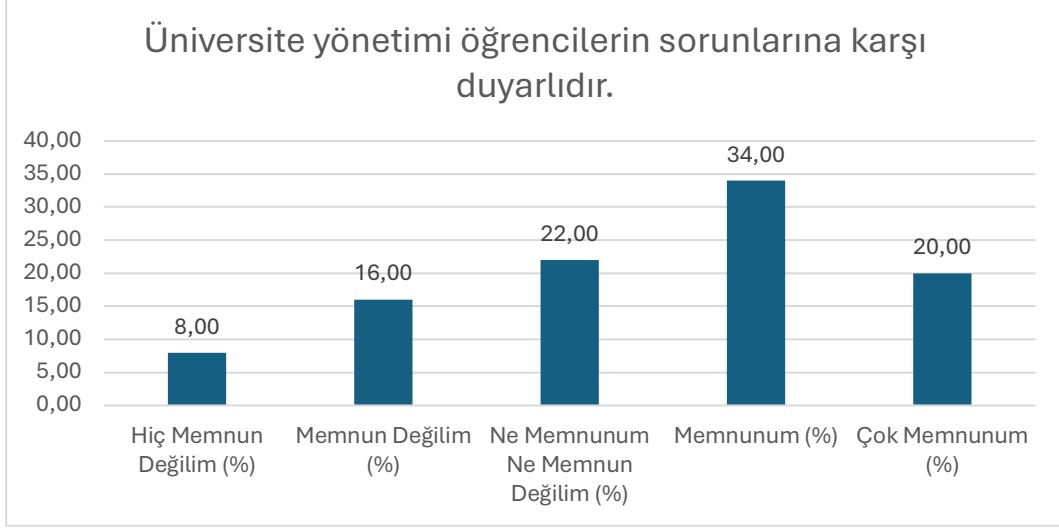


Şekil 46: "Genel Eğitim derslerinin çeşitliliği." sorusuna verilen cevapların nitelik dağılımı

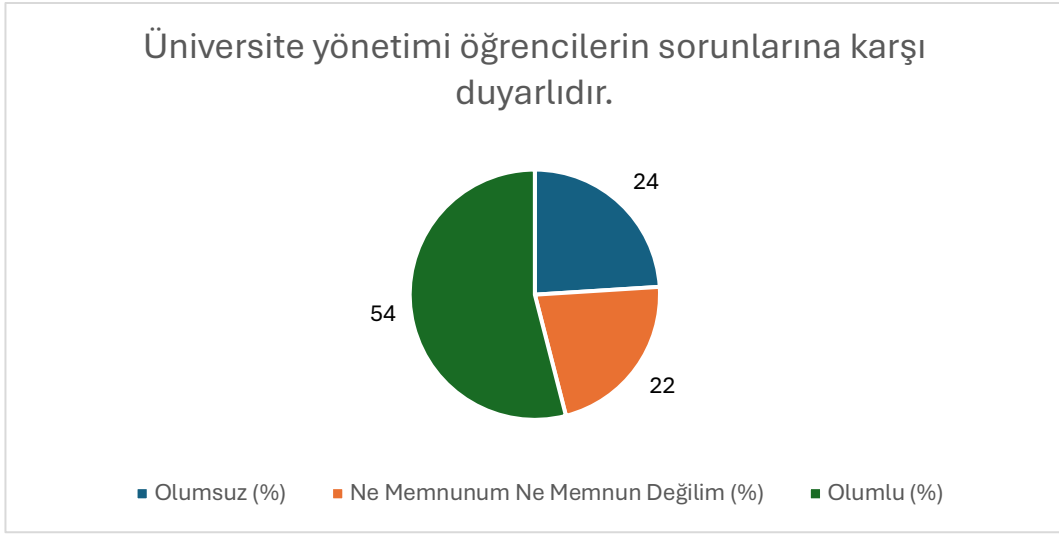
## Soru 24: Üniversite yönetimi öğrencilerin sorunlarına karşı duyarlıdır.

(1: Hiç Memnun Değilim, 2: Memnun Değilim, 3: Ne Memnunum Ne Memnun Değilim, 4: Memnunum, 5: Çok Memnunum)

Bu soru için ortalama 3,43 çıkmıştır.



Şekil 47: "Üniversite yönetimi öğrencilerin sorunlarına karşı duyarlıdır." sorusuna verilen cevapların dağılımı



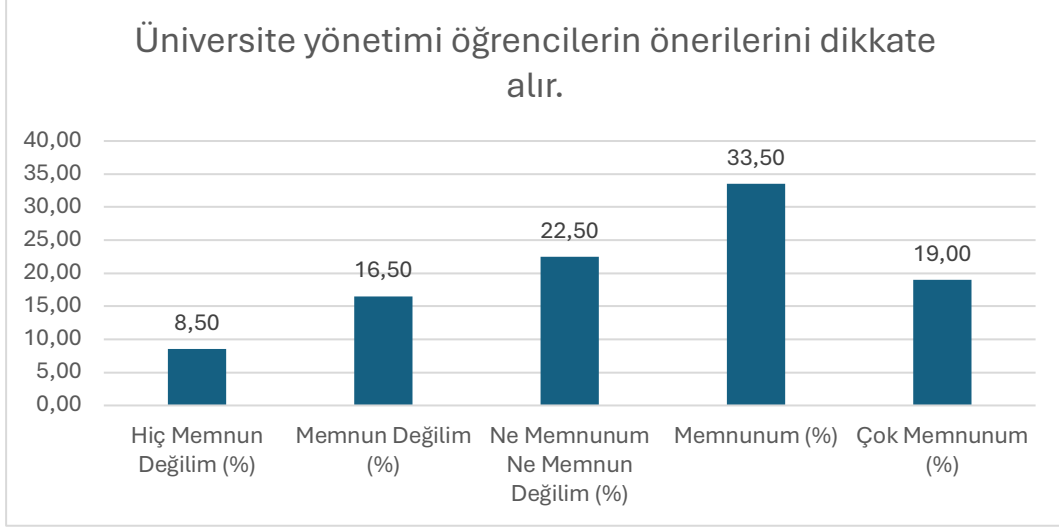
Şekil 48: "Üniversite yönetimi öğrencilerin sorunlarına karşı duyarlıdır." sorusuna verilen cevapların nitelik dağılımı



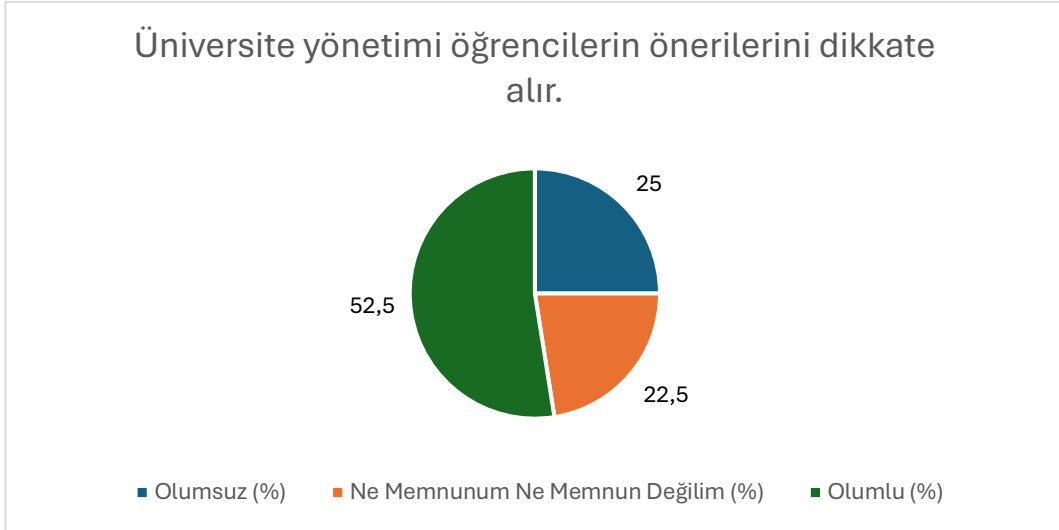
## Soru 25: Üniversite yönetimi öğrencilerin önerilerini dikkate alır.

(1: Hiç Memnun Değilim, 2: Memnun Değilim, 3: Ne Memnunum Ne Memnun Değilim, 4: Memnunum, 5: Çok Memnunum)

Bu soru için ortalama 3,40 çıkmıştır.



Şekil 49: "Üniversite yönetimi öğrencilerin önerilerini dikkate alır" sorusuna verilen cevapların dağılımı

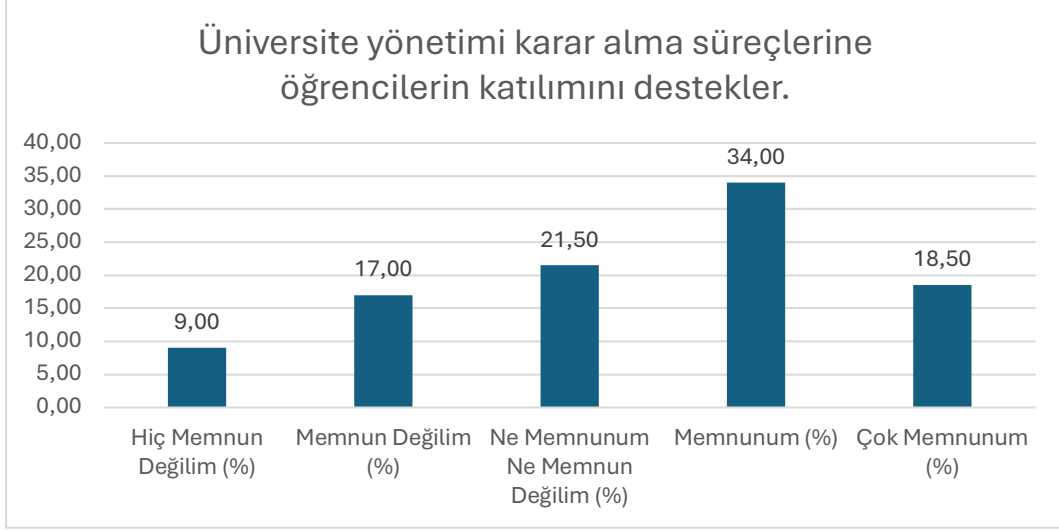


Şekil 50 : "Üniversite yönetimi öğrencilerin önerilerini dikkate alır" sorusuna verilen cevapların nitelik dağılımı

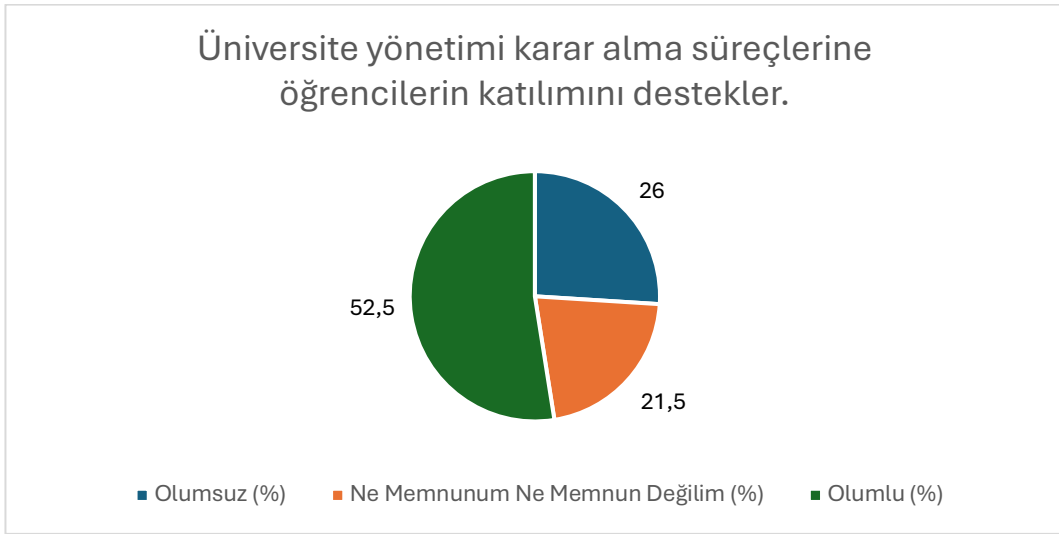
## Soru 26: Üniversite yönetimi karar alma süreçlerine öğrencilerin katılımını destekler.

(1: Hiç Memnun Değilim, 2: Memnun Değilim, 3: Ne Memnunum Ne Memnun Değilim, 4: Memnunum, 5: Çok Memnunum)

Bu soru için ortalama 3,41 çıkmıştır.



Şekil 51: "Üniversite yönetimi karar alma süreçlerine öğrencilerin katılımını destekler." sorusuna verilen cevapların dağılımı

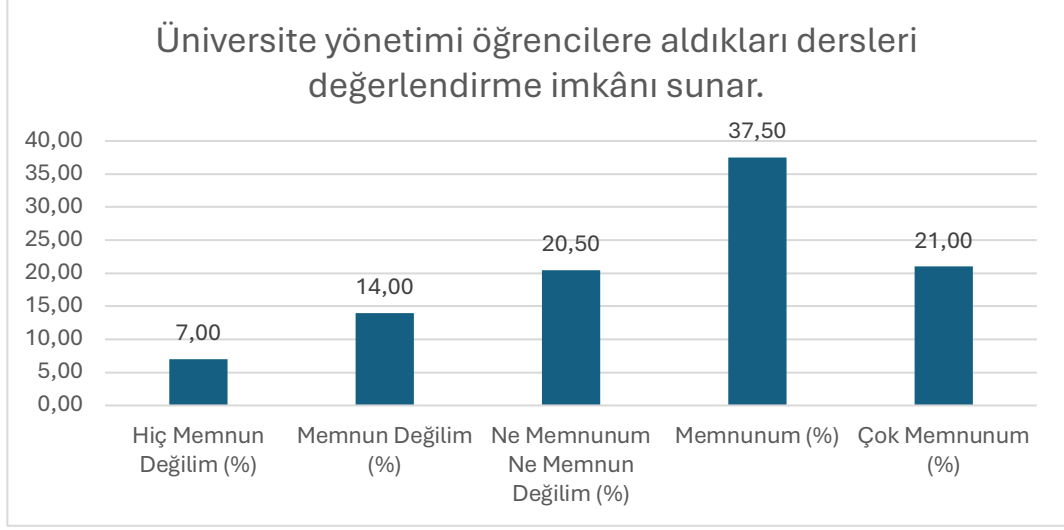


Şekil 52: "Üniversite yönetimi karar alma süreçlerine öğrencilerin katılımını destekler." sorusuna verilen cevapların nitelik dağılımı

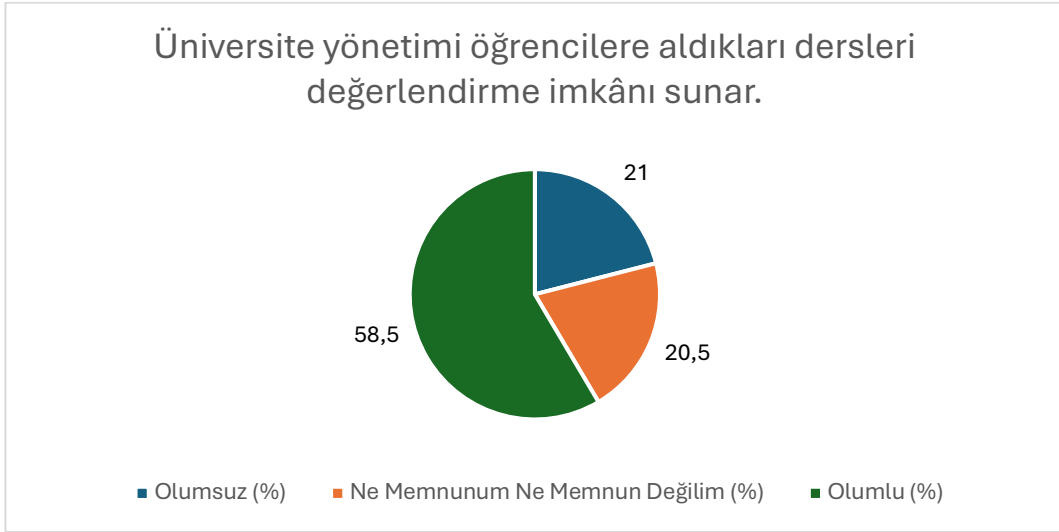
## Soru 27: Üniversite yönetimi öğrencilere aldıkları dersleri değerlendirme imkânı sunar.

(1: Hiç Memnun Değilim, 2: Memnun Değilim, 3: Ne Memnunum Ne Memnun Değilim, 4: Memnunum, 5: Çok Memnunum)

Bu soru için ortalama 3,52 çıkmıştır.



Şekil 53: "Üniversite yönetimi öğrencilere aldıkları dersleri değerlendirme imkânı sunar." sorusuna verilen cevapların dağılımı

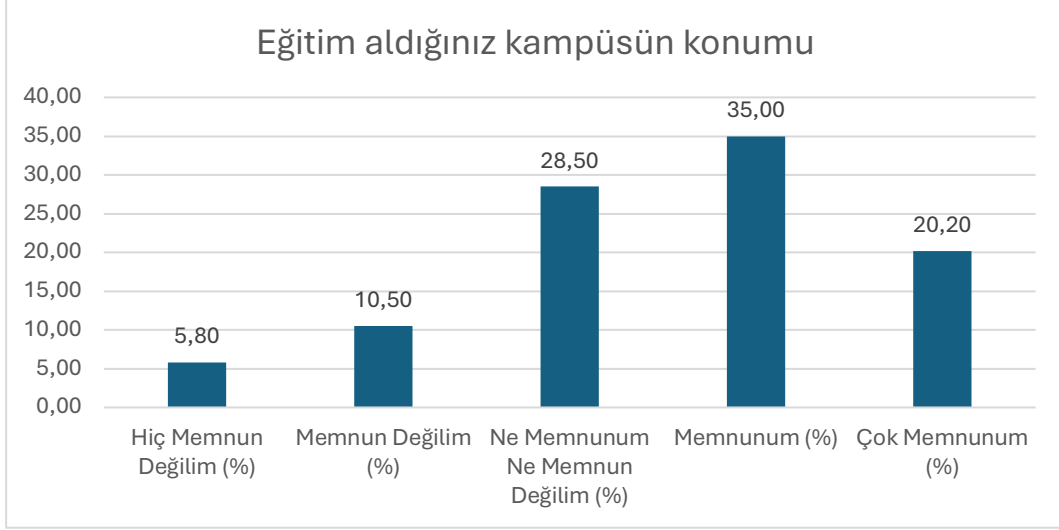


Şekil 54: "Üniversite yönetimi öğrencilere aldıkları dersleri değerlendirme imkânı sunar." sorusuna verilen cevapların nitelik dağılımı

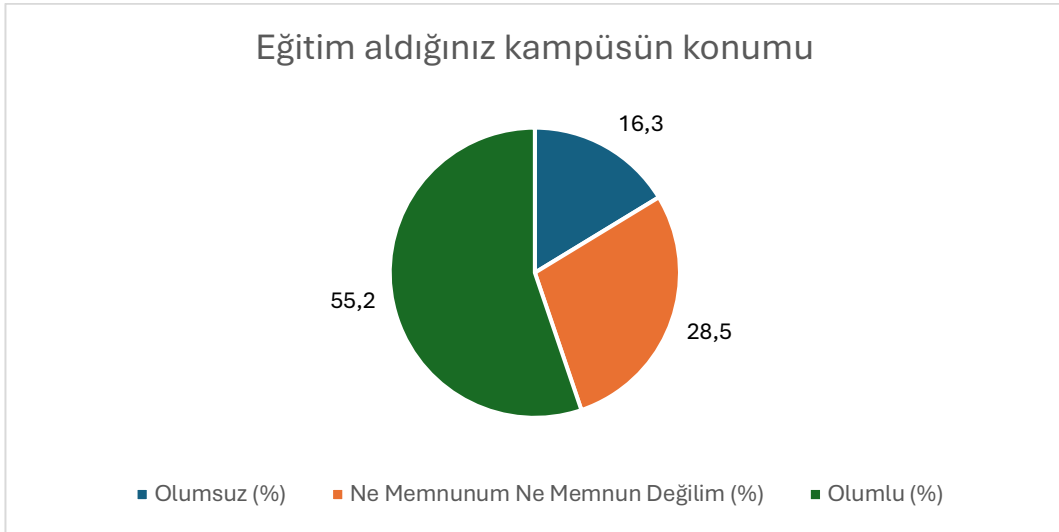
## Soru 28: Eğitim aldığınız kampüsün konumu

(1: Hiç Memnun Değilim, 2: Memnun Değilim, 3: Ne Memnunum Ne Memnun Değilim, 4: Memnunum, 5: Çok Memnunum)

Bu soru için ortalama 3,47 çıkmıştır.



Şekil 55: "Eğitim aldığınız kampüsün konumu" sorusuna verilen cevapların dağılımı

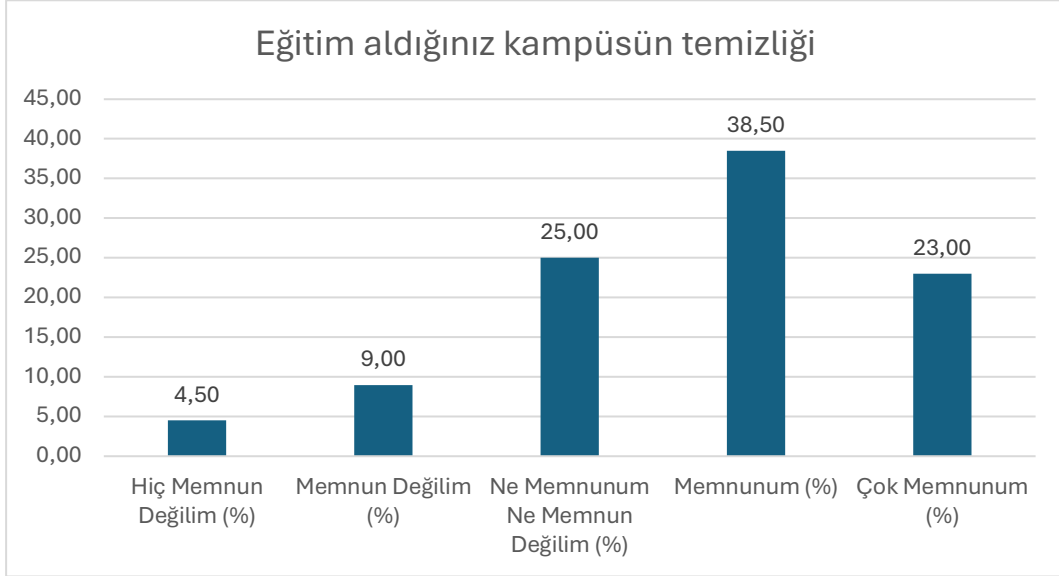


Şekil 56: "Eğitim aldığınız kampüsün konumu" sorusuna verilen cevapların nitelik dağılımı

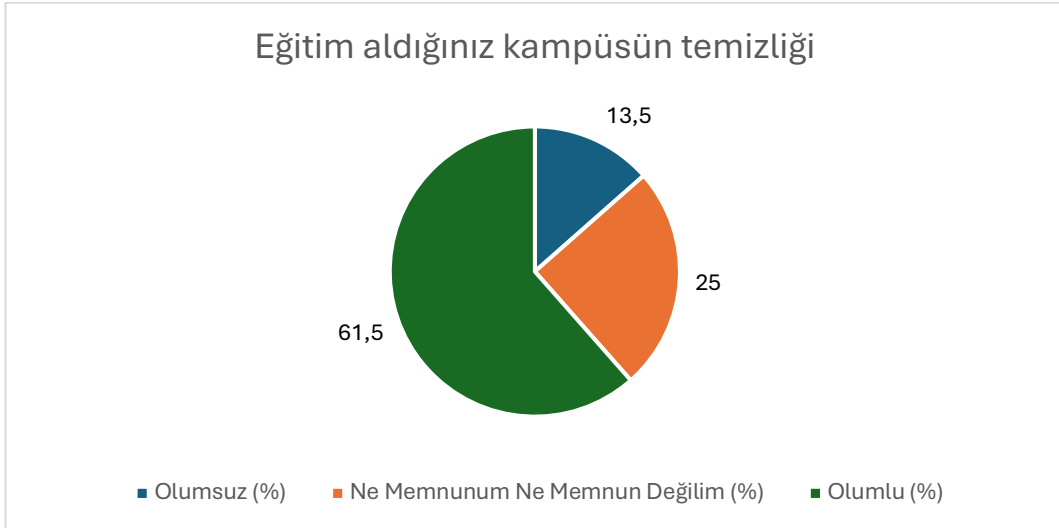
## Soru 29: Eğitim aldığınız kampüsün temizliği

(1: Hiç Memnun Değilim, 2: Memnun Değilim, 3: Ne Memnunum Ne Memnun Değilim, 4: Memnunum, 5: Çok Memnunum)

Bu soru için ortalama 3,59 çıkmıştır.



Şekil 57: "Eğitim aldığınız kampüsün temizliği." sorusuna verilen cevapların dağılımı

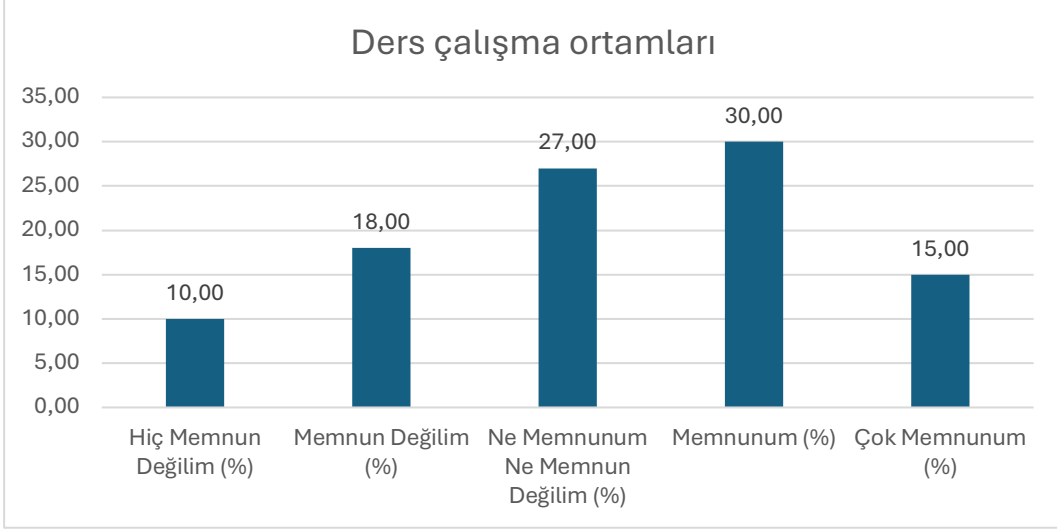


Şekil 58: "Eğitim aldığınız kampüsün temizliği" sorusuna verilen cevapların nitelik dağılımı

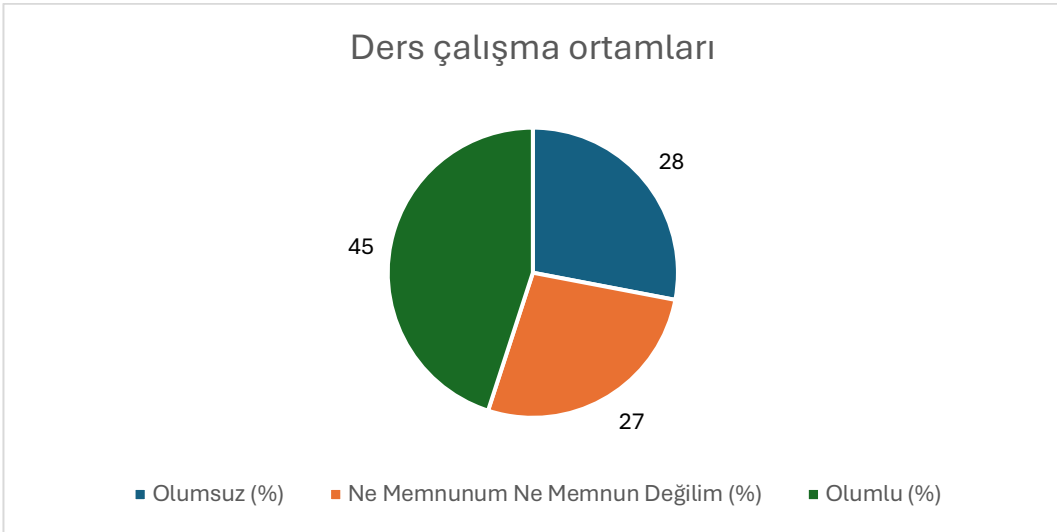
### Soru 30: Ders çalışma ortamları

(1: Hiç Memnun Değilim, 2: Memnun Değilim, 3: Ne Memnunum Ne Memnun Değilim, 4: Memnunum, 5: Çok Memnunum)

Bu soru için ortalama 3,25 çıkmıştır.



Şekil 59: "Ders çalışma ortamları." sorusuna verilen cevapların dağılımı

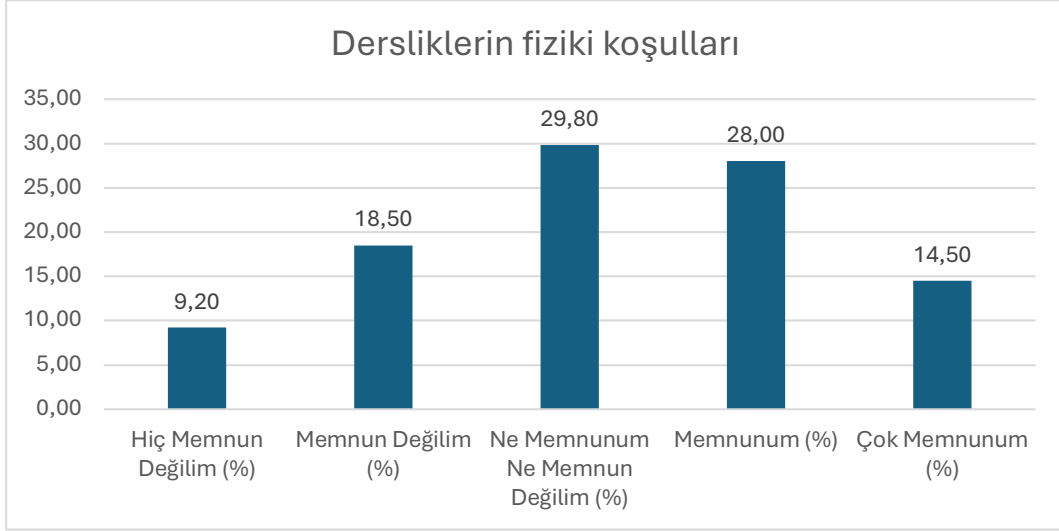


Şekil 60: "Ders çalışma ortamları" sorusuna verilen cevapların nitelik dağılımı

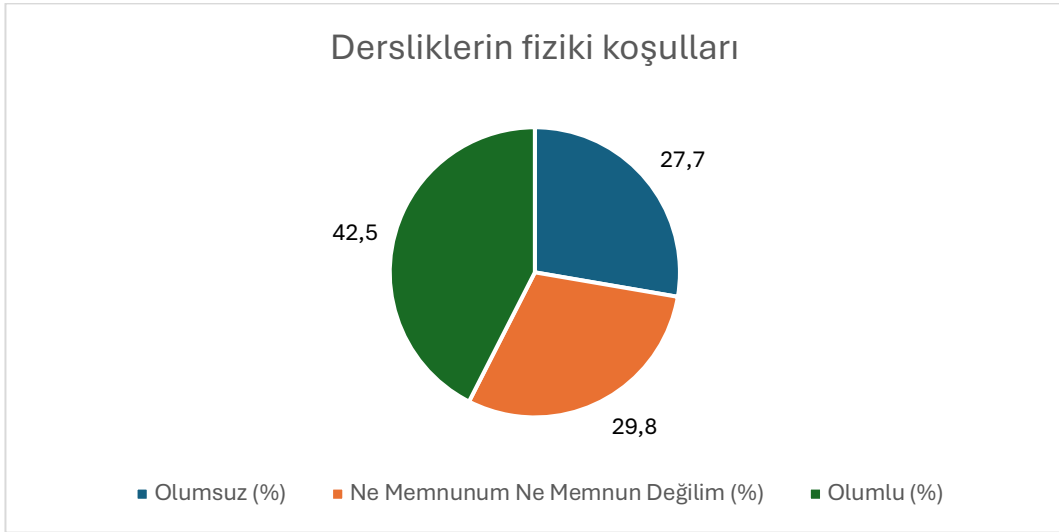
### Soru 31: Derslerin fiziki koşulları

(1: Hiç Memnun Değilim, 2: Memnun Değilim, 3: Ne Memnunum Ne Memnun Değilim, 4: Memnunum, 5: Çok Memnunum)

Bu soru için ortalama 3,19 çıkmıştır.



Şekil 61: "Derslerin fiziki koşulları." sorusuna verilen cevapların dağılımı

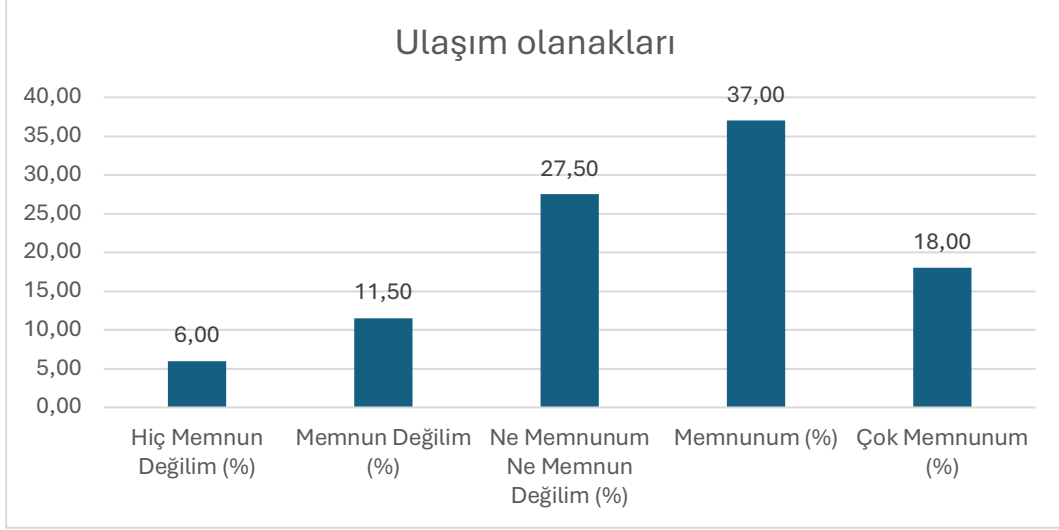


Şekil 62: "Derslerin fiziki" sorusuna verilen cevapların nitelik dağılımı

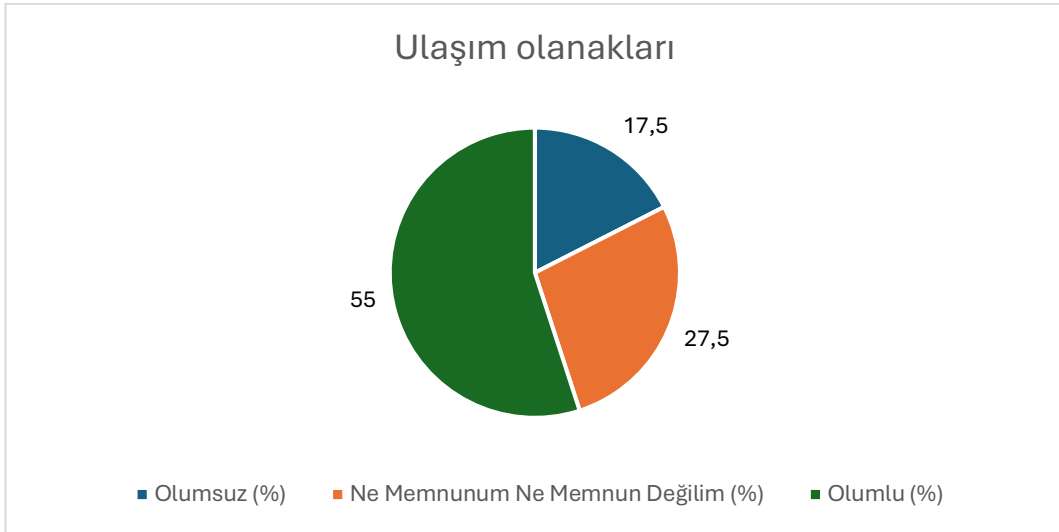
## Soru 32: Ulaşım Olanakları

(1: Hiç Memnun Değilim, 2: Memnun Değilim, 3: Ne Memnunum Ne Memnun Değilim, 4: Memnunum, 5: Çok Memnunum)

Bu soru için ortalama 3,49 çıkmıştır.



Şekil 63: "Ulaşım olanakları" sorusuna verilen cevapların dağılımı



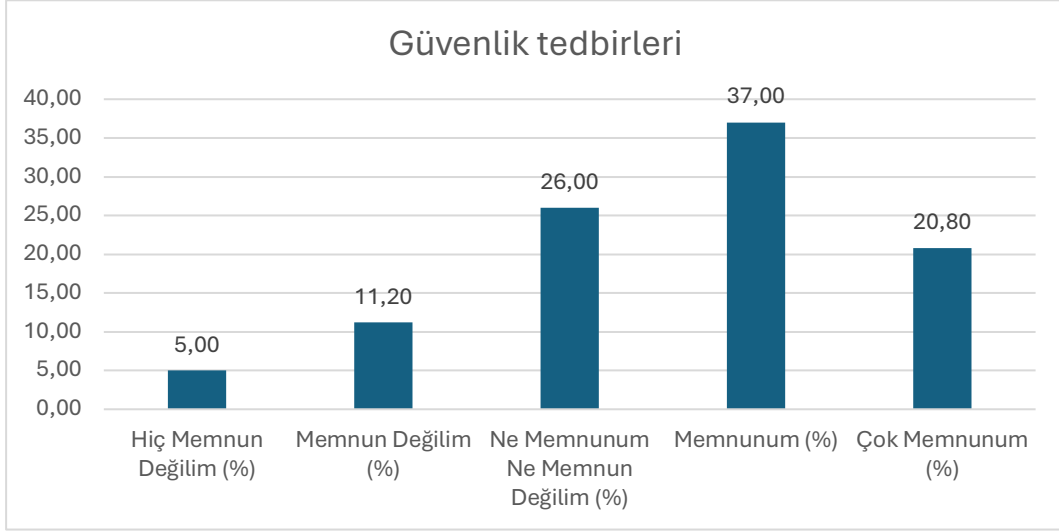
Şekil 64: "Ulaşım olanakları" sorusuna verilen cevapların nitelik dağılımı



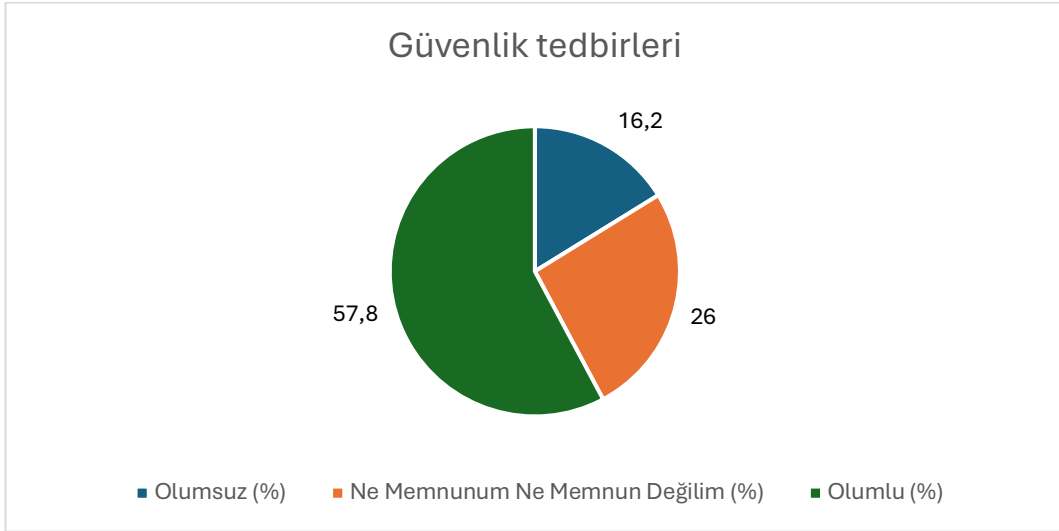
### Soru 33: Güvenlik tedbirleri

(1: Hiç Memnun Değilim, 2: Memnun Değilim, 3: Ne Memnunum Ne Memnun Değilim, 4: Memnunum, 5: Çok Memnunum)

Bu soru için ortalama 3,51 çıkmıştır.



Şekil 65: "Güvenlik tedbirleri" sorusuna verilen cevapların dağılımı

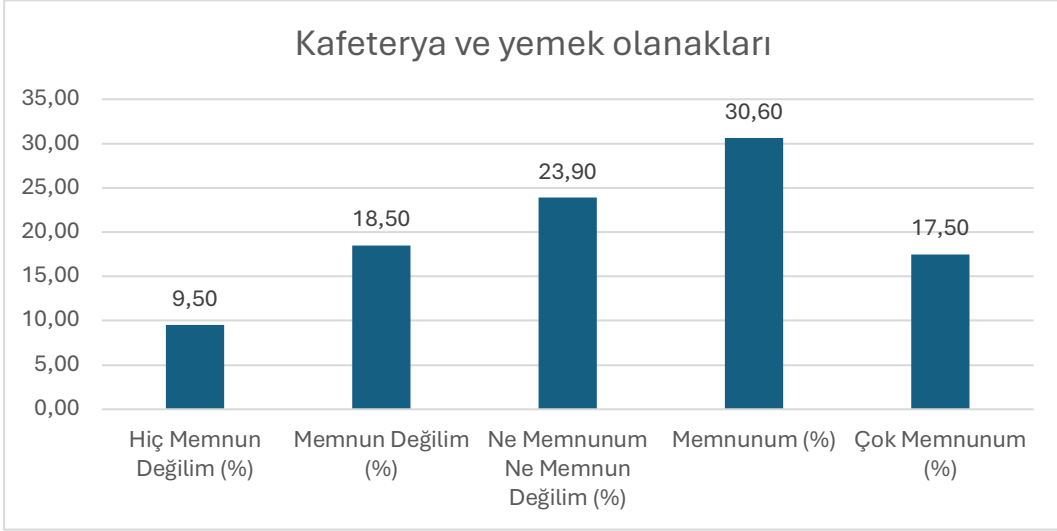


Şekil 66: "Güvenlik tedbirleri" sorusuna verilen cevapların nitelik dağılımı

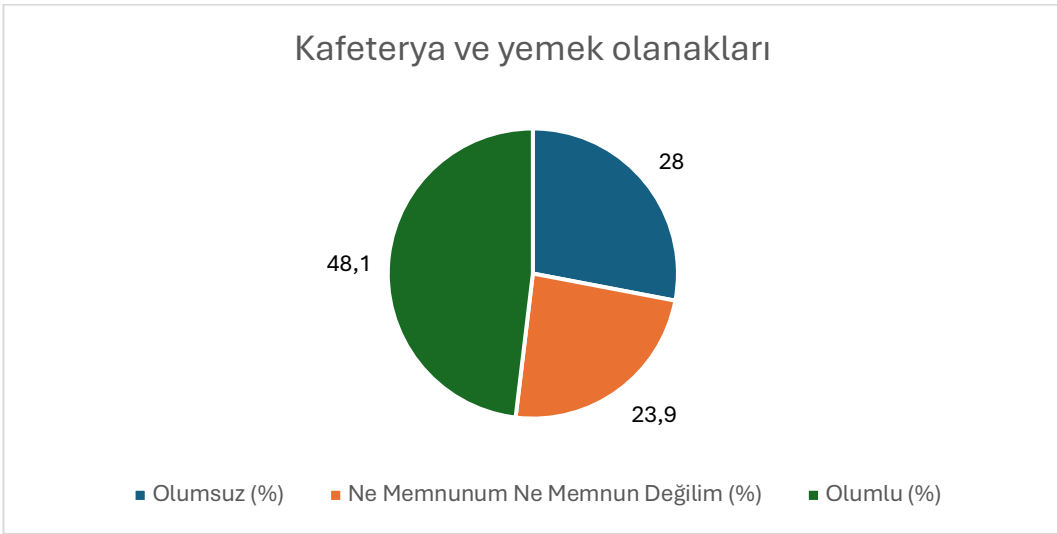
### Soru 34: Kafeterya ve yemek olanakları.

(1: Hiç Memnun Değilim, 2: Memnun Değilim, 3: Ne Memnunum Ne Memnun Değilim, 4: Memnunum, 5: Çok Memnunum)

Bu soru için ortalama 3,31 çıkmıştır.



Şekil 67: “Kafeterya ve yemek olanakları” sorusuna verilen cevapların dağılımı

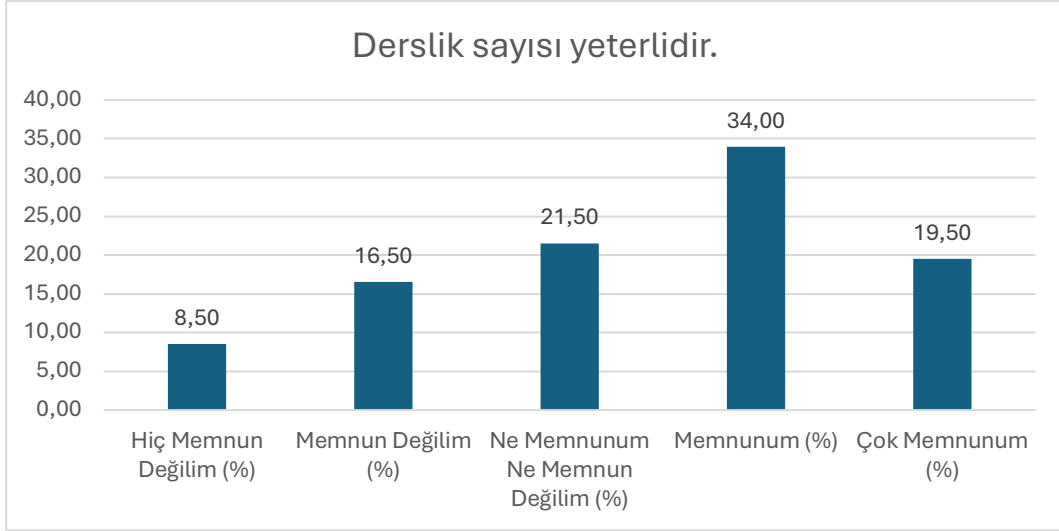


Şekil 68: “Kafeterya ve yemek olanakları.” sorusuna verilen cevapların nitelik dağılımı

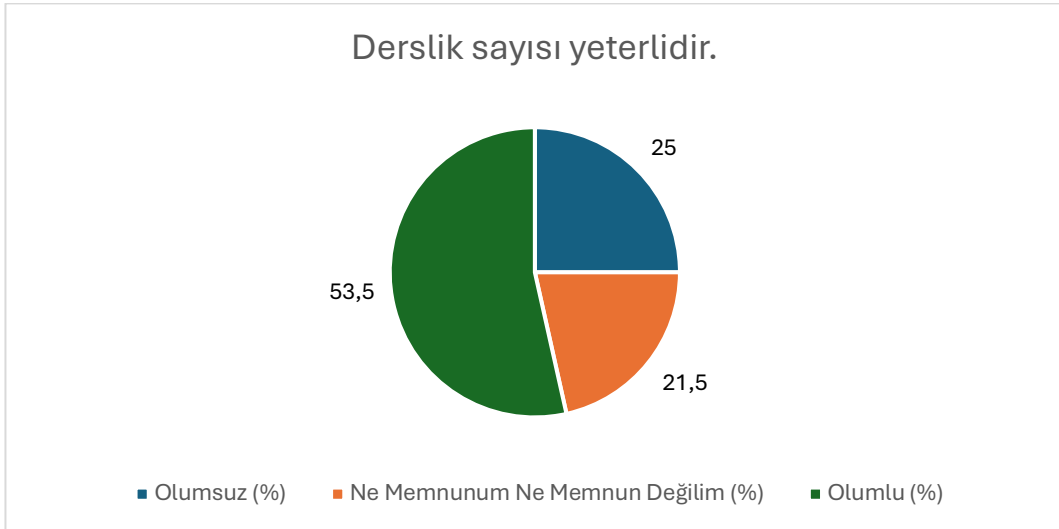
### Soru 35: Derslik sayısı yeterlidir.

(1: Hiç Memnun Değilim, 2: Memnun Değilim, 3: Ne Memnunum Ne Memnun Değilim, 4: Memnunum, 5: Çok Memnunum)

Bu soru için ortalama 3,42 çıkmıştır.



Şekil 69: “Derslik sayısı yeterlidir.” sorusuna verilen cevapların dağılımı

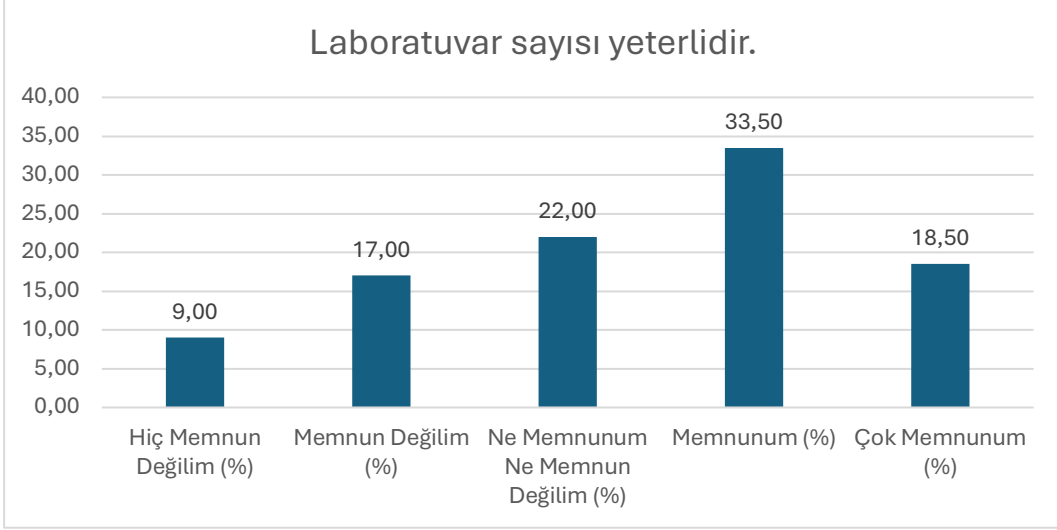


Şekil 70: “Derslik sayısı yeterlidir.” sorusuna verilen cevapların nitelik dağılımı

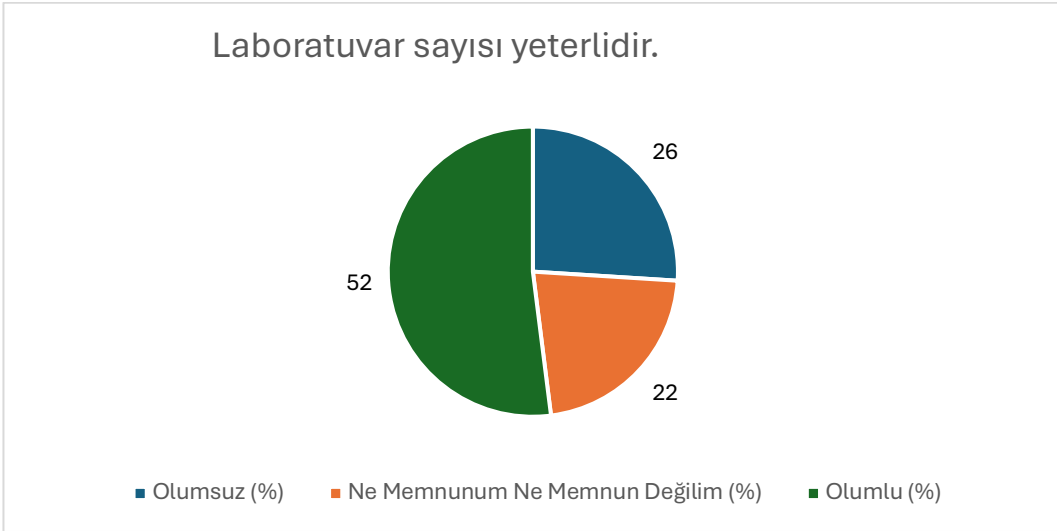
### Soru 36: Laboratuvar sayısı yeterlidir.

(1: Hiç Memnun Değilim, 2: Memnun Değilim, 3: Ne Memnunum Ne Memnun Değilim, 4: Memnunum, 5: Çok Memnunum)

Bu soru için ortalama 3,39 çıkmıştır.



Şekil 71: “Laboratuvar sayısı yeterlidir.” sorusuna verilen cevapların dağılımı

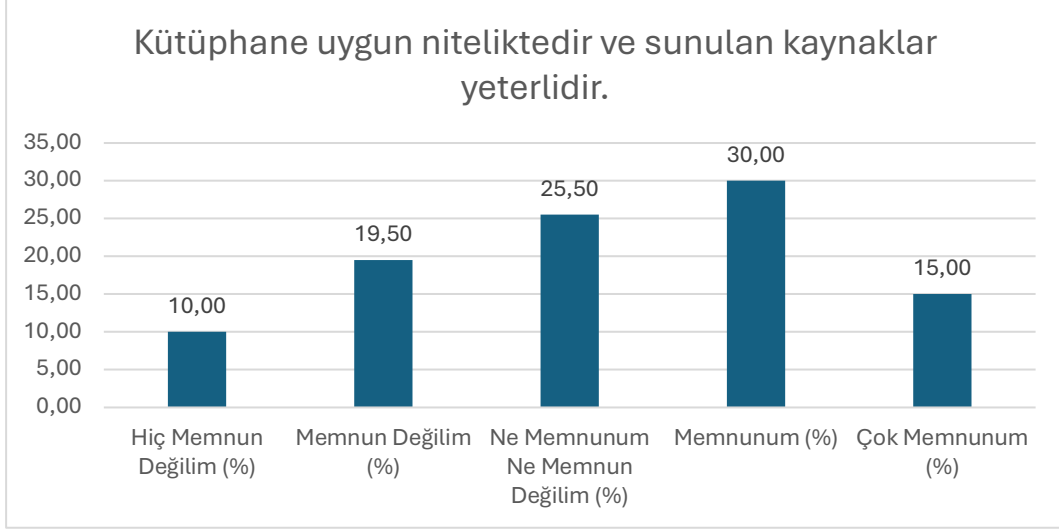


Şekil 72: “Laboratuvar sayısı yeterlidir.” sorusuna verilen cevapların nitelik dağılımı

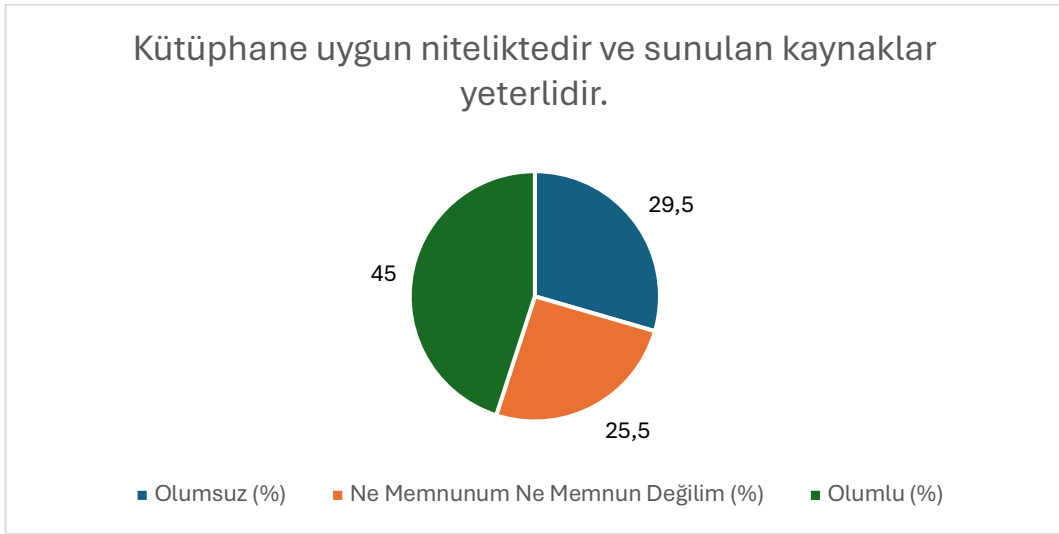
### Soru 37: Kütüphane uygun niteliktedir ve sunulan kaynaklar yeterlidir.

(1: Hiç Memnun Değilim, 2: Memnun Değilim, 3: Ne Memnunum Ne Memnun Değilim, 4: Memnunum, 5: Çok Memnunum)

Bu soru için ortalama 3,25 çıkmıştır.



Şekil 73: “Kütüphane uygun niteliktedir ve sunulan kaynaklar yeterlidir.” sorusuna verilen cevapların dağılımı

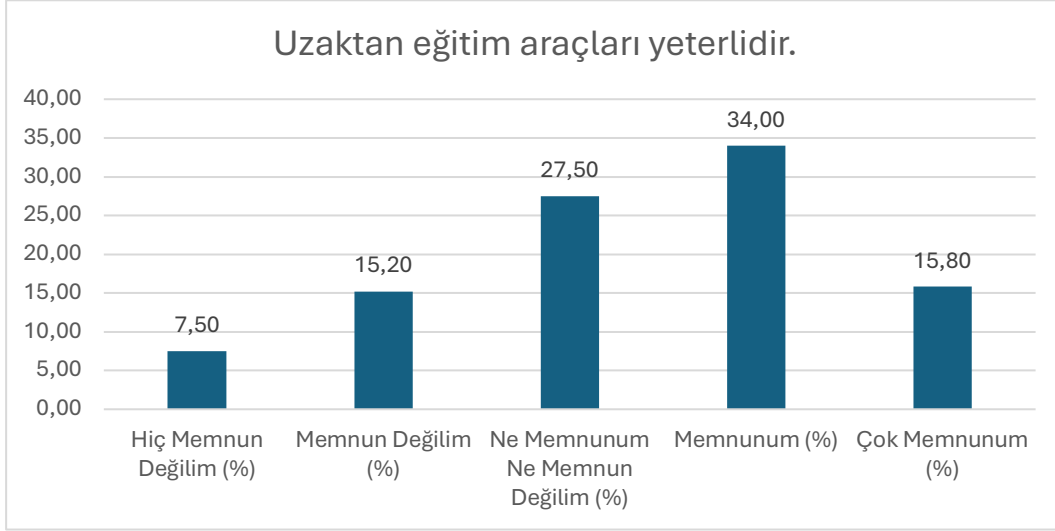


Şekil 74: “Kütüphane uygun niteliktedir ve sunulan kaynaklar yeterlidir.” sorusuna verilen cevapların nitelik dağılımı

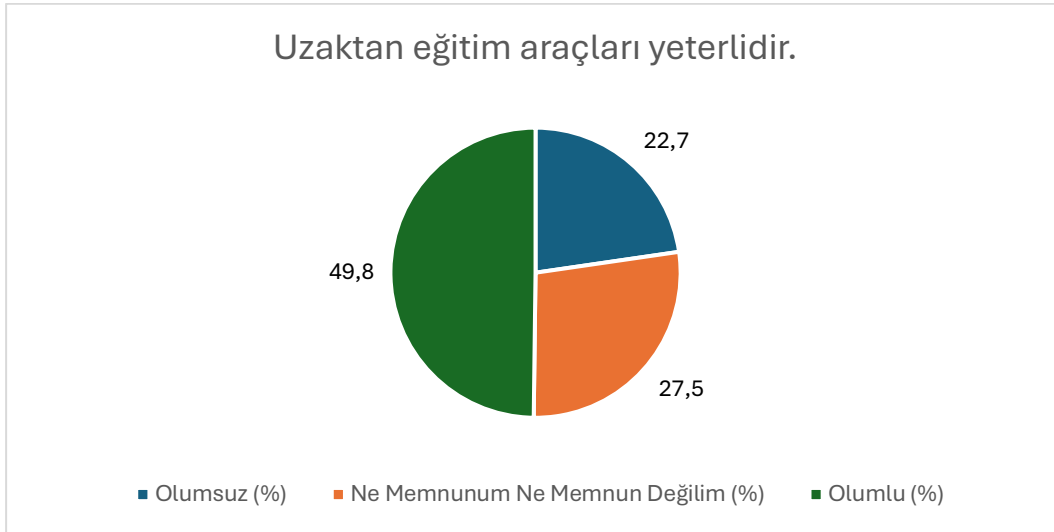
### Soru 38: Uzaktan eğitim araçları yeterlidir.

(1: Hiç Memnun Değilim, 2: Memnun Değilim, 3: Ne Memnunum Ne Memnun Değilim, 4: Memnunum, 5: Çok Memnunum)

Bu soru için ortalama 3,35 çıkmıştır.



Şekil 75: “Uzaktan eğitim araçları yeterlidir.” sorusuna verilen cevapların dağılımı

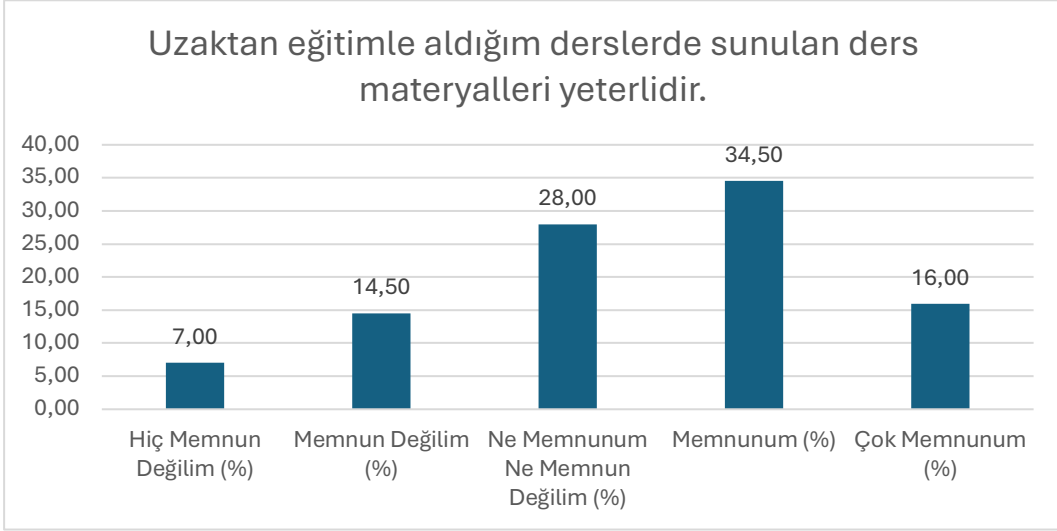


Şekil 76: “Uzaktan eğitim araçları yeterlidir.” sorusuna verilen cevapların nitelik dağılımı

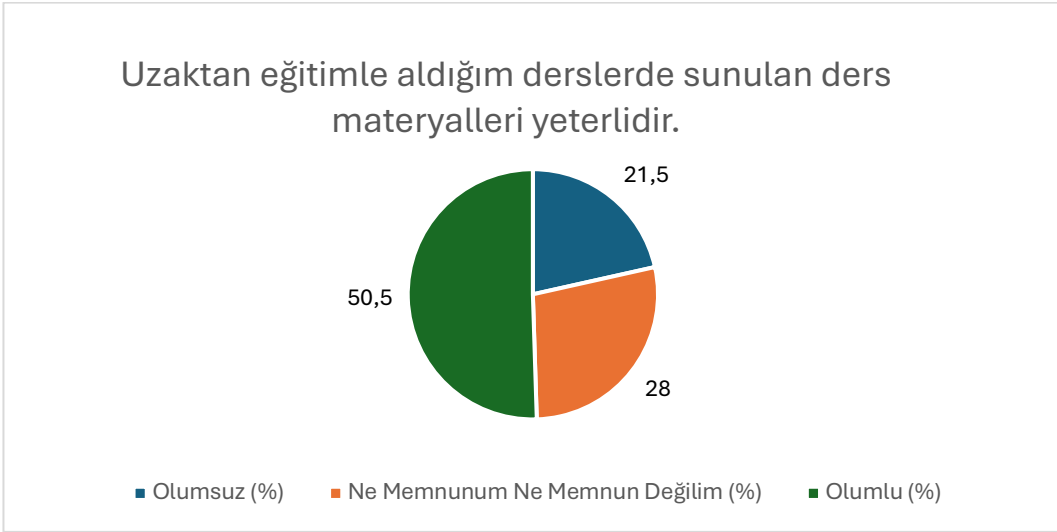
### Soru 39: Uzaktan eğitimle aldığım derslerde sunulan ders materyalleri yeterlidir.

(1: Hiç Memnun Değilim, 2: Memnun Değilim, 3: Ne Memnunum Ne Memnun Değilim, 4: Memnunum, 5: Çok Memnunum)

Bu soru için ortalama 3,36 çıkmıştır.



Şekil 77: “Uzaktan eğitimle aldığım derslerde sunulan ders materyalleri yeterlidir.” sorusuna verilen cevapların dağılımı

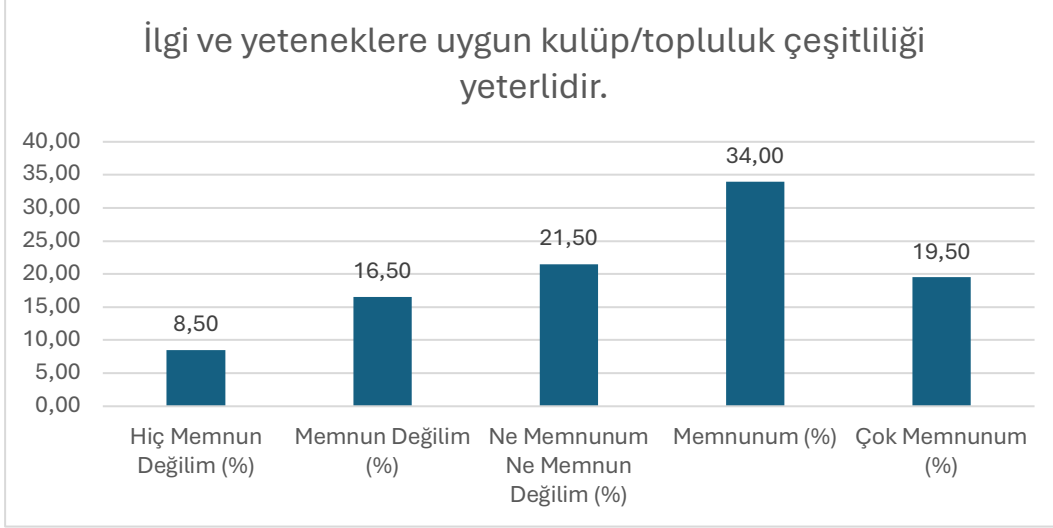


Şekil 78: “Uzaktan eğitimle aldığım derslerde sunulan ders materyalleri yeterlidir.” sorusuna verilen cevapların nitelik dağılımı

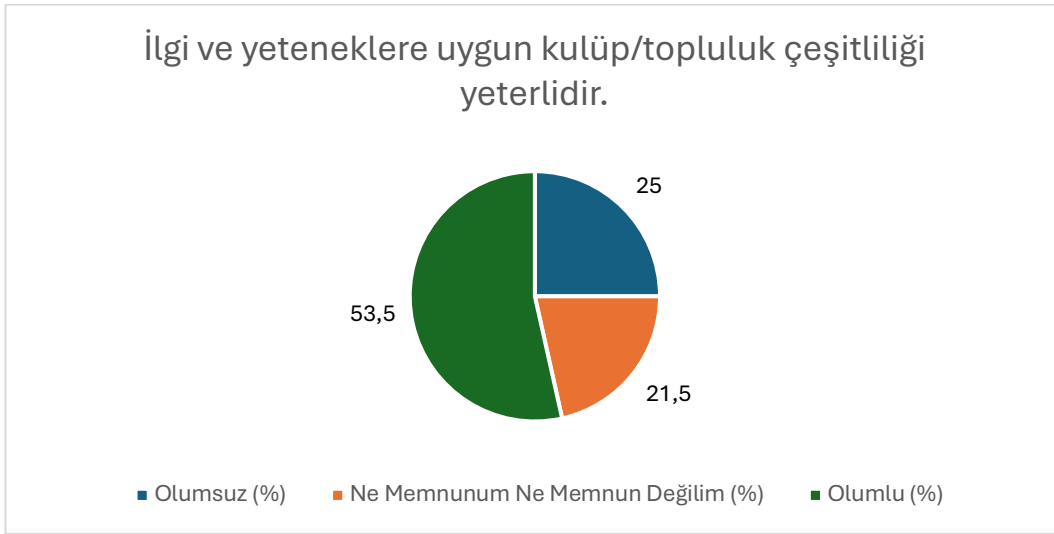
#### Soru 40: İlgi ve yeteneklere uygun kulüp/topluluk çeşitliliği yeterlidir.

(1: Hiç Memnun Değilim, 2: Memnun Değilim, 3: Ne Memnunum Ne Memnun Değilim, 4: Memnunum, 5: Çok Memnunum)

Bu soru için ortalama 3,42 çıkmıştır.



Şekil 79: "İlgi ve yeteneklere uygun kulüp/topluluk çeşitliliği yeterlidir." sorusuna verilen cevapların dağılımı



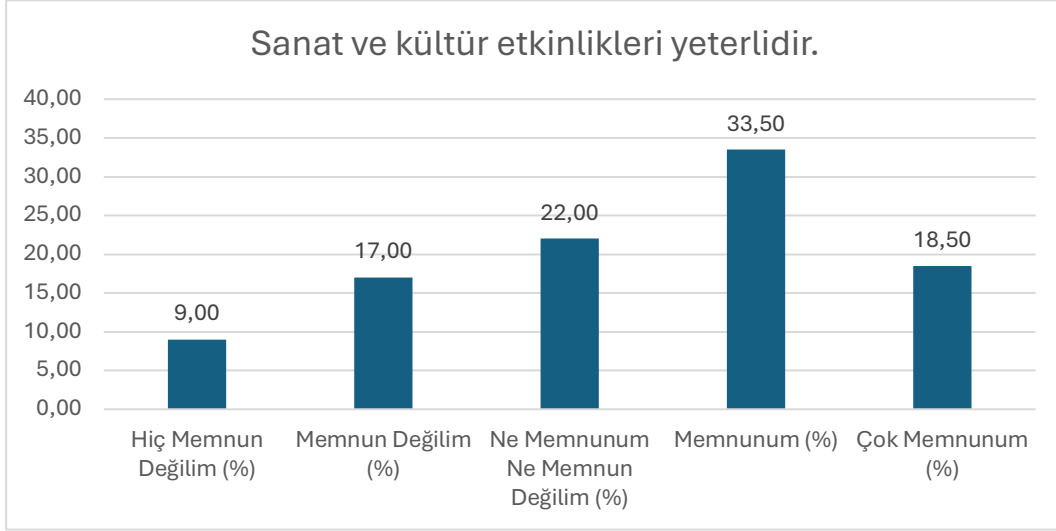
Şekil 80: "İlgi ve yeteneklere uygun kulüp/topluluk çeşitliliği yeterlidir." sorusuna verilen cevapların nitelik dağılımı



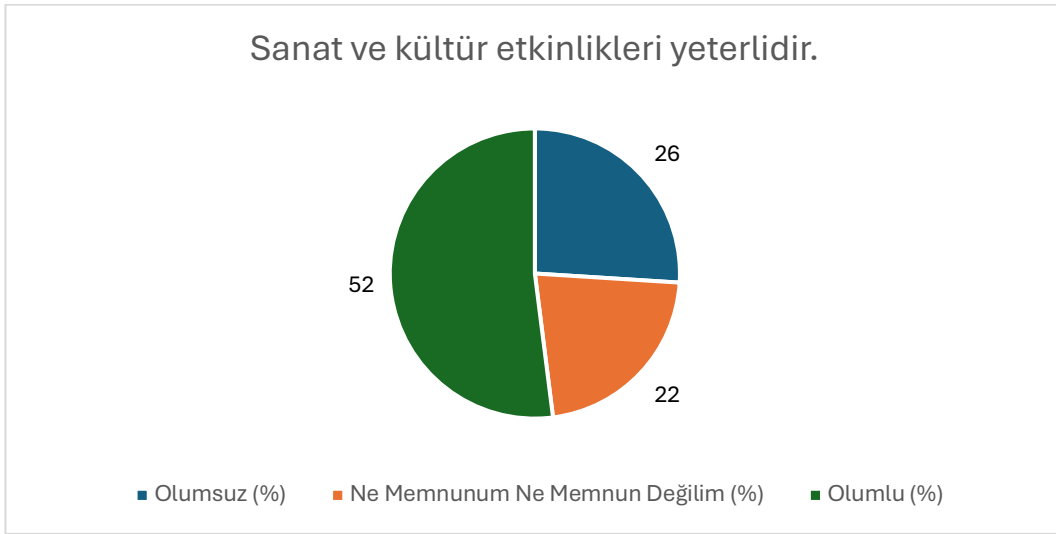
#### Soru 41: Sanat ve kültür etkinlikleri yeterlidir.

(1: Hiç Memnun Değilim, 2: Memnun Değilim, 3: Ne Memnunum Ne Memnun Değilim, 4: Memnunum, 5: Çok Memnunum)

Bu soru için ortalama 3,39 çıkmıştır.



Şekil 81: “Sanat ve kültür etkinlikleri yeterlidir.” sorusuna verilen cevapların dağılımı

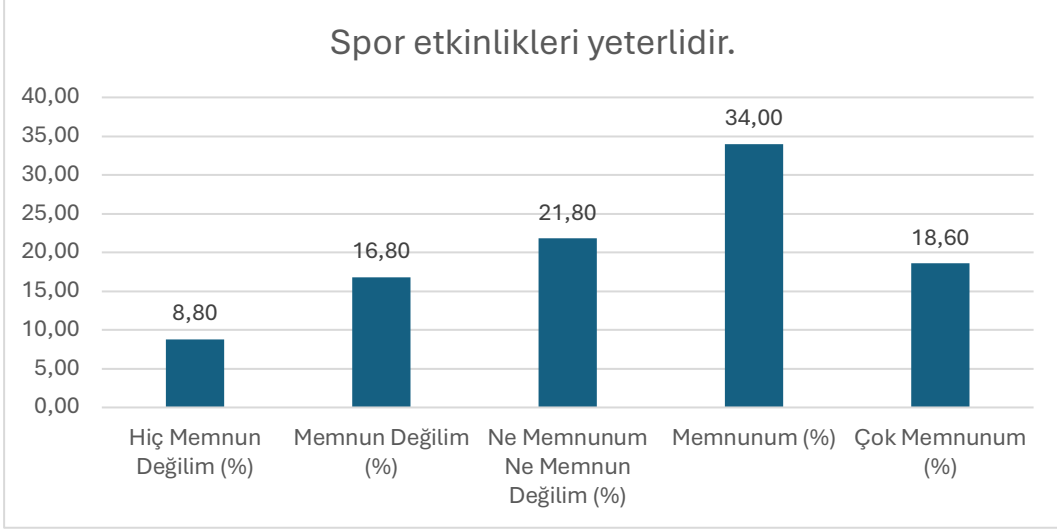


Şekil 82: “Sanat ve kültür etkinlikleri yeterlidir.” sorusuna verilen cevapların nitelik dağılımı

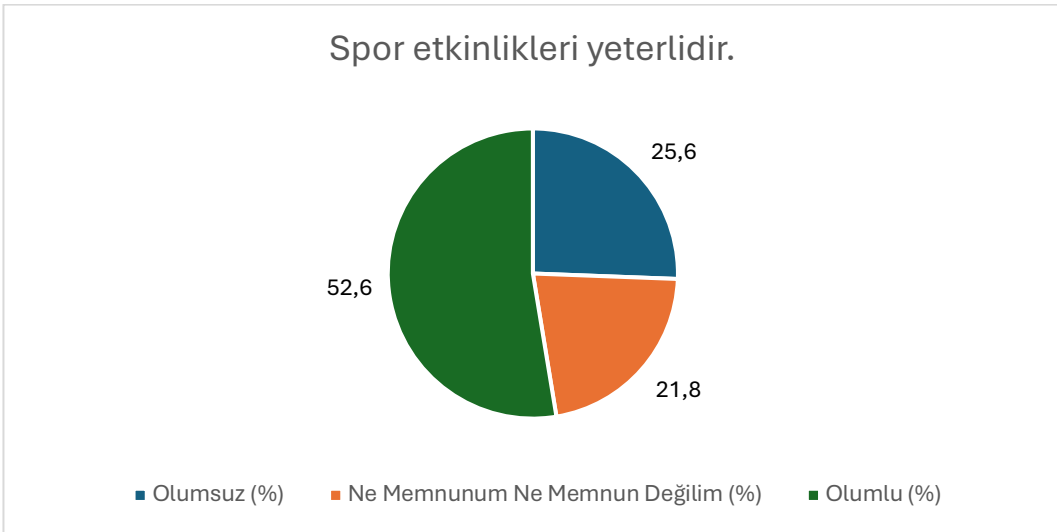
## Soru 42: Spor etkinlikleri yeterlidir.

(1: Hiç Memnun Değilim, 2: Memnun Değilim, 3: Ne Memnunum Ne Memnun Değilim, 4: Memnunum, 5: Çok Memnunum)

Bu soru için ortalama 3,40 çıkmıştır.



Şekil 83: "Spor etkinlikleri yeterlidir." sorusuna verilen cevapların dağılımı

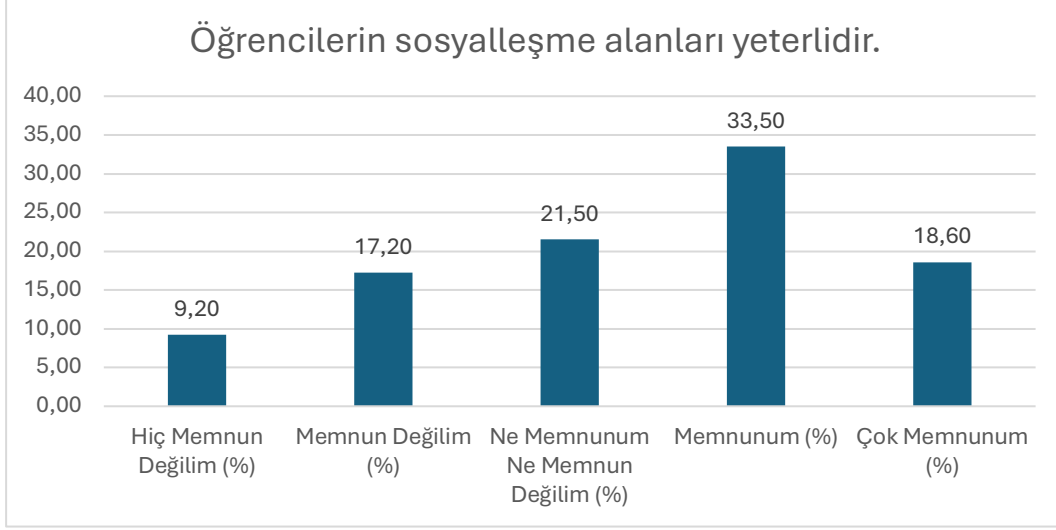


Şekil 84: "Spor etkinlikleri yeterlidir." sorusuna verilen cevapların nitelik dağılımı

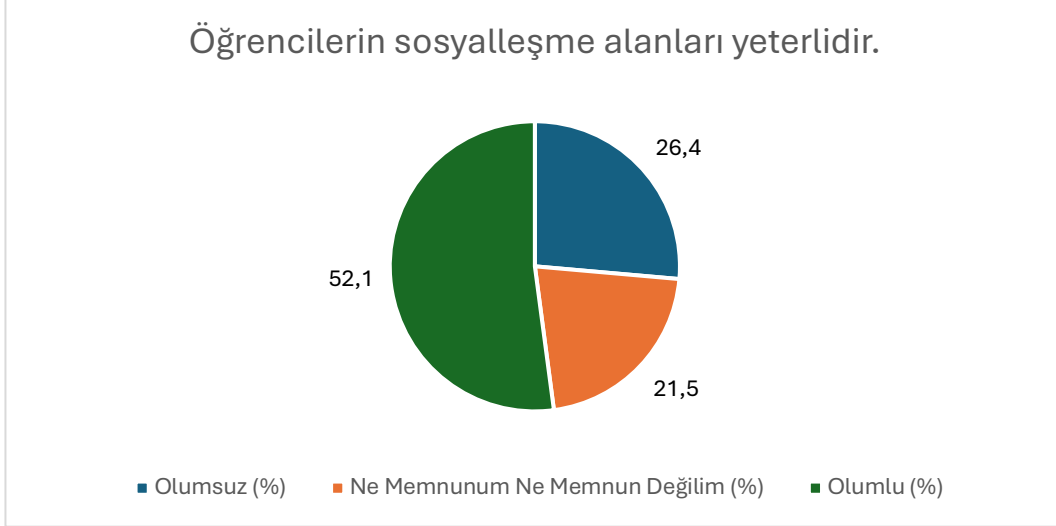
### Soru 43: Öğrencilerin sosyalleşme alanları yeterlidir.

(1: Hiç Memnun Değilim, 2: Memnun Değilim, 3: Ne Memnunum Ne Memnun Değilim, 4: Memnunum, 5: Çok Memnunum)

Bu soru için ortalama 3,39 çıkmıştır.



Şekil 85: “Öğrencilerin sosyalleşme alanları yeterlidir.” sorusuna verilen cevapların dağılımı

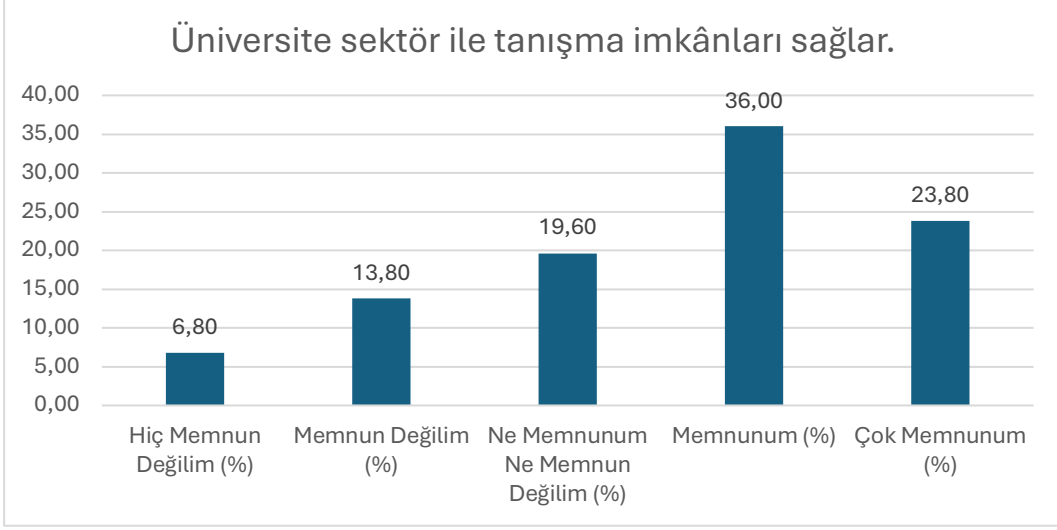


Şekil 86: “Öğrencilerin sosyalleşme alanları yeterlidir.” sorusuna verilen cevapların nitelik dağılımı

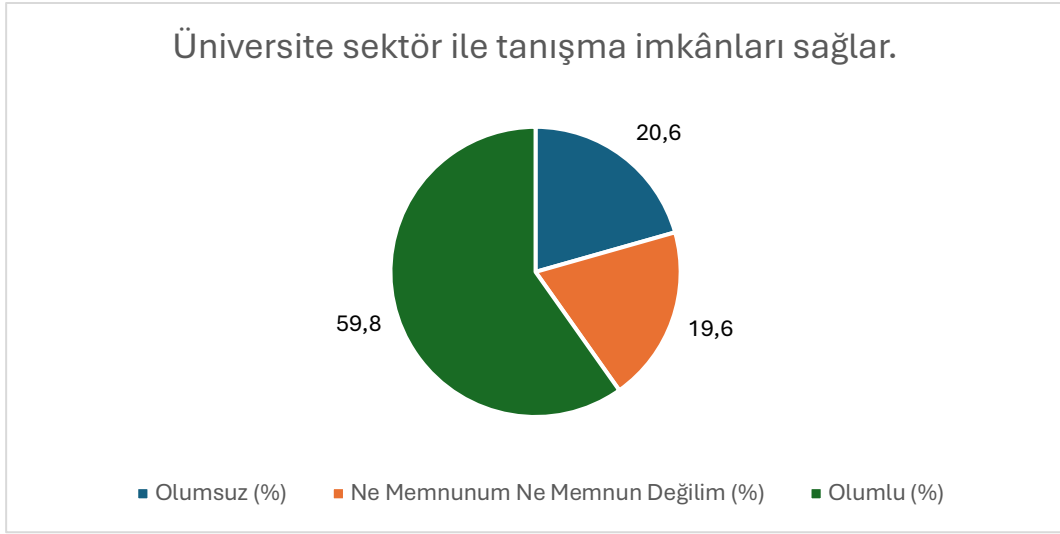
#### Soru 44: Üniversite sektör ile tanışma imkânları sağlar.

(1: Hiç Memnun Değilim, 2: Memnun Değilim, 3: Ne Memnunum Ne Memnun Değilim, 4: Memnunum, 5: Çok Memnunum)

Bu soru için ortalama 3,85 çıkmıştır.



Şekil 87: “Üniversite sektör ile tanışma imkânları sağlar.” sorusuna verilen cevapların dağılımı

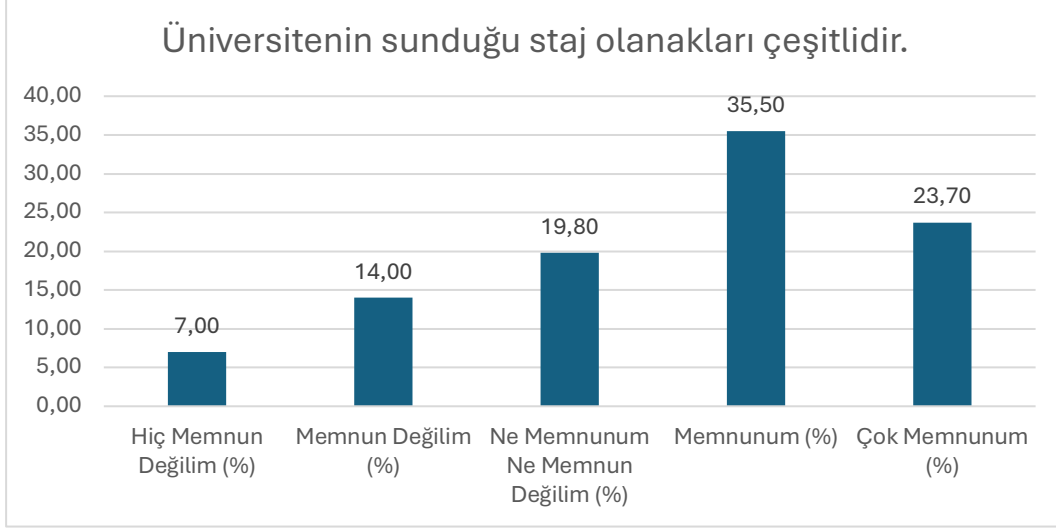


Şekil 88: “Üniversite sektör ile tanışma imkânları sağlar sorusuna verilen cevapların nitelik dağılımı

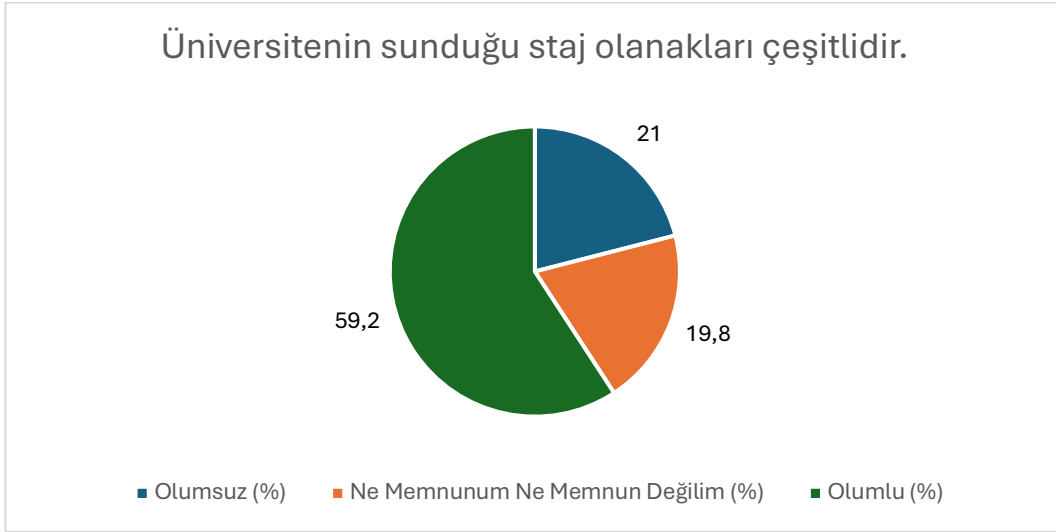
### Soru 45: Üniversitenin sunduğu staj olanakları çeşitlidir.

(1: Hiç Memnun Değilim, 2: Memnun Değilim, 3: Ne Memnunum Ne Memnun Değilim, 4: Memnunum, 5: Çok Memnunum)

Bu soru için ortalama 3,54 çıkmıştır.



Şekil 89: “Üniversitenin sunduğu staj olanakları çeşitlidir.” sorusuna verilen cevapların dağılımı

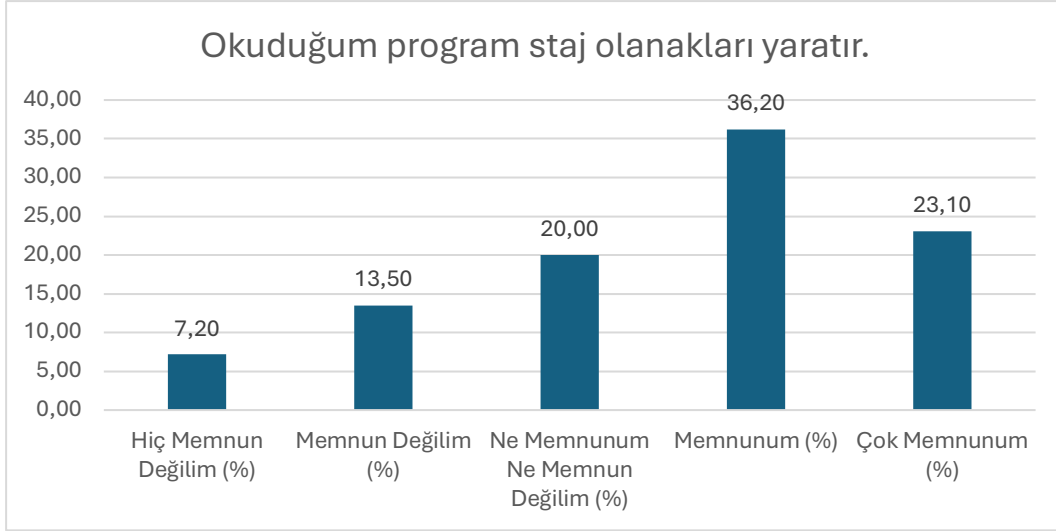


Şekil 90: “Üniversitenin sunduğu staj olanakları çeşitlidir.” sorusuna verilen cevapların nitelik dağılımı

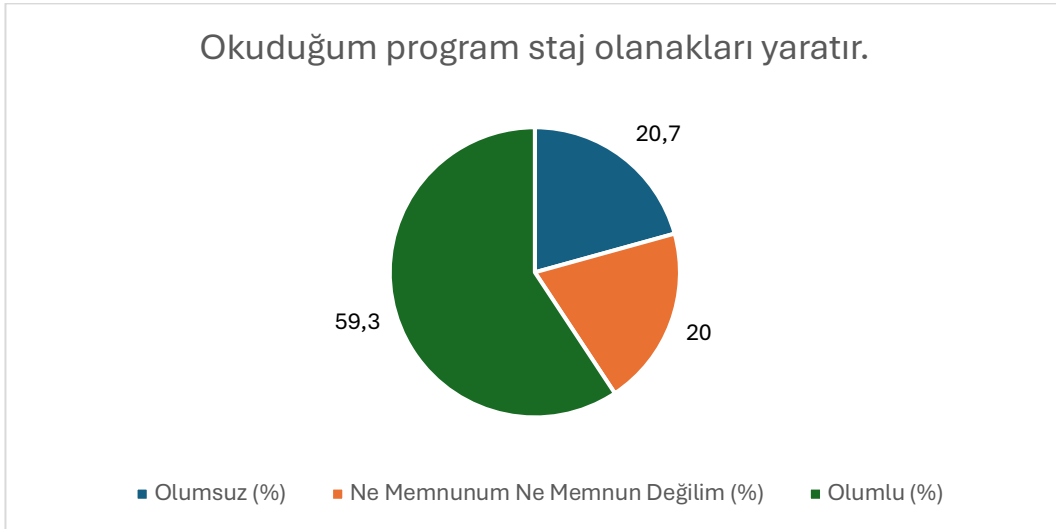
## Soru 46: Okuduğum program staj olanakları yaratır.

(1: Hiç Memnun Değilim, 2: Memnun Değilim, 3: Ne Memnunum Ne Memnun Değilim, 4: Memnunum, 5: Çok Memnunum)

Bu soru için ortalama 3,55 çıkmıştır.



Şekil 91: “Okuduğum program staj olanakları yaratır.” sorusuna verilen cevapların dağılımı

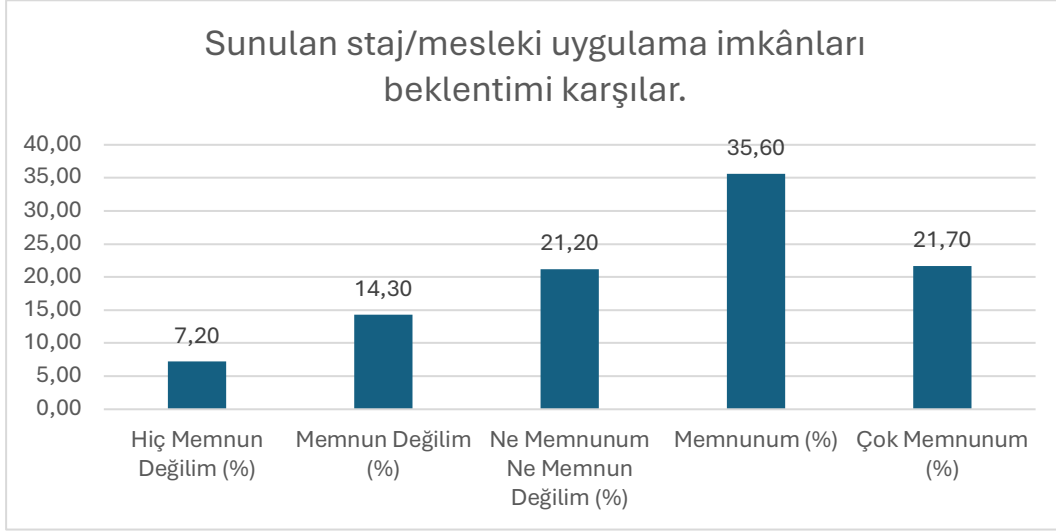


Şekil 92: “Okuduğum program staj olanakları yaratır.” sorusuna verilen cevapların nitelik dağılımı

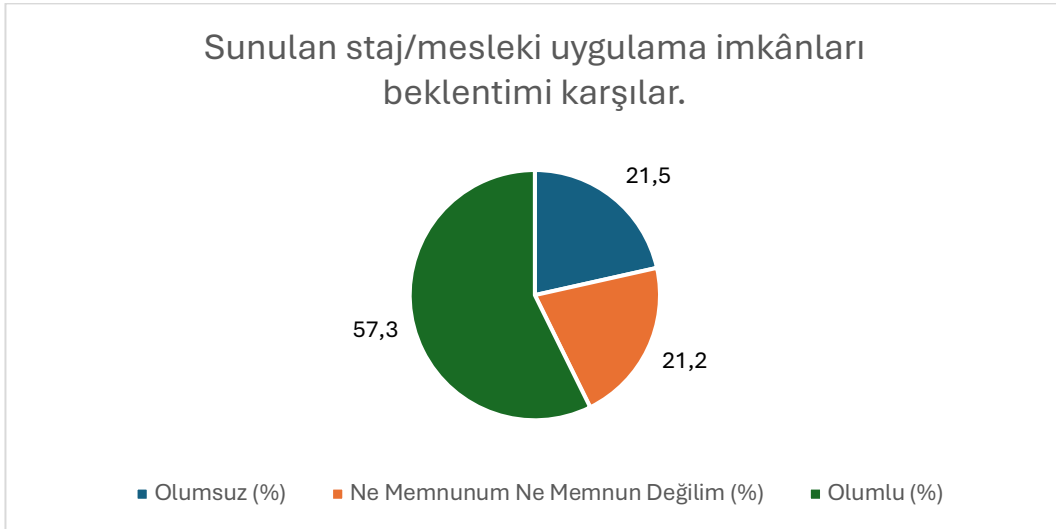
### Soru 47: Sunulan staj/mesleki uygulama imkânları beklentimi karşılar.

(1: Hiç Memnun Değilim, 2: Memnun Değilim, 3: Ne Memnunum Ne Memnun Değilim, 4: Memnunum, 5: Çok Memnunum)

Bu soru için ortalama 3,50 çıkmıştır.



Şekil 93: “Sunulan staj/mesleki uygulama imkânları beklentimi karşılar” .sorusuna verilen cevapların dağılımı

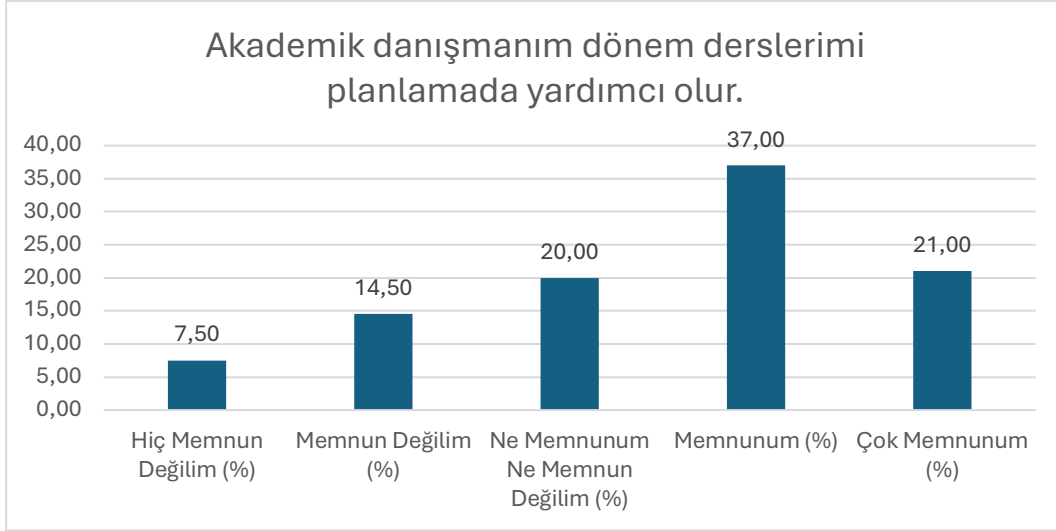


Şekil 94: “Sunulan staj/mesleki uygulama imkânları beklentimi karşılar.” sorusuna verilen cevapların nitelik dağılımı

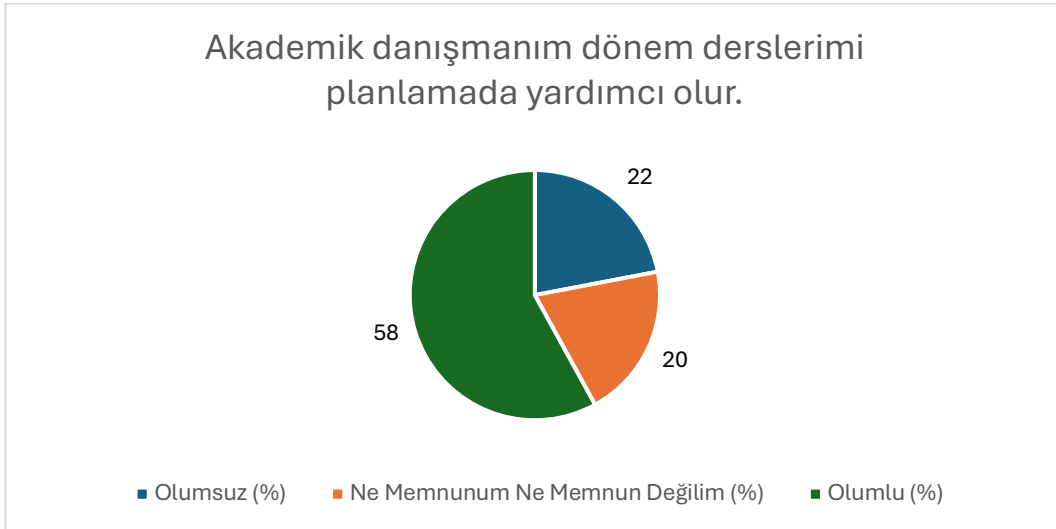
**Soru 48: Akademik danışmanım dönem derslerimi planlamada yardımcı olur.**

(1: Hiç Memnun Değilim, 2: Memnun Değilim, 3: Ne Memnunum Ne Memnun Değilim, 4: Memnunum, 5: Çok Memnunum)

Bu soru için ortalama 3,52 çıkmıştır.



Şekil 95: “Akademik danışmanım dönem derslerimi planlamada yardımcı olur.” sorusuna verilen cevapların dağılımı



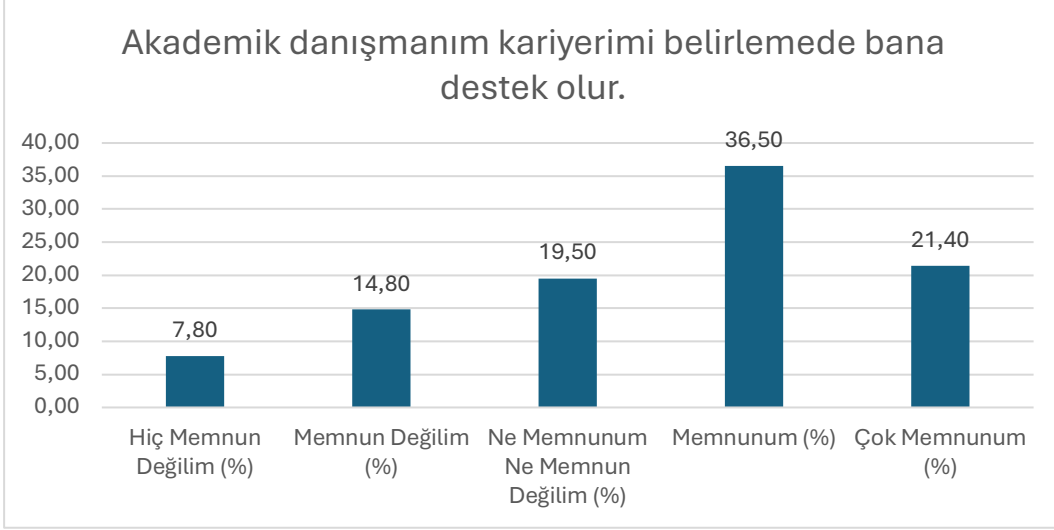
Şekil 96: “Akademik danışmanım dönem derslerimi planlamada yardımcı olur.” sorusuna verilen cevapların nitelik dağılımı



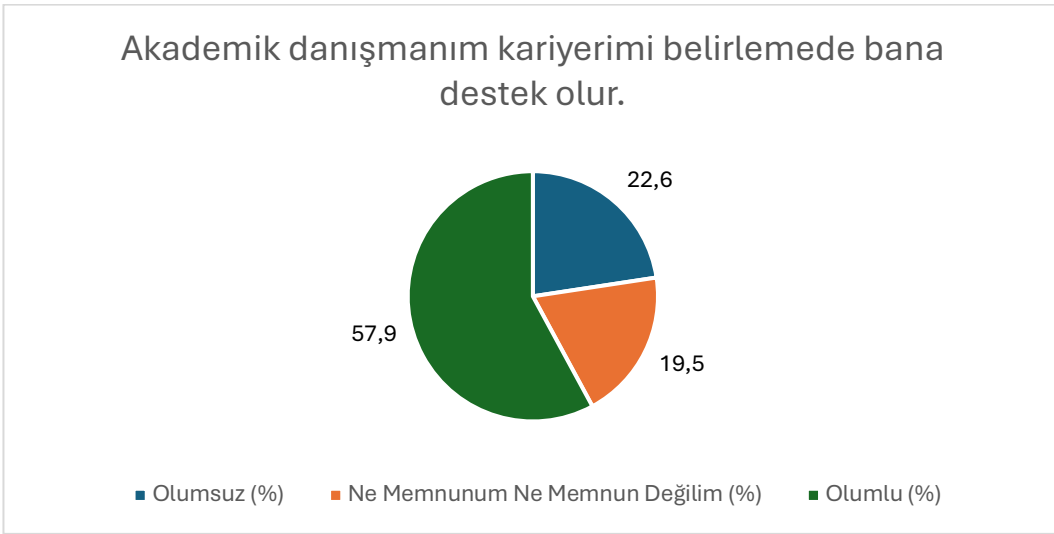
#### Soru 49: Akademik danışmanım kariyerimi belirlemede bana destek olur.

(1: Hiç Memnun Değilim, 2: Memnun Değilim, 3: Ne Memnunum Ne Memnun Değilim, 4: Memnunum, 5: Çok Memnunum)

Bu soru için ortalama 3,52 çıkmıştır.



Şekil 97: "Akademik danışmanım kariyerimi belirlemede bana destek olur." sorusuna verilen cevapların dağılımı

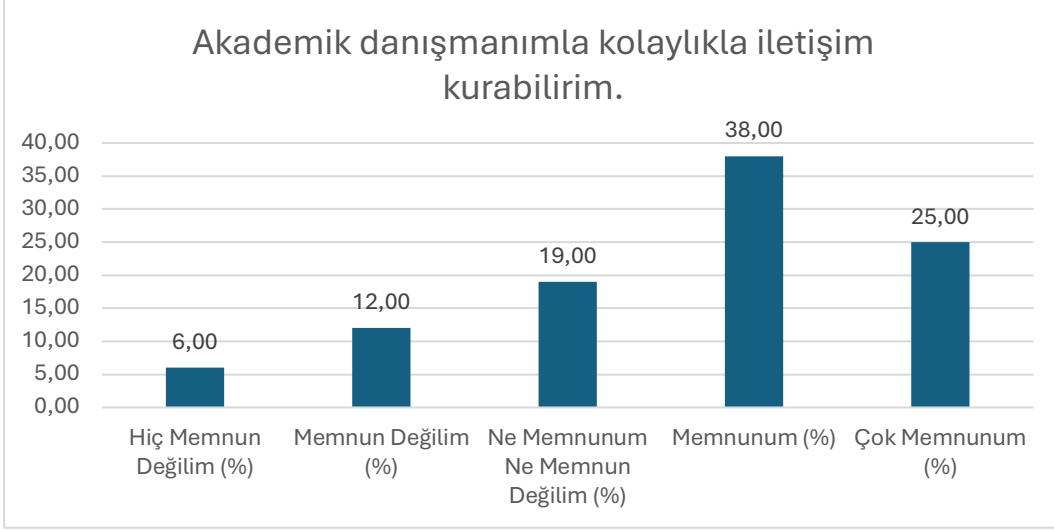


Şekil 98: "Akademik danışmanım kariyerimi belirlemede bana destek olur." sorusuna verilen cevapların nitelik dağılımı

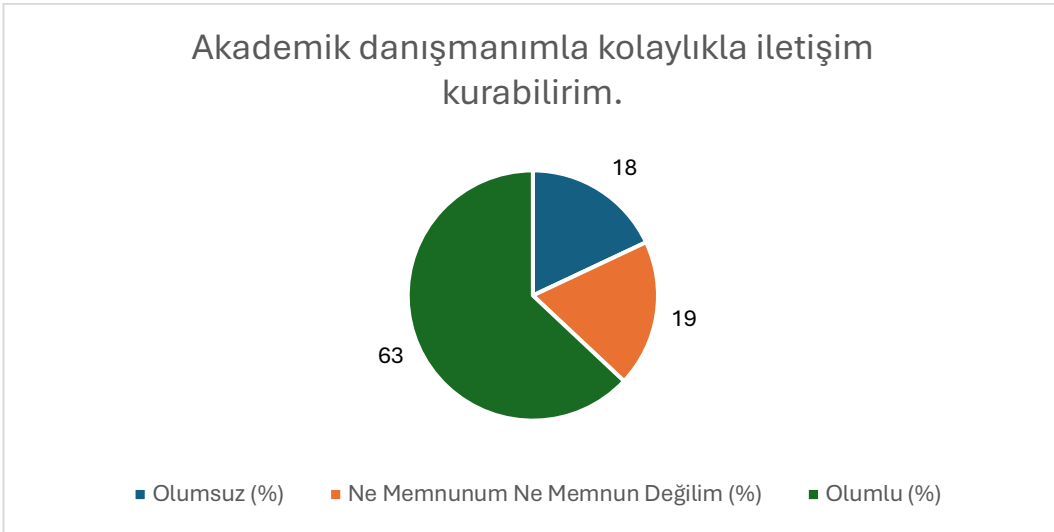
### Soru 50: Akademik danışmanımla kolaylıkla iletişim kurabilirim.

(1: Hiç Memnun Değilim, 2: Memnun Değilim, 3: Ne Memnunum Ne Memnun Değilim, 4: Memnunum, 5: Çok Memnunum)

Bu soru için ortalama 3,62 çıkmıştır.



Şekil 99: "Akademik danışmanımla kolaylıkla iletişim kurabilirim" sorusuna verilen cevapların dağılımı

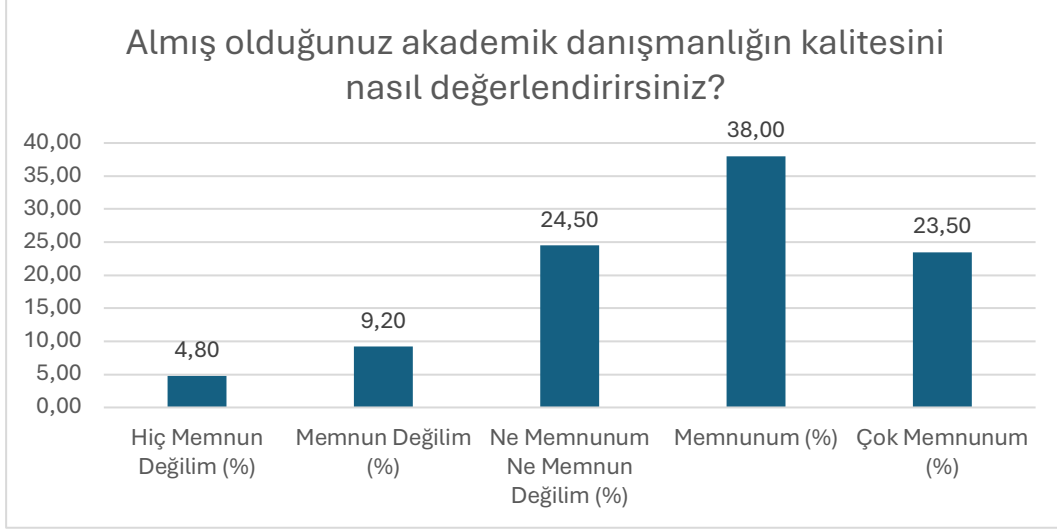


Şekil 100: "Akademik danışmanımla kolaylıkla iletişim kurabilirim." sorusuna verilen cevapların nitelik dağılımı

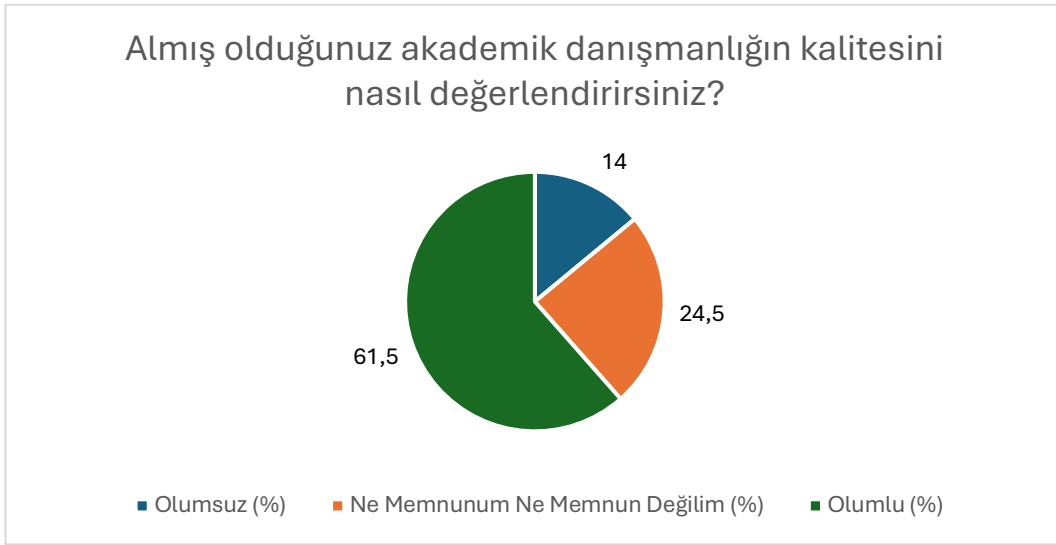
## Soru 51: Almış olduğunuz akademik danışmanlığın kalitesini nasıl değerlendirirsiniz?

(1: Hiç Memnun Değilim, 2: Memnun Değilim, 3: Ne Memnunum Ne Memnun Değilim, 4: Memnunum, 5: Çok Memnunum)

Bu soru için ortalama 3,59 çıkmıştır.



Şekil 101: “Almış olduğunuz akademik danışmanlığın kalitesini nasıl değerlendirirsiniz?” sorusuna verilen cevapların dağılımı

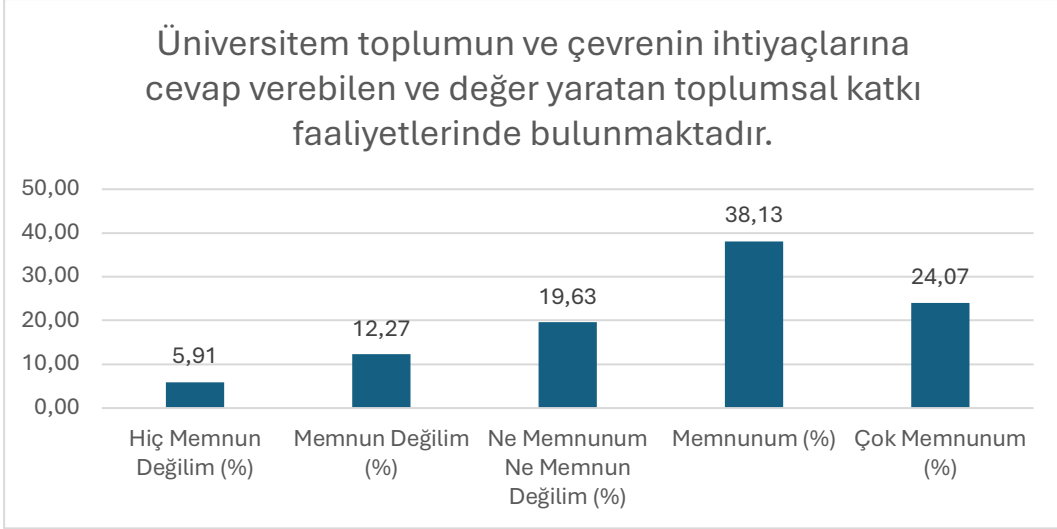


Şekil 102: “Almış olduğunuz akademik danışmanlığın kalitesini nasıl değerlendirirsiniz?” sorusuna verilen cevapların nitelik dağılımı

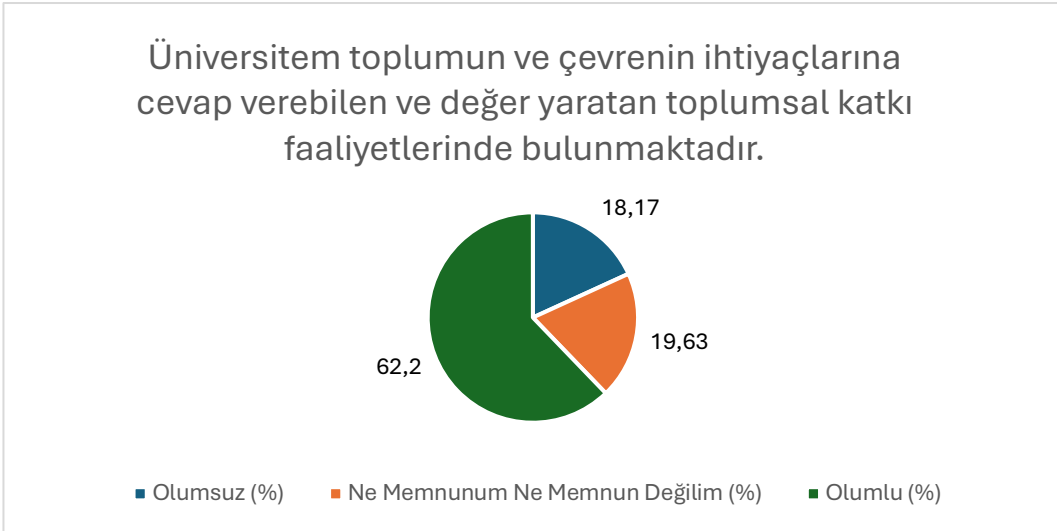
**Soru 52: Üniversitem toplumun ve çevrenin ihtiyaçlarına cevap verebilen ve değer yaratan toplumsal katkı faaliyetlerinde bulunmaktadır**

(1: Hiç Memnun Değilim, 2: Memnun Değilim, 3: Ne Memnunum Ne Memnun Değilim, 4: Memnunum, 5: Çok Memnunum)

Bu soru için ortalama 3,59 çıkmıştır.



Şekil 103: “Üniversitem toplumun ve çevrenin ihtiyaçlarına cevap verebilen ve değer yaratan toplumsal katkı faaliyetlerinde bulunmaktadır” sorusuna verilen cevapların dağılımı

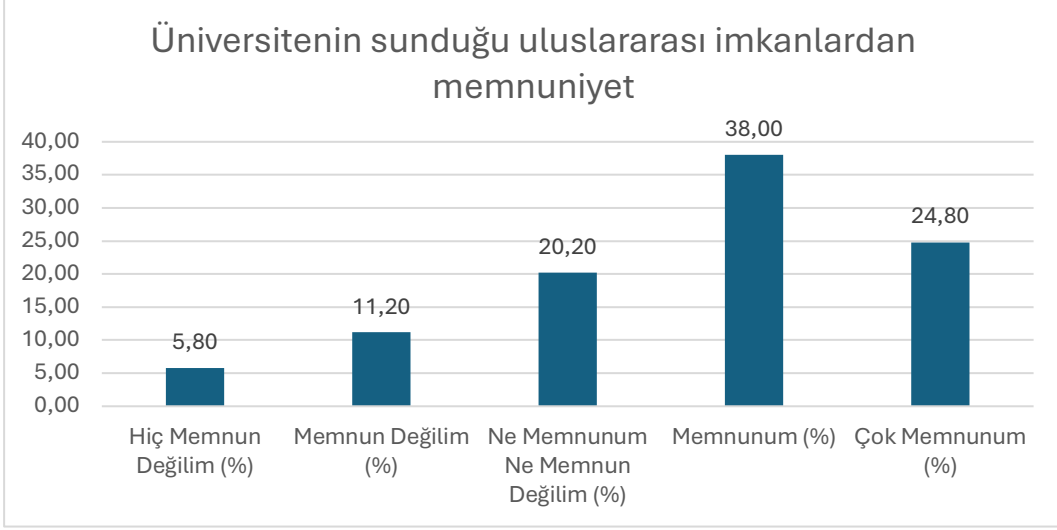


Şekil 104: “Üniversitem toplumun ve çevrenin ihtiyaçlarına cevap verebilen ve değer yaratan toplumsal katkı faaliyetlerinde bulunmaktadır” sorusuna verilen cevapların nitelik dağılımı

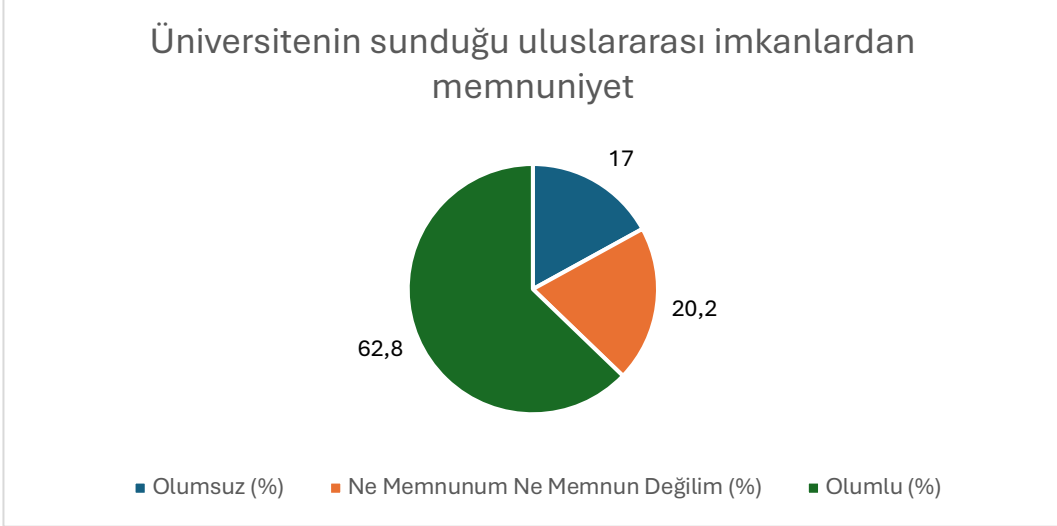
### Soru 53: Üniversitenin sunduğu uluslararası imkanlardan memnuniyet

(1: Hiç Memnun Değilim, 2: Memnun Değilim, 3: Ne Memnunum Ne Memnun Değilim, 4: Memnunum, 5: Çok Memnunum)

Bu soru için ortalama 3,62 çıkmıştır.



Şekil 105: “Üniversitenin sunduğu uluslararası imkanlardan memnuniyet” sorusuna verilen cevapların dağılımı

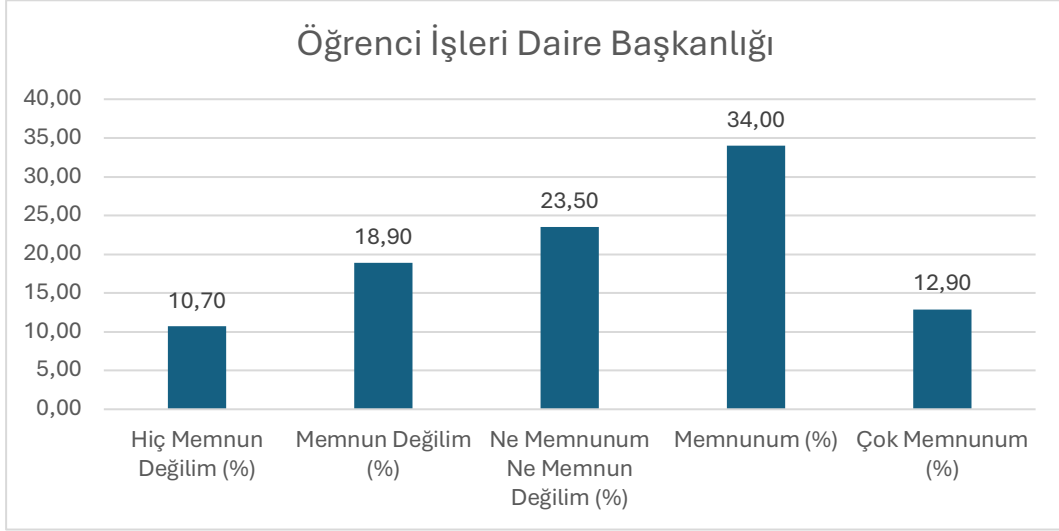


Şekil 106: “Üniversitenin sunduğu uluslararası imkanlardan memnuniyet” sorusuna verilen cevapların nitelik dağılımı

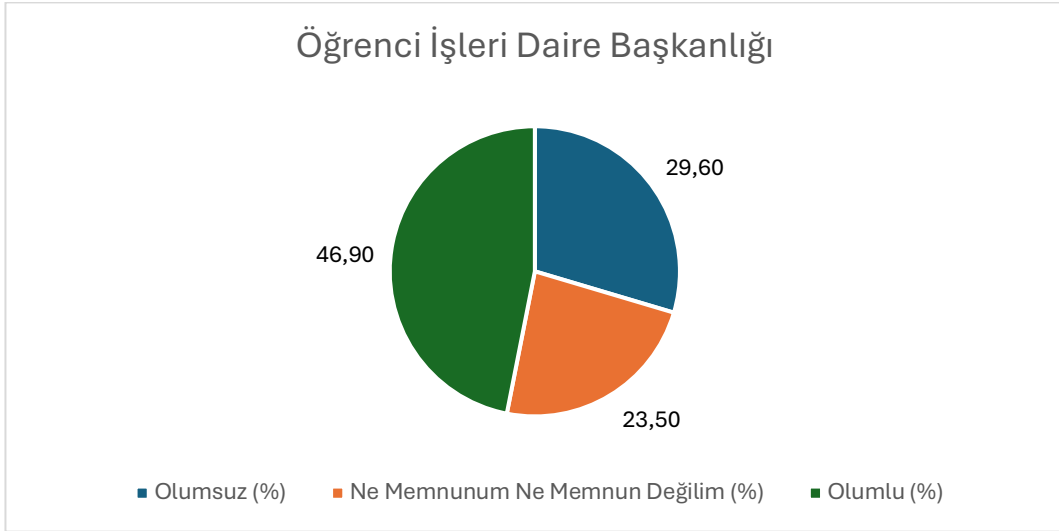
## Soru 54: Öğrenci İşleri Daire Başkanlığı

(1: Hiç Memnun Değilim, 2: Memnun Değilim, 3: Ne Memnunum Ne Memnun Değilim, 4: Memnunum, 5: Çok Memnunum)

Bu soru için ortalama 3,28 çıkmıştır.



Şekil 107: “Öğrenci İşleri Daire Başkanlığı” sorusuna verilen cevapların dağılımı

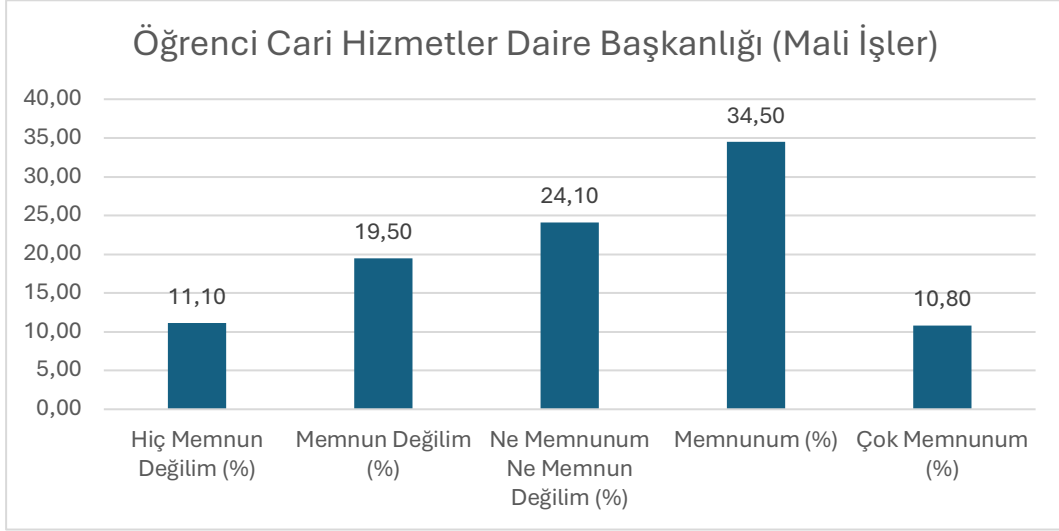


Şekil 108: “Öğrenci İşleri Daire Başkanlığı” sorusuna verilen cevapların nitelik dağılımı

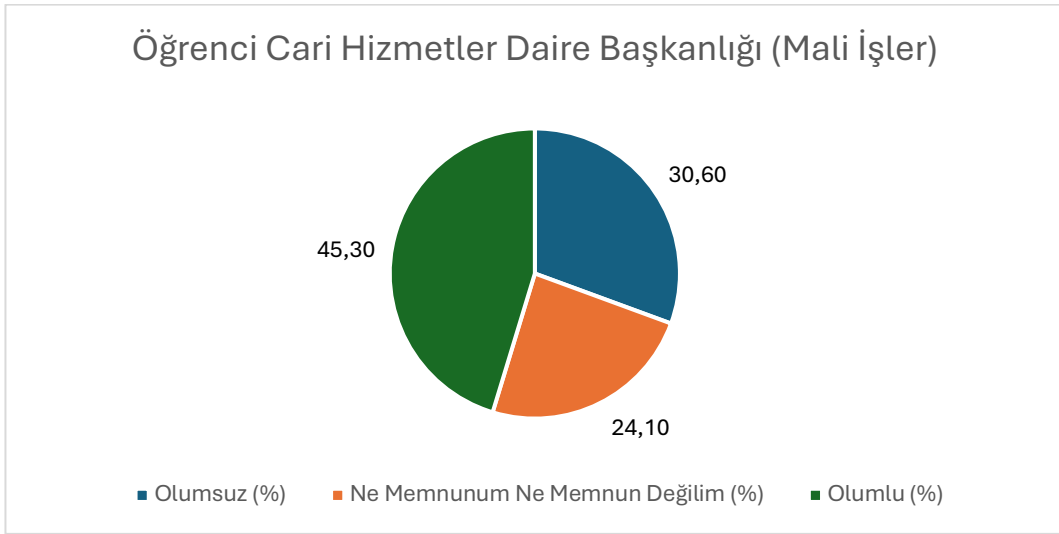
## Soru 55: Öğrenci Cari Hizmetler Daire Başkanlığı (Mali İşler)

(1: Hiç Memnun Değilim, 2: Memnun Değilim, 3: Ne Memnunum Ne Memnun Değilim, 4: Memnunum, 5: Çok Memnunum)

Bu soru için ortalama 3,25 çıkmıştır.



Şekil 109: “Öğrenci Cari Hizmetler Daire Başkanlığı (Mali İşler)” sorusuna verilen cevapların dağılımı

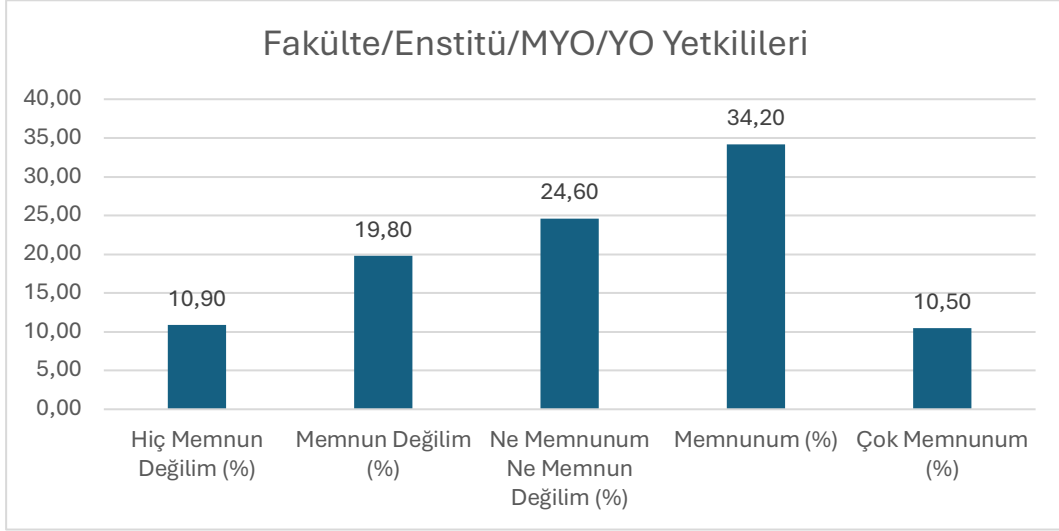


Şekil 110: “Öğrenci Cari Hizmetler Daire Başkanlığı (Mali İşler)” sorusuna verilen cevapların nitelik dağılımı

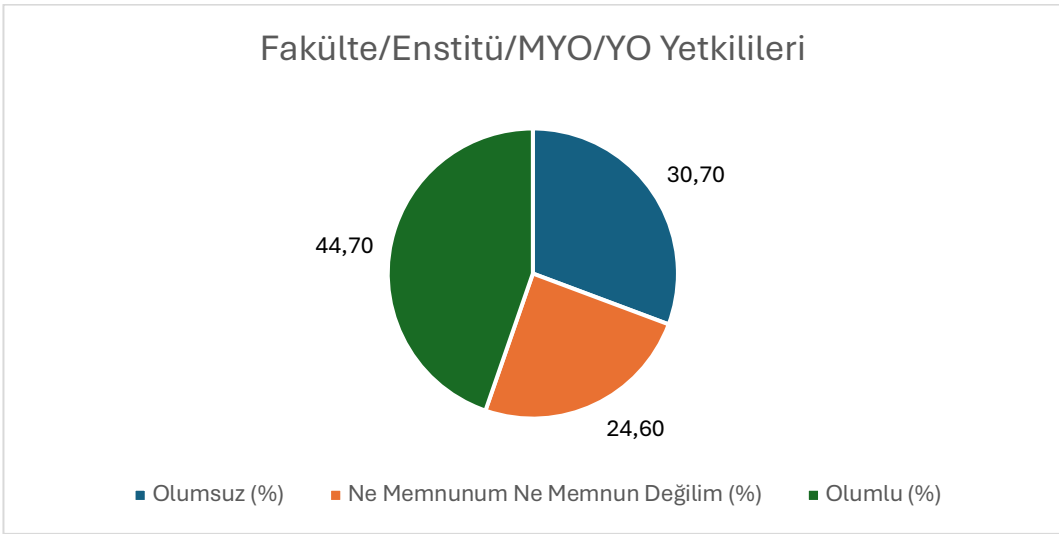
## Soru 56: Fakülte/Enstitü/MYO/YO Yetkilileri

(1: Hiç Memnun Değilim, 2: Memnun Değilim, 3: Ne Memnunum Ne Memnun Değilim, 4: Memnunum, 5: Çok Memnunum)

Bu soru için ortalama 3,24 çıkmıştır.



Şekil 111: “Fakülte/Enstitü/MYO/YO Yetkilileri” sorusuna verilen cevapların dağılımı



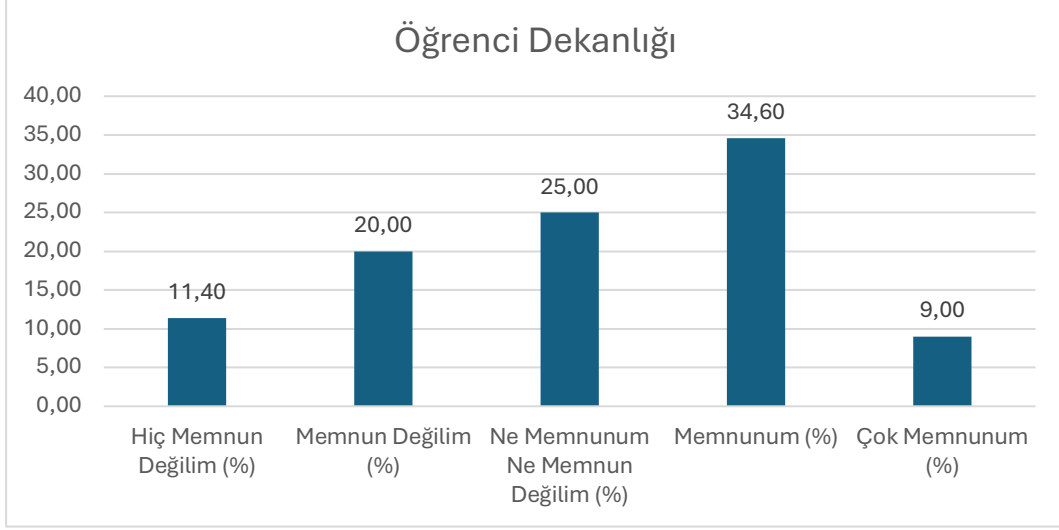
Şekil 112: “Fakülte/Enstitü/MYO/YO Yetkilileri” sorusuna verilen cevapların nitelik dağılımı



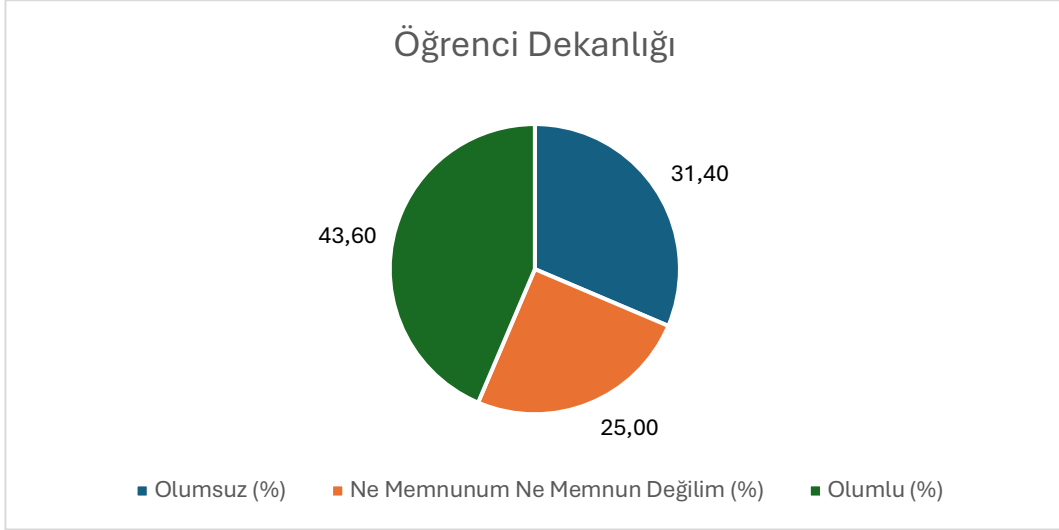
## Soru 57: Öğrenci Dekanlığı

(1: Hiç Memnun Değilim, 2: Memnun Değilim, 3: Ne Memnunum Ne Memnun Değilim, 4: Memnunum, 5: Çok Memnunum)

Bu soru için ortalama 3,22 çıkmıştır.



Şekil 113: “Öğrenci Dekanlığı” sorusuna verilen cevapların dağılımı

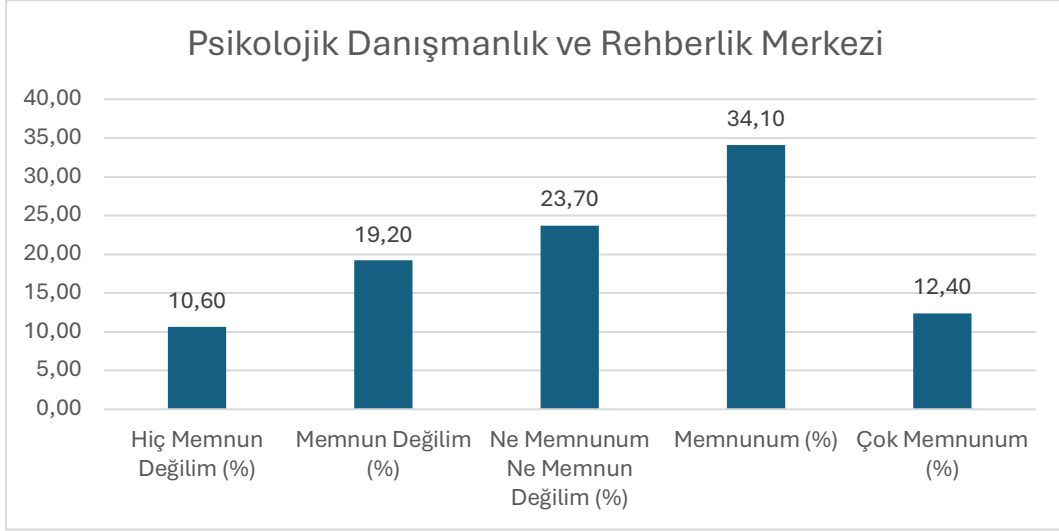


Şekil 114: “Öğrenci Dekanlığı” sorusuna verilen cevapların nitelik dağılımı

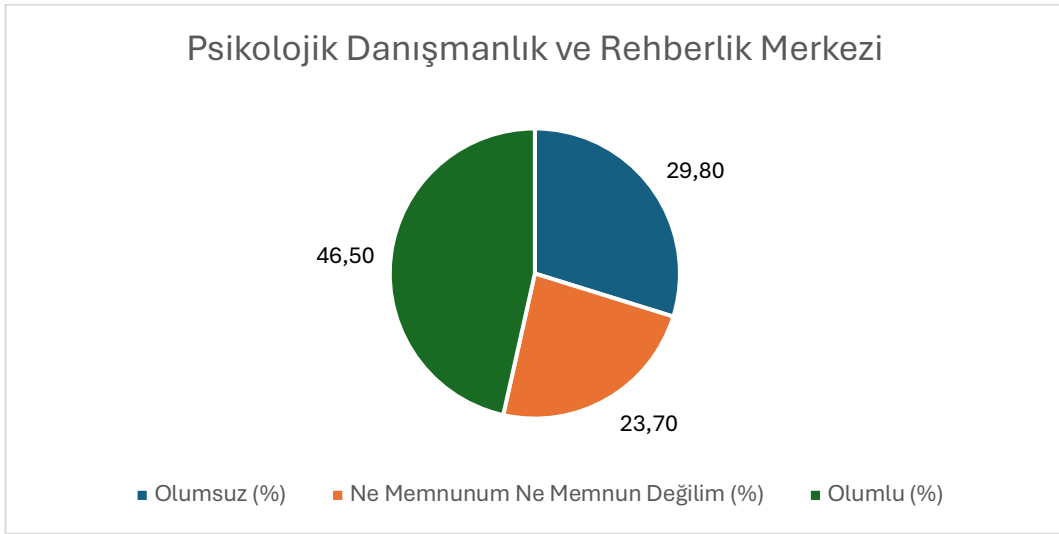
## Soru 58: Psikolojik Danışmanlık ve Rehberlik Merkezi

(1: Hiç Memnun Değilim, 2: Memnun Değilim, 3: Ne Memnunum Ne Memnun Değilim, 4: Memnunum, 5: Çok Memnunum)

Bu soru için ortalama 3,28 çıkmıştır.



Şekil 115: “Psikolojik Danışmanlık ve Rehberlik Merkezi” sorusuna verilen cevapların dağılımı

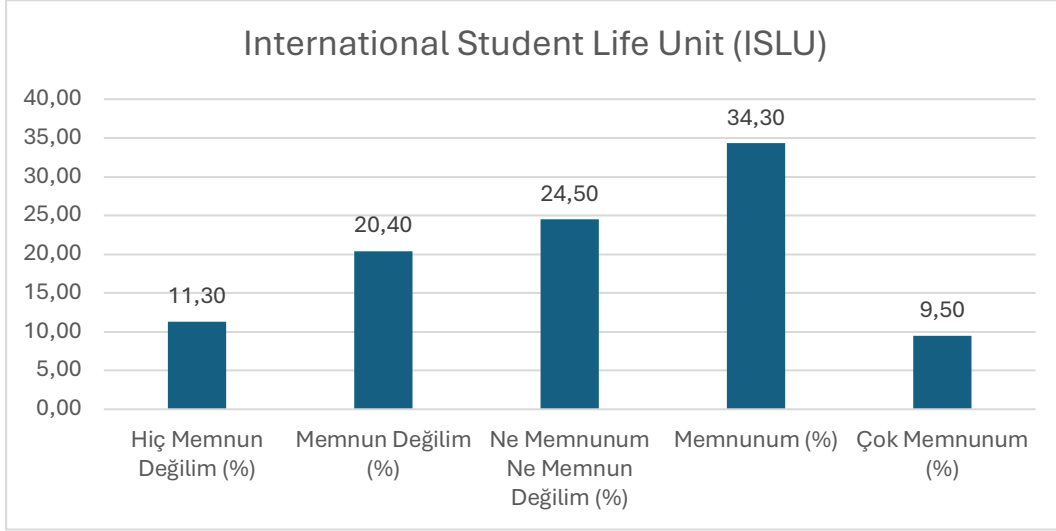


Şekil 116: “Psikolojik Danışmanlık ve Rehberlik Merkezi” sorusuna verilen cevapların nitelik dağılımı

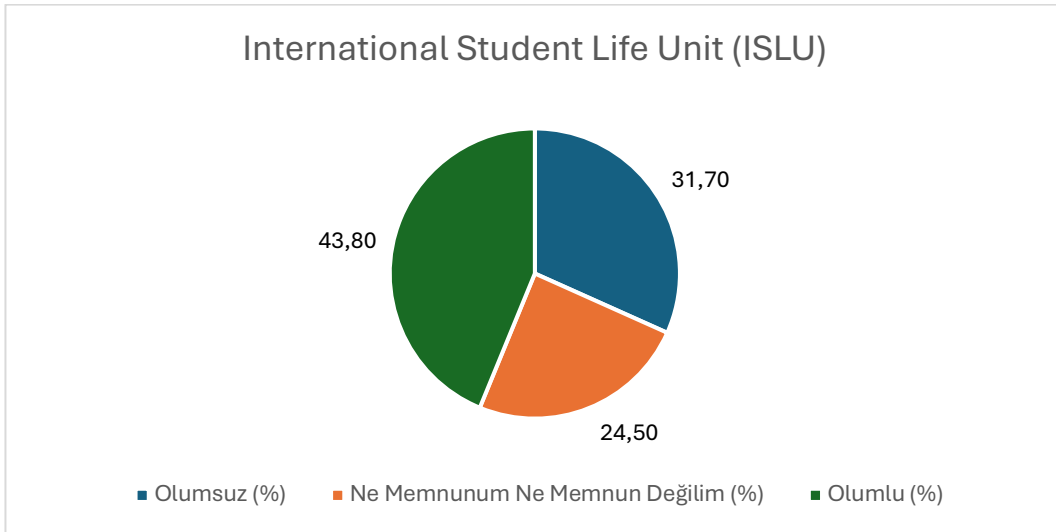
## Soru 59: International Student Life Unit (ISLU)

(1: Hiç Memnun Değilim, 2: Memnun Değilim, 3: Ne Memnunum Ne Memnun Değilim, 4: Memnunum, 5: Çok Memnunum)

Bu soru için ortalama 3,22 çıkmıştır.



Şekil 117: "International Student Life Unit (ISLU)" sorusuna verilen cevapların dağılımı

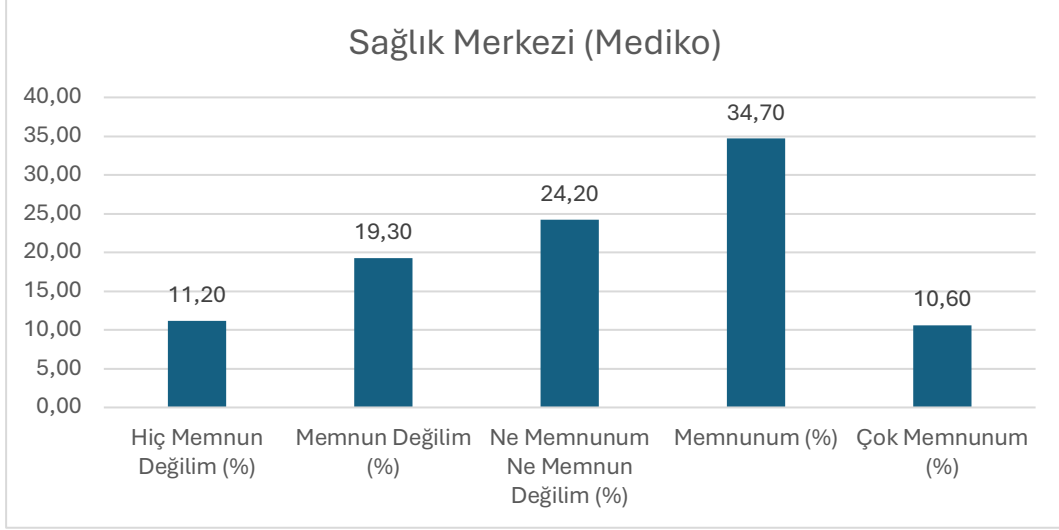


Şekil 118: "International Student Life Unit (ISLU)" sorusuna verilen cevapların nitelik dağılımı

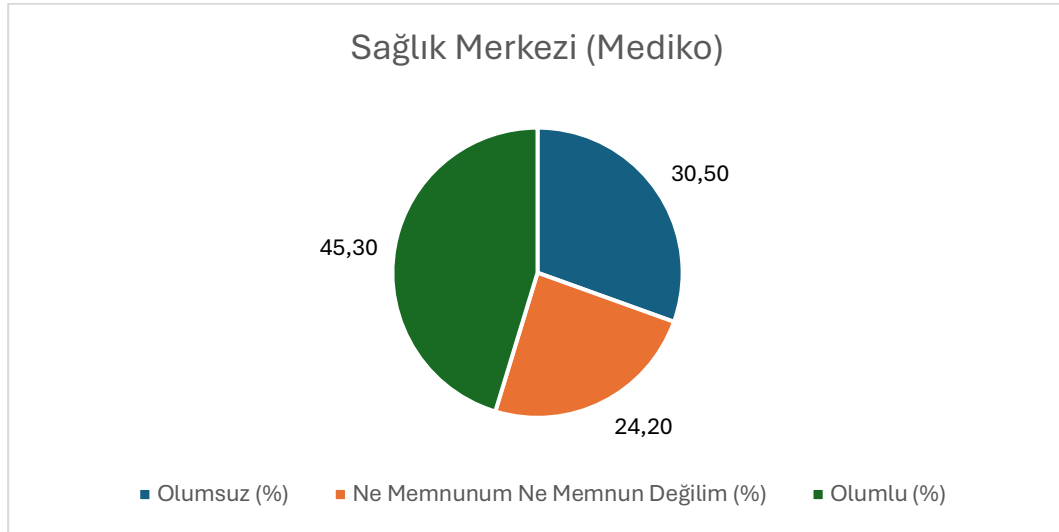
## Soru 60: Sağlık Merkezi (Mediko)

(1: Hiç Memnun Değilim, 2: Memnun Değilim, 3: Ne Memnunum Ne Memnun Değilim, 4: Memnunum, 5: Çok Memnunum)

Bu soru için ortalama 3,25 çıkmıştır.



Şekil 119: "Sağlık Merkezi (Mediko)" sorusuna verilen cevapların dağılımı




Şekil 120: "Sağlık Merkezi (Mediko)" sorusuna verilen cevapların nitelik dağılımı

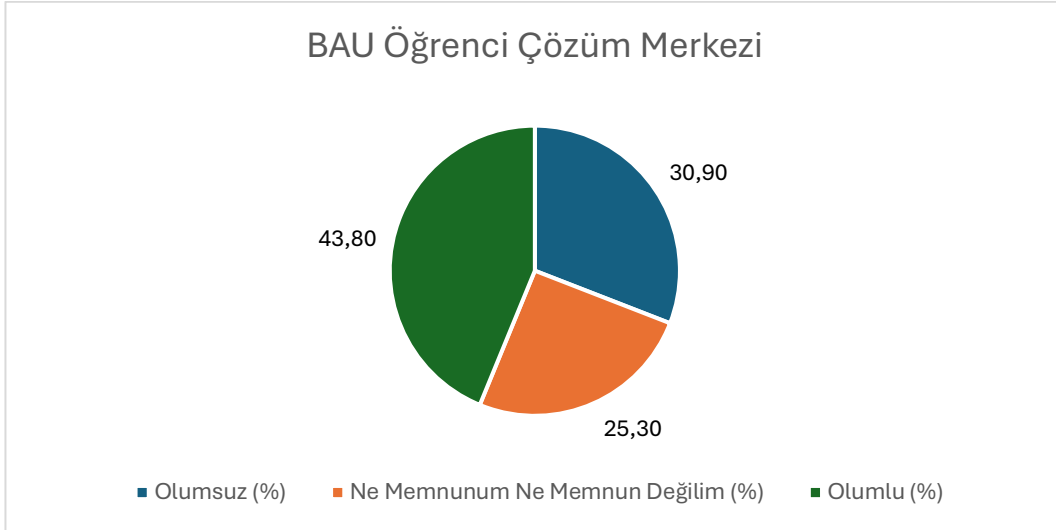
## Soru 61: BAU Öğrenci Çözüm Merkezi

(1: Hiç Memnun Değilim, 2: Memnun Değilim, 3: Ne Memnunum Ne Memnun Değilim, 4: Memnunum, 5: Çok Memnunum)

Bu soru için ortalama 3,22 çıkmıştır.



Şekil 121: “BAU Öğrenci Çözüm Merkezi” sorusuna verilen cevapların dağılımı

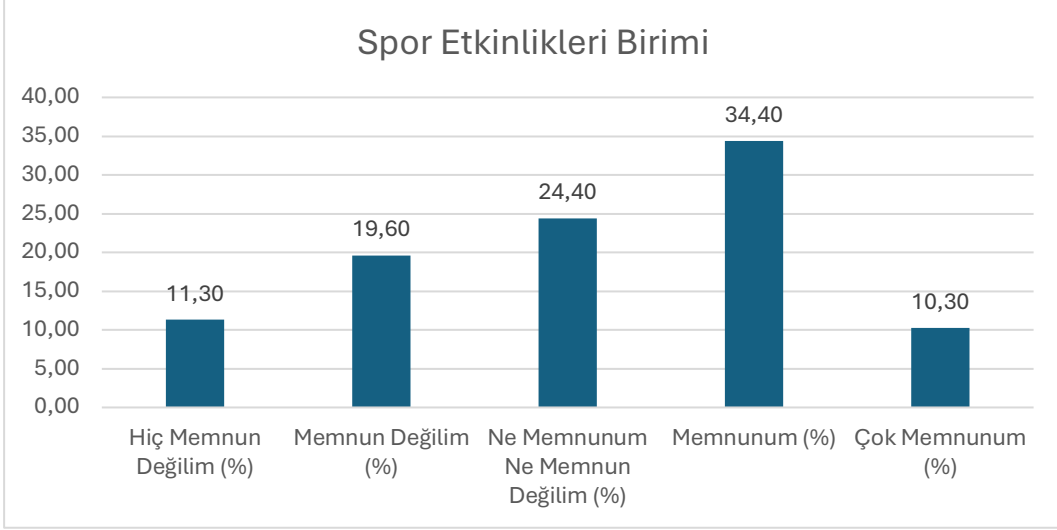


Şekil 122: “BAU Öğrenci Çözüm Merkezi” sorusuna verilen cevapların nitelik dağılımı

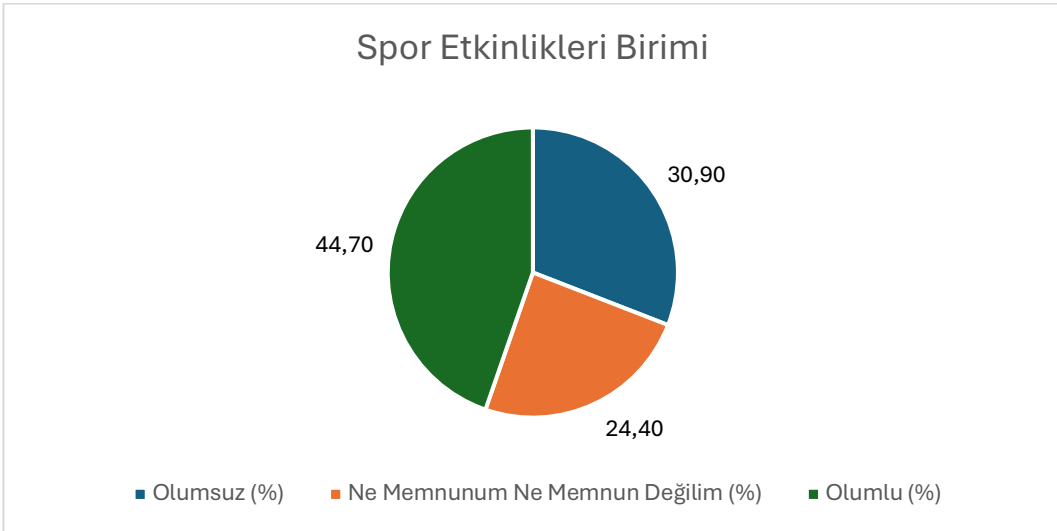
## Soru 62: Spor Etkinlikleri Birimi

(1: Hiç Memnun Değilim, 2: Memnun Değilim, 3: Ne Memnunum Ne Memnun Değilim, 4: Memnunum, 5: Çok Memnunum)

Bu soru için ortalama 3,24 çıkmıştır.



Şekil 123: “Spor Etkinlikleri Birimi” sorusuna verilen cevapların dağılımı

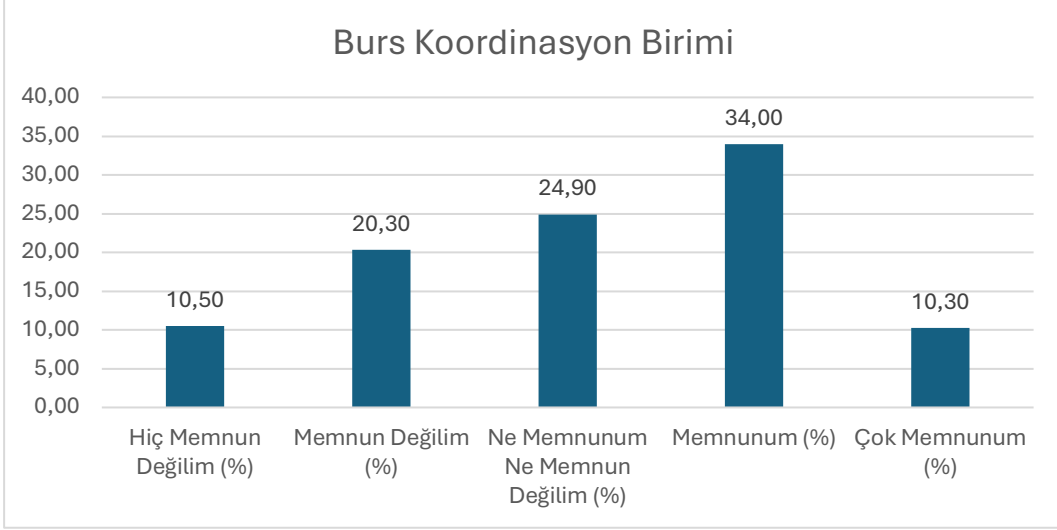


Şekil 124: “Spor Etkinlikleri Birimi” sorusuna verilen cevapların nitelik dağılımı

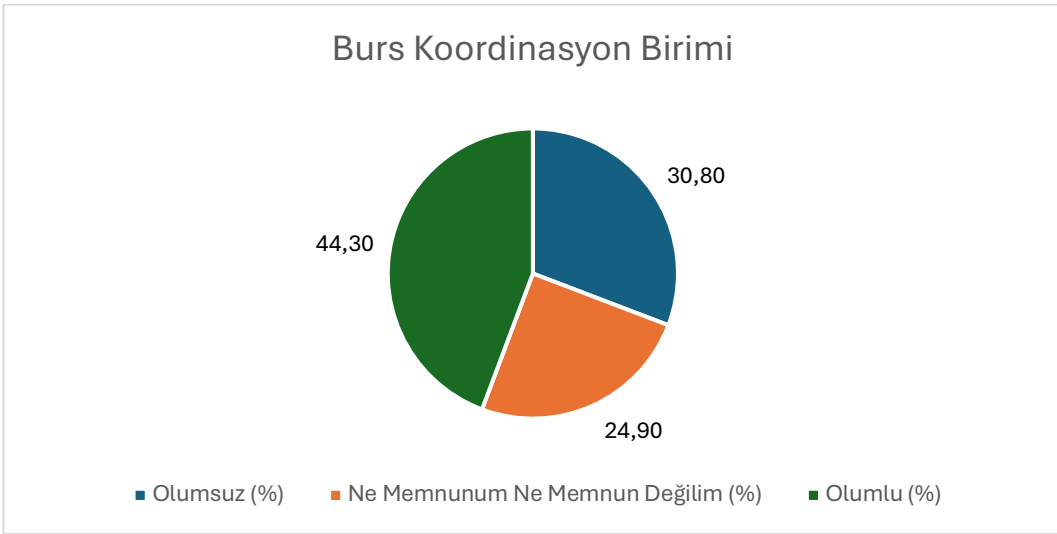
### Soru 63: Burs Koordinasyon Birimi

(1: Hiç Memnun Değilim, 2: Memnun Değilim, 3: Ne Memnunum Ne Memnun Değilim, 4: Memnunum, 5: Çok Memnunum)

Bu soru için ortalama 3,23 çıkmıştır.



Şekil 125: “Burs Koordinasyon Birimi” sorusuna verilen cevapların dağılımı

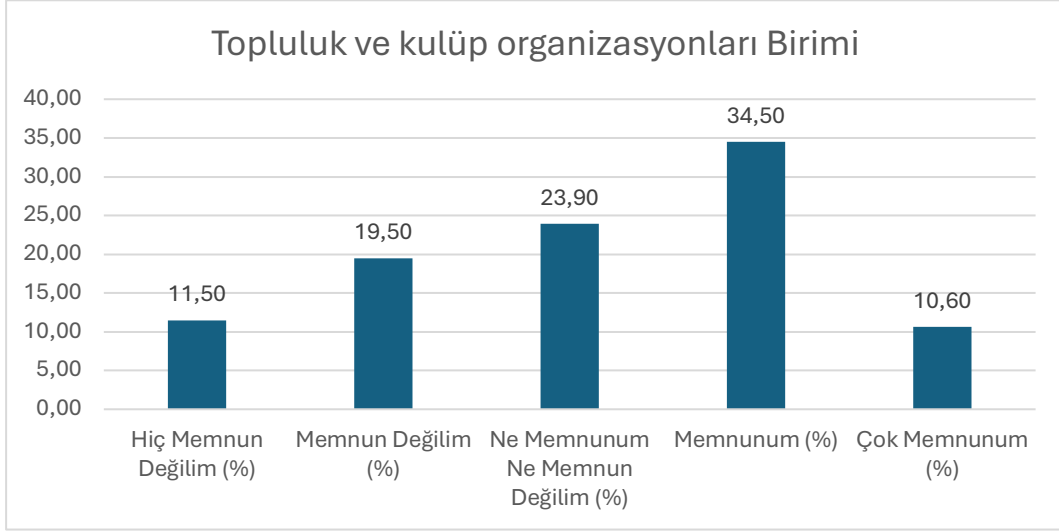


Şekil 126: “Burs Koordinasyon Birimi” sorusuna verilen cevapların nitelik dağılımı

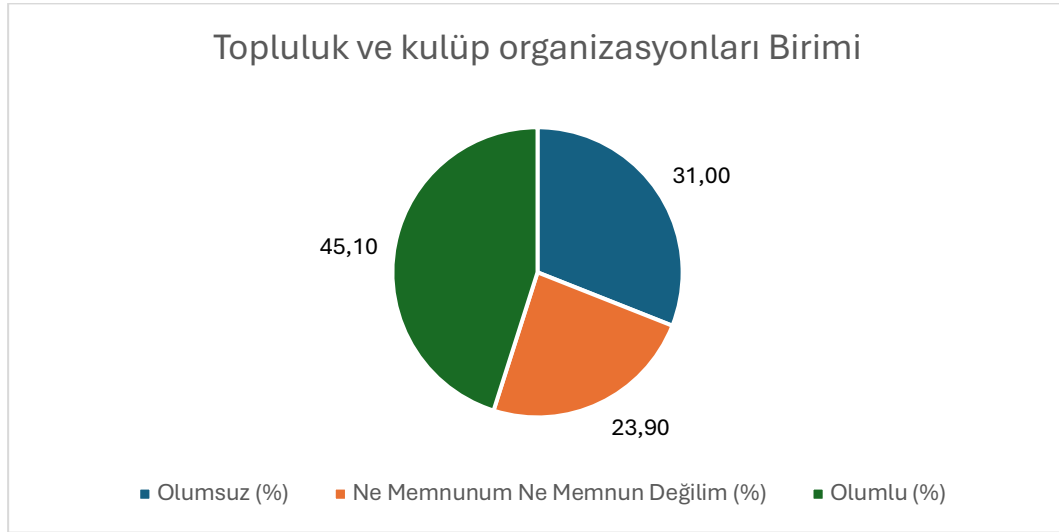
## Soru 64: Topluluk ve kulüp organizasyonları Birimi

(1: Hiç Memnun Değilim, 2: Memnun Değilim, 3: Ne Memnunum Ne Memnun Değilim, 4: Memnunum, 5: Çok Memnunum)

Bu soru için ortalama 3,25 çıkmıştır.



Şekil 127: "Topluluk ve kulüp organizasyonları Birimi" sorusuna verilen cevapların dağılımı



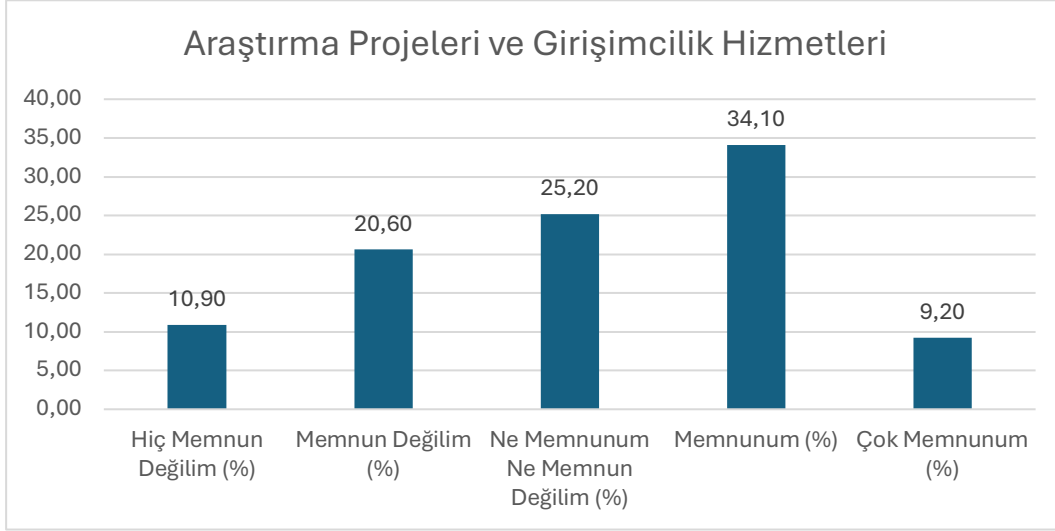
Şekil 128: "Topluluk ve kulüp organizasyonları Birimi" sorusuna verilen cevapların nitelik dağılımı



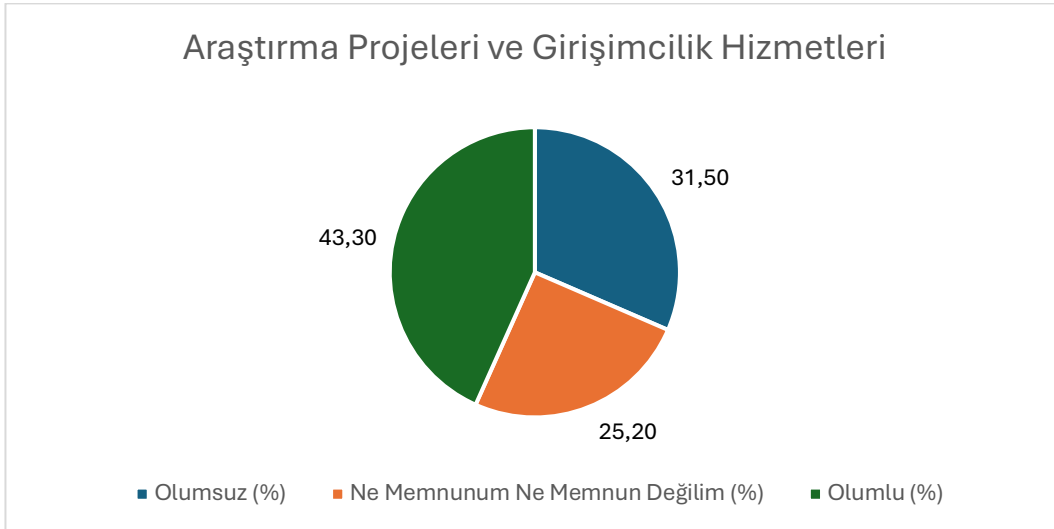
## Soru 65: Araştırma Projeleri ve Girişimcilik Hizmetleri

(1: Hiç Memnun Değilim, 2: Memnun Değilim, 3: Ne Memnunum Ne Memnun Değilim, 4: Memnunum, 5: Çok Memnunum)

Bu soru için ortalama 3,21 çıkmıştır.



Şekil 129: "Araştırma Projeleri ve Girişimcilik Hizmetleri" sorusuna verilen cevapların dağılımı

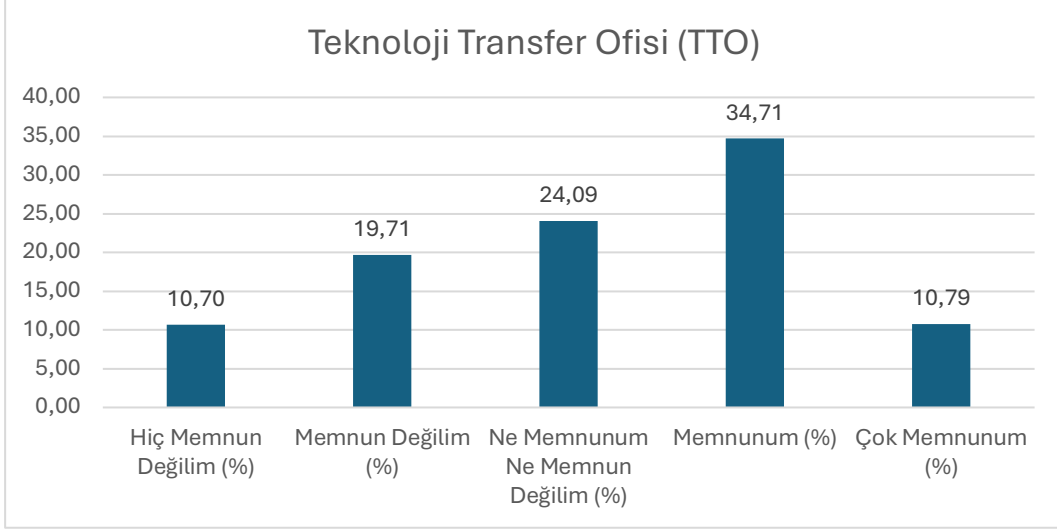


Şekil 130: "Araştırma Projeleri ve Girişimcilik Hizmetleri" sorusuna verilen cevapların nitelik dağılımı

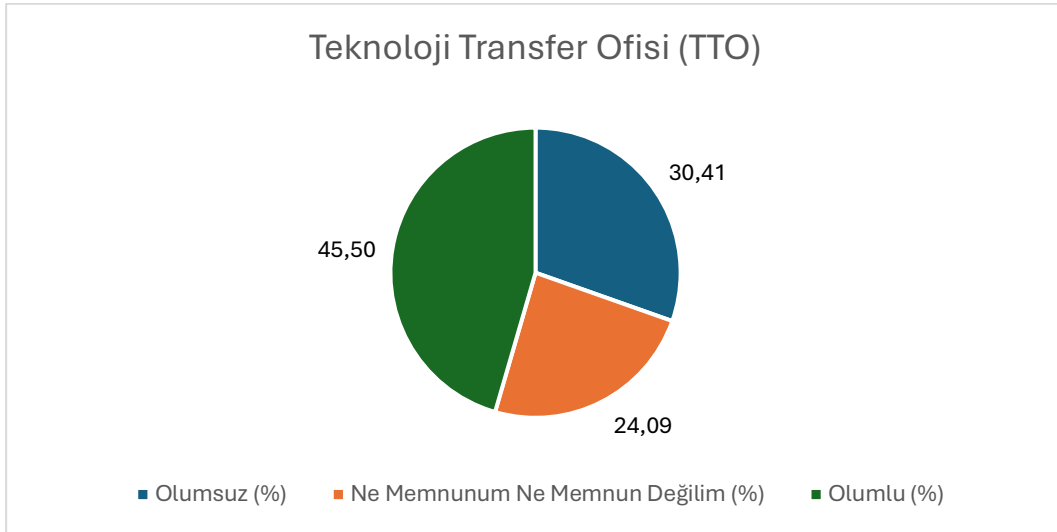
## Soru 66: Teknoloji Transfer Ofisi (TTO)

(1: Hiç Memnun Değilim, 2: Memnun Değilim, 3: Ne Memnunum Ne Memnun Değilim, 4: Memnunum, 5: Çok Memnunum)

Bu soru için ortalama 3,26 çıkmıştır.



Şekil 131: “Teknoloji Transfer Ofisi (TTO)” sorusuna verilen cevapların dağılımı

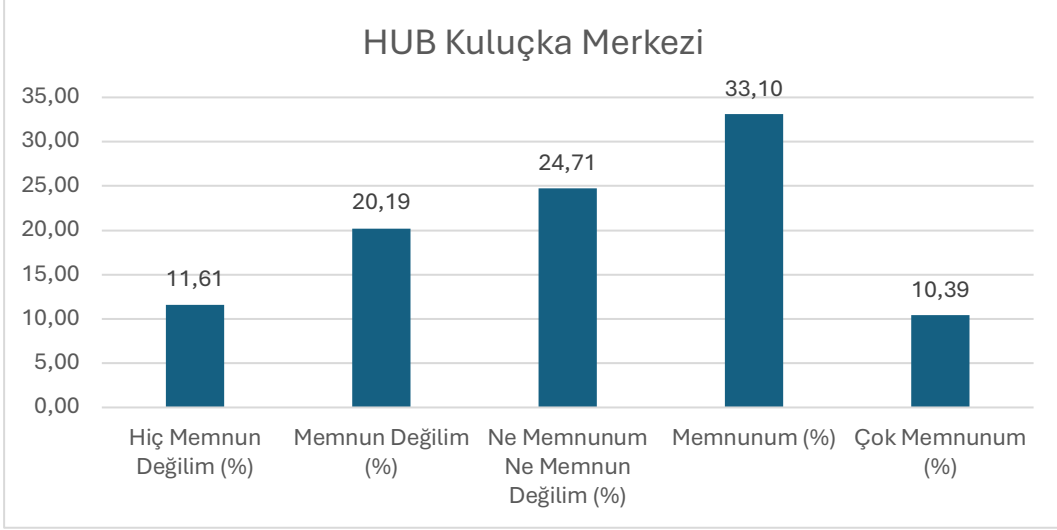


Şekil 132: “Teknoloji Transfer Ofisi (TTO)” sorusuna verilen cevapların nitelik dağılımı

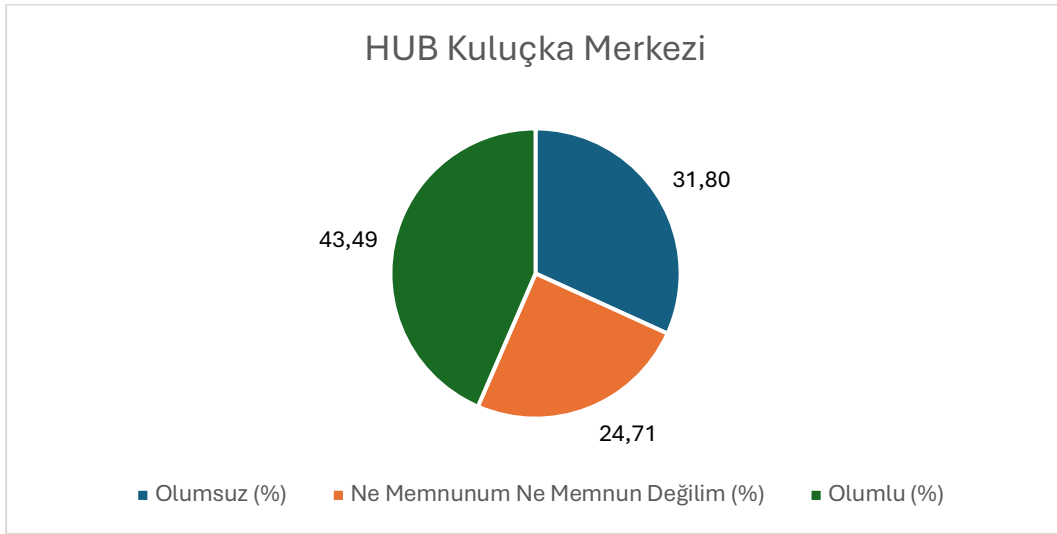
## Soru 67: HUB Kuluka Merkezi

(1: Hi Memnun Deęilim, 2: Memnun Deęilim, 3: Ne Memnunum Ne Memnun Deęilim, 4: Memnunum, 5: ok Memnunum)

Bu soru iin ortalama 3,21 ıkmıřtır.



řekil 133: "HUB Kuluka Merkezi" sorusuna verilen cevapların daęılımı

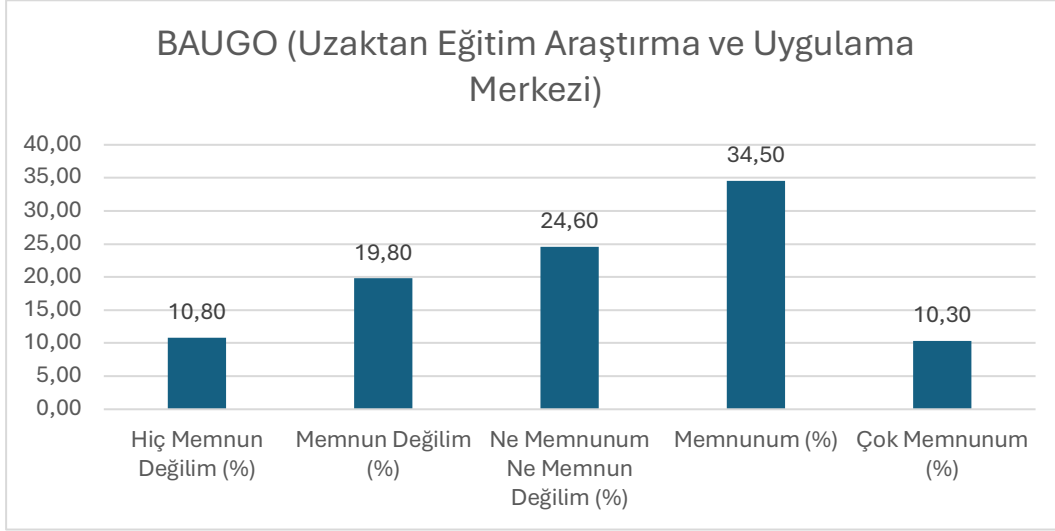


řekil 134: "HUB Kuluka Merkezi" sorusuna verilen cevapların nitelik daęılımı

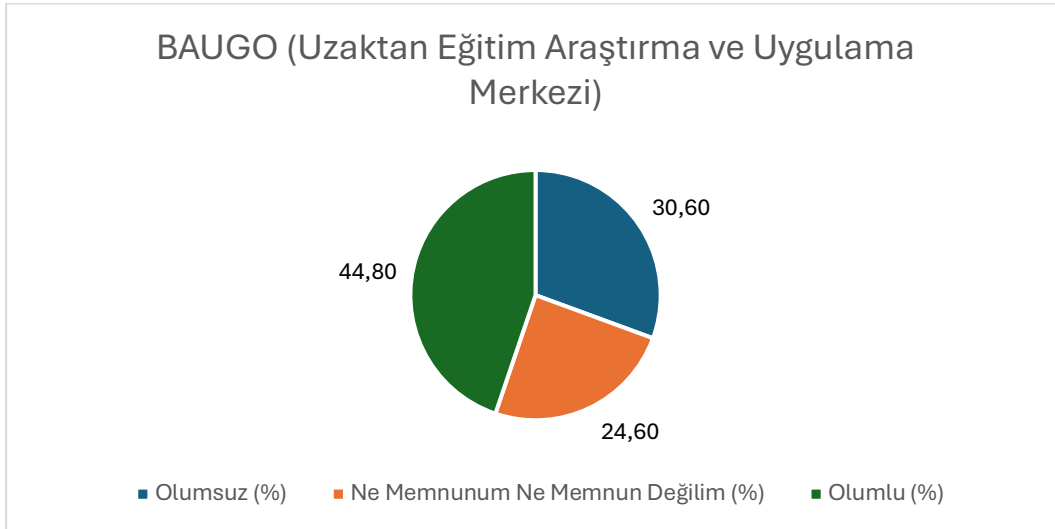
## Soru 68: BAUGO (Uzaktan Eğitim Araştırma ve Uygulama Merkezi)

(1: Hiç Memnun Değilim, 2: Memnun Değilim, 3: Ne Memnunum Ne Memnun Değilim, 4: Memnunum, 5: Çok Memnunum)

Bu soru için ortalama 3,24 çıkmıştır.



Şekil 135: “BAUGO (Uzaktan Eğitim Araştırma ve Uygulama Merkezi)” sorusuna verilen cevapların dağılımı

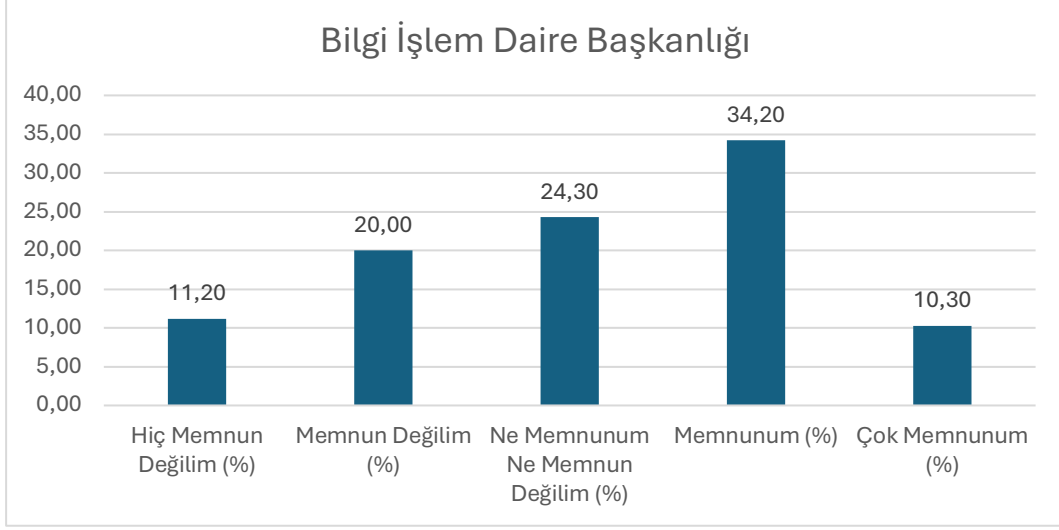


Şekil 136: “BAUGO (Uzaktan Eğitim Araştırma ve Uygulama Merkezi)” sorusuna verilen cevapların nitelik dağılımı

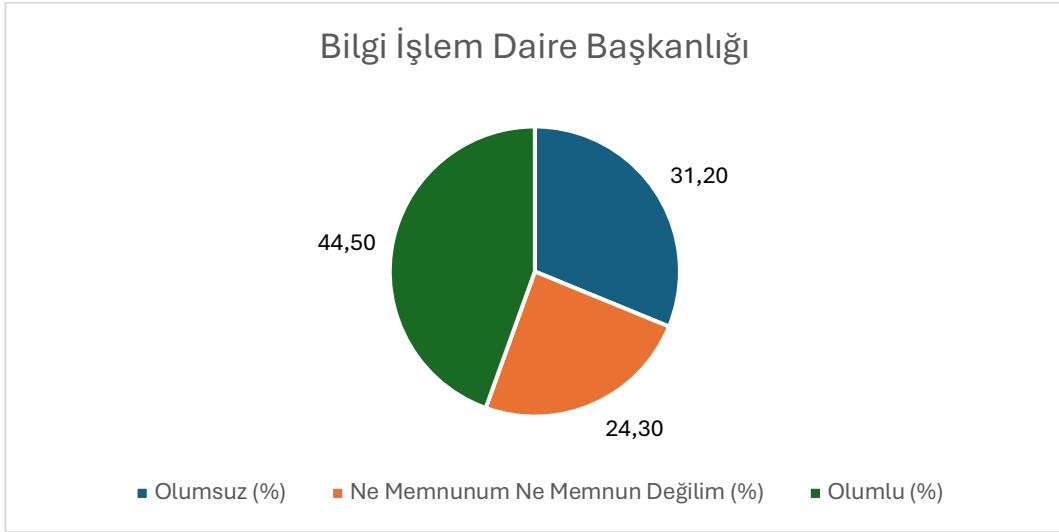
## Soru 69: Bilgi İşlem Daire Başkanlığı

(1: Hiç Memnun Değilim, 2: Memnun Değilim, 3: Ne Memnunum Ne Memnun Değilim, 4: Memnunum, 5: Çok Memnunum)

Bu soru için ortalama 3,23 çıkmıştır.



Şekil 137: “Bilgi İşlem Daire Başkanlığı” sorusuna verilen cevapların dağılımı

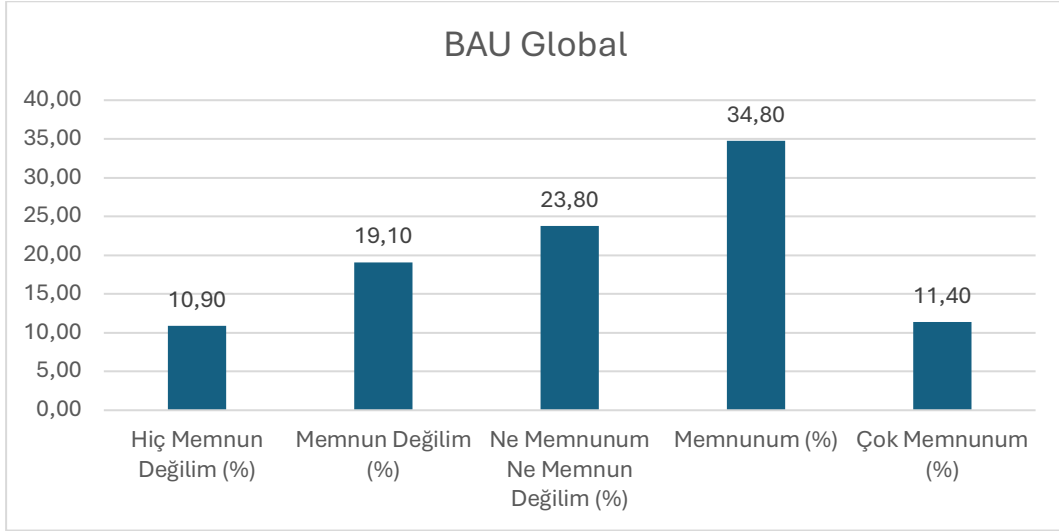


Şekil 138: “Bilgi İşlem Daire Başkanlığı” sorusuna verilen cevapların nitelik dağılımı

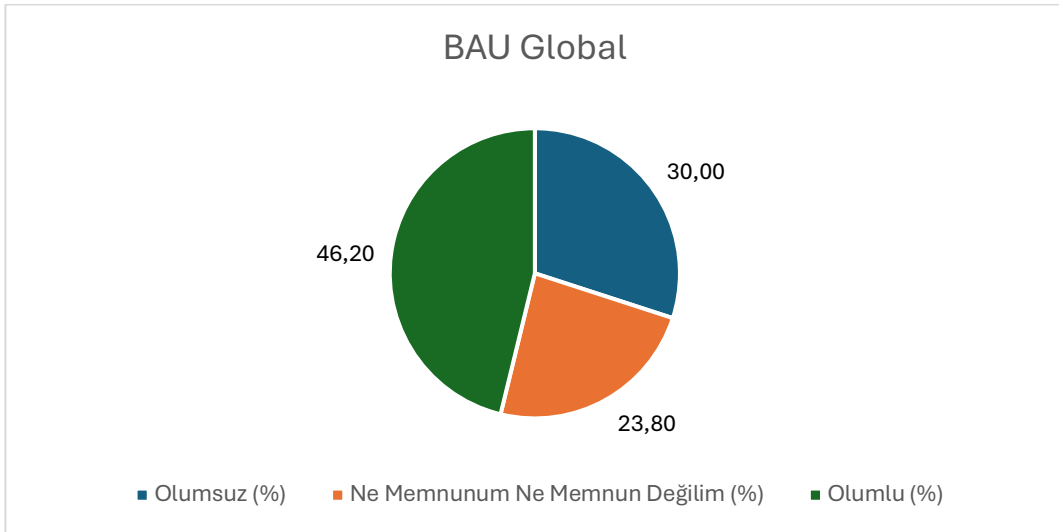
## Soru 70: BAU Global

(1: Hiç Memnun Değilim, 2: Memnun Değilim, 3: Ne Memnunum Ne Memnun Değilim, 4: Memnunum, 5: Çok Memnunum)

Bu soru için ortalama 3,27 çıkmıştır.



Şekil 139: "BAU Global" sorusuna verilen cevapların dağılımı

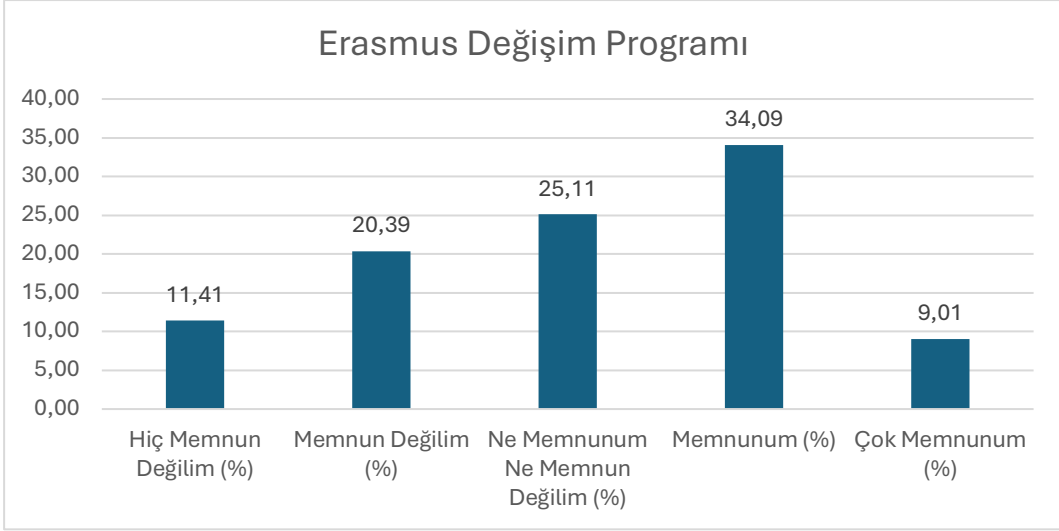


Şekil 140: "BAU Global" sorusuna verilen cevapların nitelik dağılımı

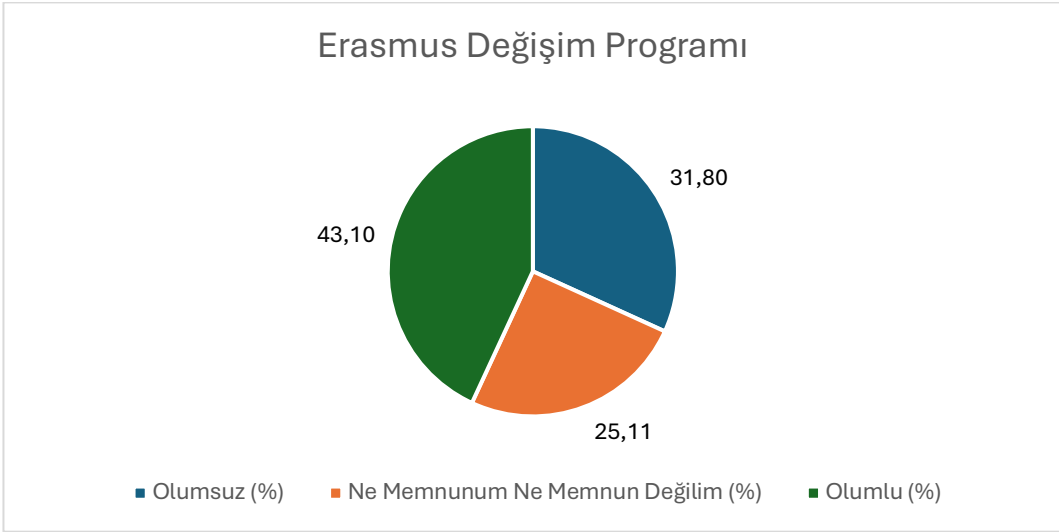
## Soru 71: Erasmus Değişim Programı

(1: Hiç Memnun Değilim, 2: Memnun Değilim, 3: Ne Memnunum Ne Memnun Değilim, 4: Memnunum, 5: Çok Memnunum)

Bu soru için ortalama 3,21 çıkmıştır.



Şekil 141: "Erasmus Değişim Programı" sorusuna verilen cevapların dağılımı

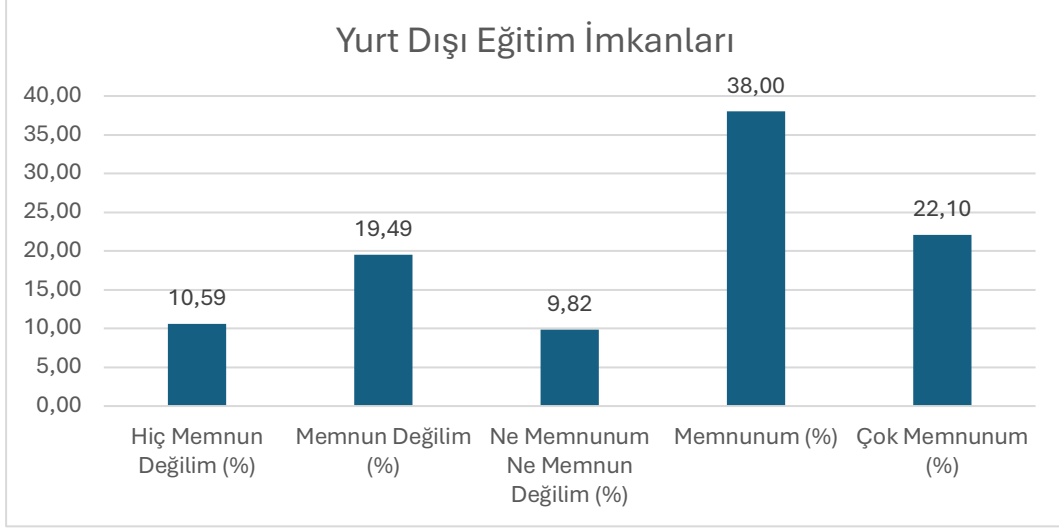


Şekil 142: "Erasmus Değişim Programı" sorusuna verilen cevapların nitelik dağılımı

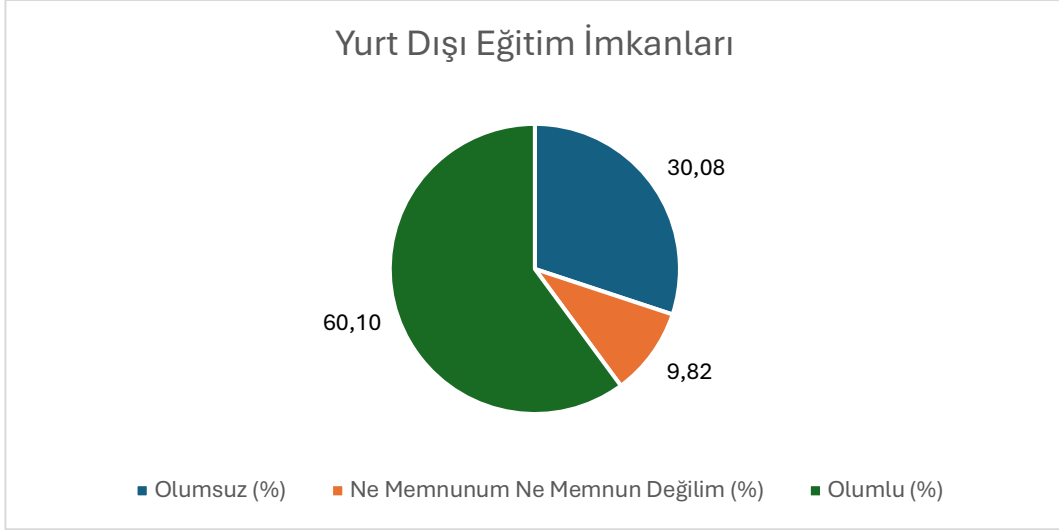
## Soru 72: Yurt Dışı Eğitim İmkanları

(1: Hiç Memnun Değilim, 2: Memnun Değilim, 3: Ne Memnunum Ne Memnun Değilim, 4: Memnunum, 5: Çok Memnunum)

Bu soru için ortalama 3,56 çıkmıştır.



Şekil 143: “Yurt Dışı Eğitim İmkanları” sorusuna verilen cevapların dağılımı



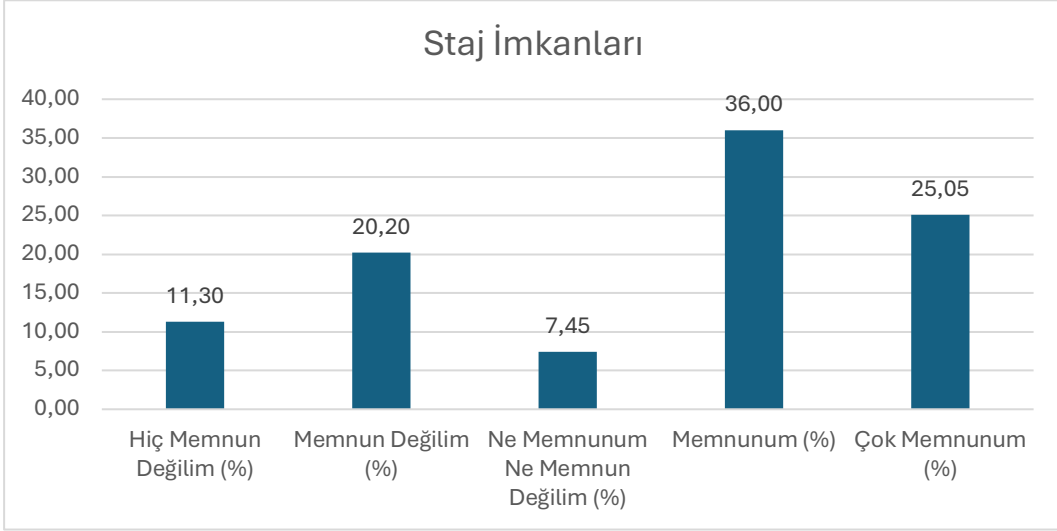
Şekil 144: “Yurt Dışı Eğitim İmkanları” sorusuna verilen cevapların nitelik dağılımı



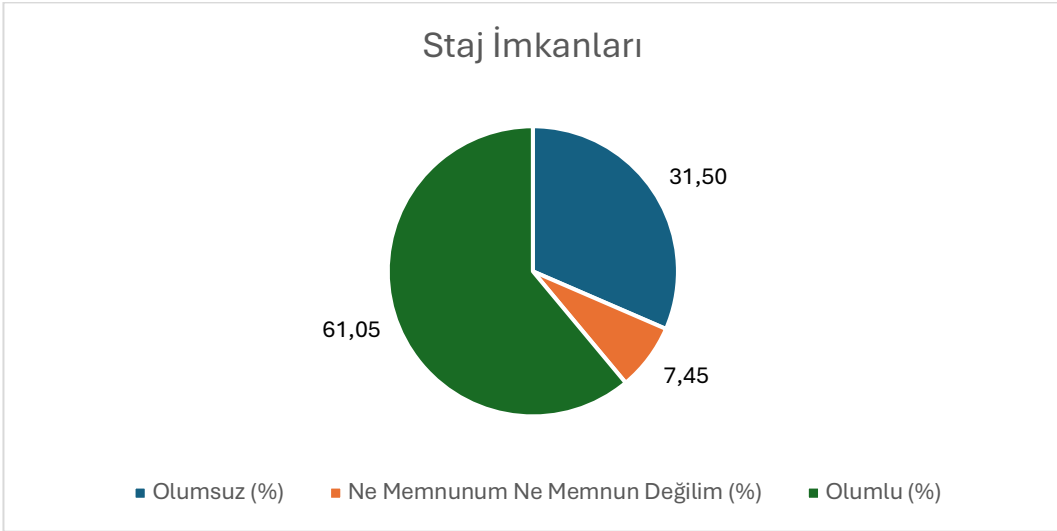
### Soru 73: Staj İmkanları

(1: Hiç Memnun Değilim, 2: Memnun Değilim, 3: Ne Memnunum Ne Memnun Değilim, 4: Memnunum, 5: Çok Memnunum)

Bu soru için ortalama 3,58 çıkmıştır.



Şekil 145: "Staj İmkanları" sorusuna verilen cevapların dağılımı

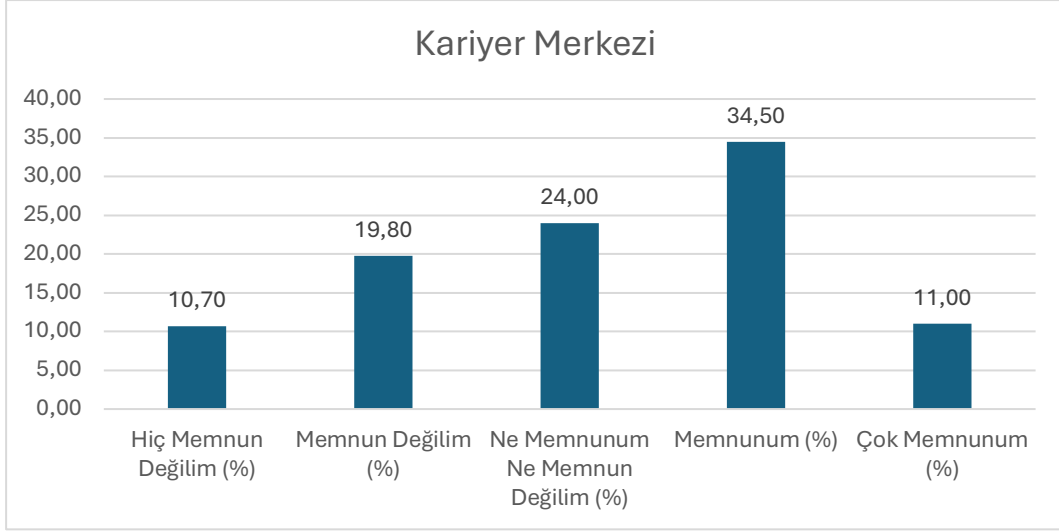


Şekil 146: "Staj İmkanları" sorusuna verilen cevapların nitelik dağılımı

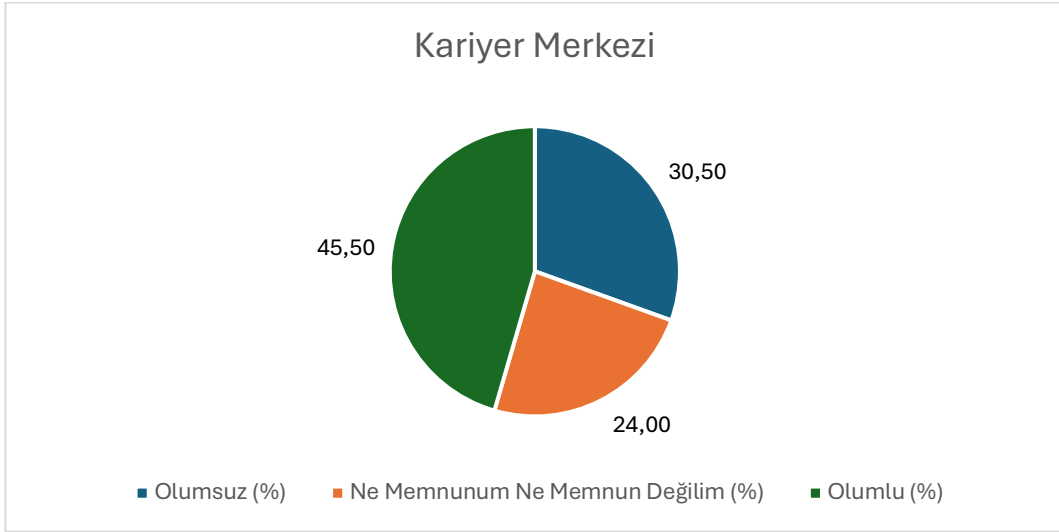
## Soru 74: Kariyer Merkezi

(1: Hiç Memnun Değilim, 2: Memnun Değilim, 3: Ne Memnunum Ne Memnun Değilim, 4: Memnunum, 5: Çok Memnunum)

Bu soru için ortalama 3,26 çıkmıştır.



Şekil 147: “Kariyer Merkezi” sorusuna verilen cevapların dağılımı

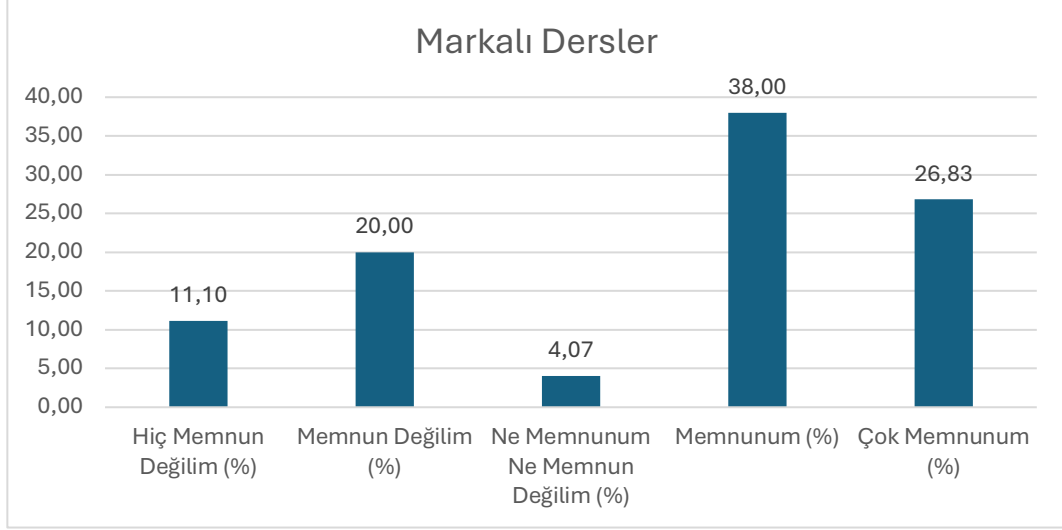


Şekil 148: “Kariyer Merkezi” sorusuna verilen cevapların nitelik dağılımı

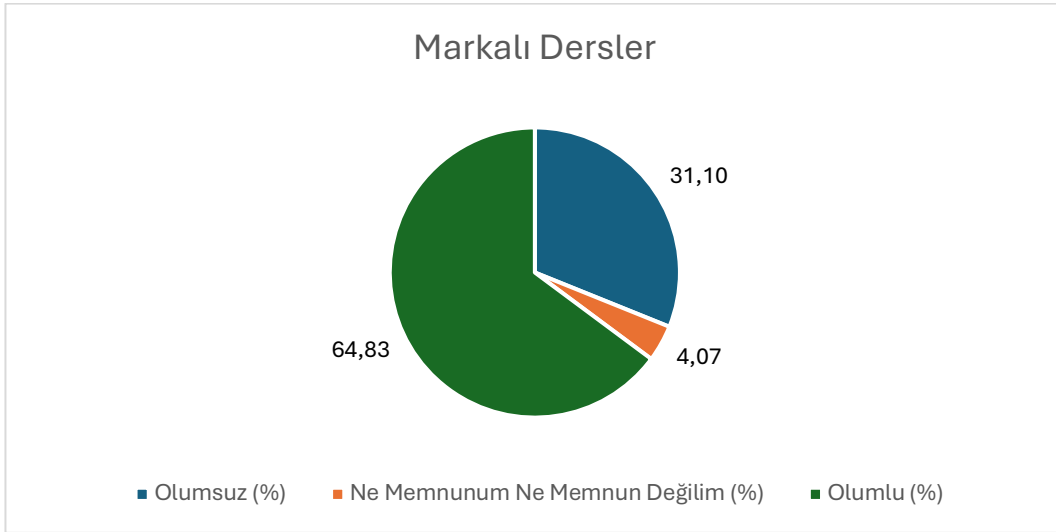
## Soru 75: Markalı Dersler

(1: Hiç Memnun Değilim, 2: Memnun Değilim, 3: Ne Memnunum Ne Memnun Değilim, 4: Memnunum, 5: Çok Memnunum)

Bu soru için ortalama 3,66 çıkmıştır.



Şekil 149: "Markalı Dersler" sorusuna verilen cevapların dağılımı

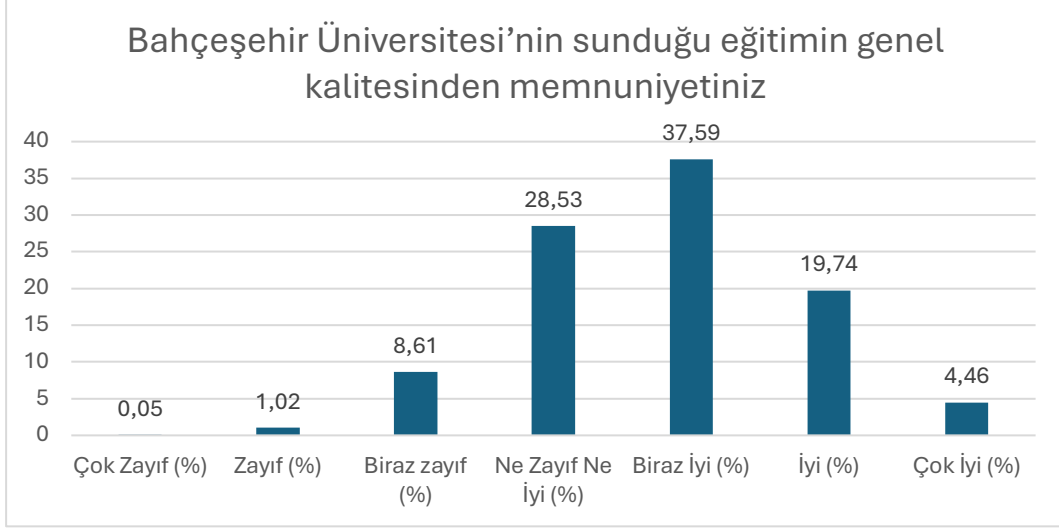


Şekil 150: "Markalı Dersler" sorusuna verilen cevapların nitelik dağılımı

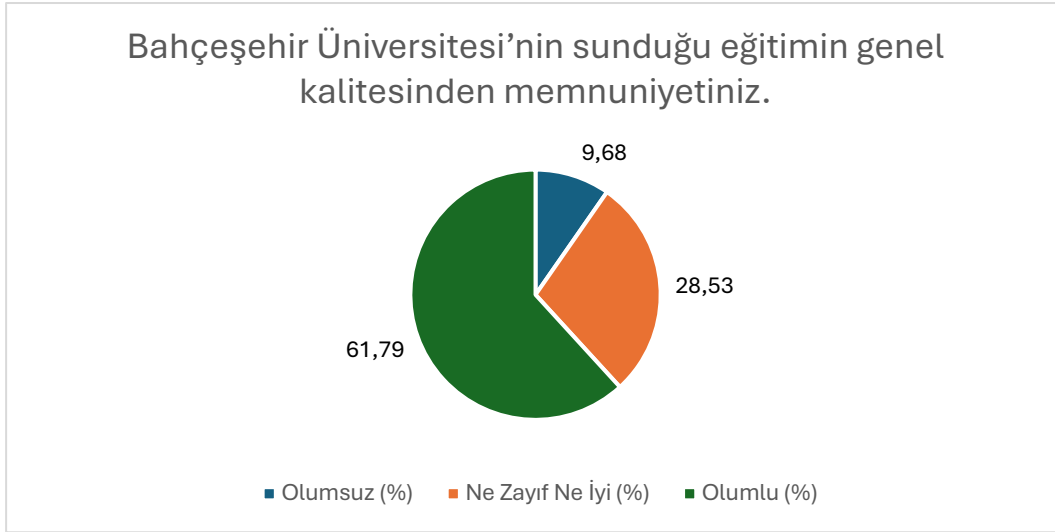
## Soru 76: Bahçeşehir Üniversitesi'nin sunduğu eğitimin genel kalitesinden memnuniyetiniz

(1: Çok Zayıf, 2: Zayıf, 3: Biraz Zayıf, 4: Ne Zayıf Ne İyi, 5: Biraz İyi, 6: İyi, 7: Çok İyi)

Bu soru için ortalama 4,66 çıkmıştır.



Şekil 151: "Bahçeşehir Üniversitesi'nin sunduğu eğitimin genel kalitesinden memnuniyetinizi" sorusuna verilen cevapların dağılımı



Şekil 152: "Bahçeşehir Üniversitesi'nin sunduğu eğitimin genel kalitesinden memnuniyetinizi" sorusuna verilen cevapların nitelik dağılımı

## SONUÇ

Bu rapor, Bahçeşehir Üniversitesi'nde öğrenim gören Ulusal öğrencilerin dersler, akademik danışmanlık, kampüs olanakları, uluslararasılaşma, ölçme ve değerlendirme, sosyal ve kültürel faaliyetler, kariyer ve staj olanakları gibi çeşitli kategorilerdeki memnuniyet düzeylerini değerlendirmek amacıyla yapılan anket sonuçlarına dayanmaktadır.

Anket sonuçları, belirlenen her kategori altında "Hiç Memnun Değilim", "Memnun Değilim", "Ne Memnunum Ne Memnun Değilim", "Memnunum" ve "Çok Memnunum" seçenekleri kullanılarak değerlendirilmiştir. Sonuçlar, yüzdelik oranlar bazında analiz edilerek her kategori için öne çıkan bulgular aşağıda detaylandırılmıştır.

### Dersler, Ders Materyalleri ve Akademisyenler

Öğrencilerin dersler, ders materyalleri ve akademisyenlere yönelik memnuniyet oranları %55.3 ile %59.5 arasında değişmektedir. En yüksek memnuniyet akademisyenlere ulaşılabilirlik (%59.5) konusunda gözlemlenirken, en düşük memnuniyet ders içeriklerinin yeterliliği (%55.3) ile ilgili olarak belirlenmiştir. Hiç Memnun Değilim oranları %5.2 ile %9.5 arasında değişmektedir.

### Etkileşimli Öğrenme

Etkileşimli öğrenme kapsamında öğrencilerin memnuniyet oranları %60 ile %63 seviyelerinde ölçülmüştür. En yüksek memnuniyet derslerde vakalara yönelik uygulamalı çalışmaların yeterliliği (%63) konusunda gözlemlenirken, en düşük memnuniyet derslerde öğrenci katılımının teşvik edilmesi (%60) ile ilgili olarak belirlenmiştir. Hiç Memnun Değilim oranları %6 ile %7 arasında değişmektedir.

### Ölçme ve Değerlendirme

Öğrencilerin ölçme ve değerlendirme hakkındaki memnuniyet oranı %49.2 ile %58.0 arasında değişmektedir. Öğrenciler, öğretim elemanlarının ölçme ve değerlendirmede objektif davranmasını en yüksek memnuniyetle değerlendirirken (%58.0), değerlendirme sürecinde aldıkları puanların detaylarını öğretim elemanından öğrenme konusunda daha düşük memnuniyet göstermiştir (%49.2). Hiç Memnun Değilim oranları %6.8 ile %7.5 arasındadır.

### Diploma Programı

Öğrencilerin diploma programı hakkındaki memnuniyet oranı %62.5 ile %64.0 arasında değişmektedir. Öğrenciler, üniversitenin uluslararası işbirliği imkânları sağlamasını en yüksek memnuniyetle değerlendirirken (%64.0), üniversitenin sunduğu çift ana dal olanaklarından duyulan memnuniyet daha düşük seviyede kalmıştır (%62.5). Hiç Memnun Değilim oranları %5.5 ile %6.2 arasındadır.

### Öğretim Programı

Öğrencilerin öğretim programı hakkındaki memnuniyet oranı %58 ile %63 arasında değişmektedir. Öğrenciler, öğretim programının kariyer gelişimi için beklentilerini karşılamasından en yüksek memnuniyeti duyarken (%63), eğitim gördükleri öğretim programından genel memnuniyetleri daha düşük seviyede kalmıştır (%58). Hiç Memnun Değilim oranları %6 ile %7 arasındadır.

### Derslerde Verilen Görev ve Sorumluluklar

Öğrencilerin derslerde verilen görev ve sorumluluklar hakkındaki memnuniyet oranı %60.5 ile %63.0 arasında değişmektedir. Öğrenciler, dönemin ilk dersinde ders izlencesindeki sorumluluklar hakkında görüş alışverişi yapılmasını en yüksek memnuniyetle değerlendirirken (%63.0), derslerdeki sorumlulukları gösteren ders izlencelerinin dönem başında paylaşılması konusunda daha düşük memnuniyet göstermiştir (%60.5). Hiç Memnun Değilim oranları %6.0 ile %6.5 arasındadır.

### **Programların Ders Dağılım Dengesi**

Öğrencilerin programların ders dağılım dengesi hakkındaki memnuniyet oranı %52.5 ile %63.0 arasında değişmektedir. Öğrenciler, genel eğitim derslerinin çeşitliliğini en yüksek memnuniyetle değerlendirirken (%63.0), bölüm seçmeli derslerinin çeşitliliği konusunda daha düşük memnuniyet göstermiştir (%52.5). Hiç Memnun Değilim oranları %6.0 ile %9.0 arasındadır.

### **Karar Alma Süreçlerine Öğrenci Katılımı**

Öğrencilerin karar alma süreçlerine katılım hakkındaki memnuniyet oranı %52.5 ile %58.5 arasında değişmektedir. Öğrenciler, üniversite yönetiminin öğrencilere aldıkları dersleri değerlendirme imkânı sunmasını en yüksek memnuniyetle değerlendirirken (%58.5), üniversite yönetiminin öğrencilerin önerilerini dikkate alması konusunda daha düşük memnuniyet göstermiştir (%52.5). Hiç Memnun Değilim oranları %7.0 ile %9.0 arasındadır.

### **Kampüs Olanakları**

Öğrencilerin kampüs olanakları hakkındaki memnuniyet oranı %42.5 ile %61.5 arasında değişmektedir. Öğrenciler, eğitim aldıkları kampüsün temizliği konusunda en yüksek memnuniyet gösterirken (%61.5), dersliklerin fiziki koşulları konusunda en düşük memnuniyet oranına sahiptir (%42.5). Hiç Memnun Değilim oranları %4.5 ile %10.0 arasındadır.

### **Öğrenme Kaynakları**

Öğrencilerin öğrenme kaynakları hakkındaki memnuniyet oranı %45.0 ile %53.5 arasında değişmektedir. Öğrenciler, derslik sayısının yeterliliğini en yüksek memnuniyetle değerlendirirken (%53.5), kütüphane niteliklerinin ve sunulan kaynakların yeterliliği konusunda en düşük memnuniyet oranına sahiptir (%45.0). Hiç Memnun Değilim oranları %7.0 ile %10.0 arasındadır.

### **Sosyal, Kültürel ve Sportif Faaliyetler**

Öğrencilerin sosyal, kültürel ve sportif faaliyetler hakkındaki memnuniyet oranı %52.0 ile %53.5 arasında değişmektedir. Öğrenciler, ilgi ve yeteneklerine uygun kulüp ve topluluk çeşitliliğini en yüksek memnuniyetle değerlendirirken (%53.5), sanat ve kültür etkinliklerinin yeterliliği konusunda daha düşük memnuniyet göstermiştir (%52.0). Hiç Memnun Değilim oranları %8.5 ile %9.2 arasındadır.

## Ön Lisans-Lisans 2022-2023 Dönemi Uluslararası Öğrenci Memnuniyet Anketi

### Genel Bilgi

Bu rapor, üniversitemizde yapılan Ön Lisans-Lisans 2023 Yılı (Haziran Ayı) Uluslararası Öğrenci Memnuniyet Anketi sonuçlarını içermektedir. Ankette, öğrencilerimiz 76 farklı Likert türü ifade ve 3 demografik soruya yanıt vermiştir. Aşağıda, fakülteler bazında devam eden öğrenci sayıları, ankete katılan öğrenci sayıları ve katılım oranları verilmiştir. Ayrıca, her fakülte için ankete katılım oranları görsel olarak gösterilmiştir.

### Toplam Öğrenci Sayıları ve Katılım Oranı

Toplam Devam Eden Öğrenci Sayısı: 6,035

Ankete Katılan Toplam Öğrenci Sayısı: 1,324

Genel Katılım Oranı: %21.94

### Fakülte ve Yüksekokul Bazında Katılım Dağılımı

Fakülte/Yüksekokul	Devam Eden Öğrenci Sayısı	Ankete Katılan Öğrenci Sayısı	Katılım Oranı (%)
Mühendislik ve Doğa Bilimleri Fakültesi	2014	478	23.73
İktisadi, İdari ve Sosyal Bilimler Fakültesi	1170	232	19.83
Sağlık Bilimleri Fakültesi	854	215	25.18
Mimarlık ve Tasarım Fakültesi	445	116	26.07
İletişim Fakültesi	469	85	18.12
Uygulamalı Bilimler Yüksekokulu	125	44	35.2
Diş Hekimliği Fakültesi	304	38	12.5
Tıp Fakültesi	352	37	10.51
Hukuk Fakültesi	71	27	38.03
Eczacılık Fakültesi	91	21	23.08
Eğitim Bilimleri Fakültesi	73	17	23.29
Sağlık Hizmetleri Meslek Yüksekokulu	55	9	16.36
Konservatuvar	12	5	41.67

Ankete katılan fakülte ve yüksekokul öğrencilerinin sayıları yukarıdaki tabloda belirtilmiştir. Ankete 478 öğrenci ile en yüksek katılımı Mühendislik ve Doğa Bilimleri Fakültesi sağlarken, 5 kişi ile en düşük katılımı Konservatuvar sağlamıştır.

Tablodan da görülebileceği gibi, ankete katılım oranları fakültelere göre farklılıklar göstermektedir. Örneğin:

- Mühendislik ve Doğa Bilimleri Fakültesi'ne kayıtlı öğrencilerin %23.73'ü ankete katılmıştır.
- İktisadi, İdari ve Sosyal Bilimler Fakültesi'nde bu oran %19.83'dür.
- İletişim Fakültesi'nde %18.12 oranında öğrenci ankete katılmıştır.
- Sağlık Bilimleri Fakültesi ve Mimarlık ve Tasarım Fakültesi'nde ankete katılım oranları sırasıyla %25.18 ve %26.07'dir.
- Hukuk Fakültesi'nde bu oran %40.00, Diş Hekimliği Fakültesi'nde ise %12.50'dir.
- Konservatuvar'da katılım oranı %41.67 ile en yüksek seviyede olmuştur.

Bu veriler, fakülteler bazında öğrencilerin ankete katılım oranlarının farklılık gösterdiğini ve bazı fakültelerde katılımın oldukça yüksek olduğunu, bazı fakültelerde ise düşük kaldığını ortaya koymaktadır.

### **Araştırma Raporu İçin Analiz Yöntemi ve Kapsamı**

Bu araştırmada, katılımcıların geri bildirimleri belirli kategoriler altında gruplandırılarak analiz edilecektir. Öncelikle her kategoriye ait ifadelerin yüzdesel dağılımları ve ortalamaları sunulacaktır. Ardından, her ifadenin yüzdesel dağılımı çubuk grafik (bar chart) ile görselleştirilirken, genel memnuniyet (olumlu yanıtlar) ve memnuniyetsizlik (olumsuz yanıtlar) dağılımları pasta grafiği (pie chart) ile raporlanacaktır.

Araştırmadaki ifadeler aşağıdaki kategoriler altında toplanmıştır:

- Dersler, Ders Materyalleri ve Akademisyenler
- Etkileşimli Öğrenme
- Ölçme ve Değerlendirme
- Diploma Programı
- Öğretim Programı
- Derslerde Verilen Görev ve Sorumluluklar
- Programların Ders Dağılım Dengesi
- Karar Alma Süreçlerine Öğrenci Katılımı
- Kampüs Olanakları
- Öğrenme Kaynakları
- Sosyal, Kültürel ve Sportif Faaliyetler
- Staj Olanakları ve İş Yaşamına Hazırlık
- Akademik Danışmanlık



- Toplumsal Katkı
- Uluslararasılaşma İmkanları
- Yararlanılan Hizmetlerle İlgili Genel Memnuniyet
- Eğitim Kalitesi Memnuniyeti

Toplam Memnuniyet (Olumlu Yanıtlar): Katılımcıların belirli bir ifade veya kategoriye ilişkin olarak “çok memnunum” ve “memnunum” gibi olumlu geri bildirimler verdiği oranı ifade eder. Bu, ilgili alanın öğrenciler tarafından ne ölçüde olumlu değerlendirildiğini gösterir.

Toplam Memnuniyetsizlik (Olumsuz Yanıtlar): Katılımcıların “hiç memnun değilim” veya “memnun değilim” gibi olumsuz geri bildirimleri içeren yanıtlarının toplam yüzdesini ifade eder. Bu oran, belirli bir alanın geliştirilmesi gerektiğine yönelik önemli bir göstere olarak değerlendirilecektir.

Dersler, Ders Materyalleri, Akademisyenler	Hiç Memnun Değilim (%)	n	Memnun Değilim (%)	n	Ne Memnunum Ne memnun Değilim (%)	n	Memnunum (%)	n	Çok Memnunum (%)	n	Ort.
S1. Akademisyenlere ulaşılabilirlik	4,50	60	9,80	130	22,50	298	41,00	543	22,20	293	3,53
S2. Derslerin içeriği	5,00	66	10,50	139	23,00	305	40,00	529	21,50	285	3,51
S3. Yüz yüze derslerde kullanılan materyallerin yeterliliği	3,80	50	8,50	113	20,50	271	43,80	580	23,40	310	3,61

Etkileşimli Öğrenme	Hiç Memnun Değilim (%)	n	Memnun Değilim (%)	n	Ne Memnunum Ne memnun Değilim (%)	n	Memnunum (%)	n	Çok Memnunum (%)	n	Ort.
S4. Derslerde durum ve vakalara yönelik uygulamaları önceleyen yaklaşımlara yer verilmesi	5,20	69	10,80	143	24,50	324	39,00	516	20,50	272	3,52
S5. Derslerdeki öğretim yöntemlerinin öğrenmeyi aktif hale getiren, etkileşimli öğrenme odaklı olması	5,50	73	11,50	152	25,00	331	38,50	510	19,50	258	3,50

Ölçme ve Değerlendirme	Hiç Memnun Değilim (%)	n	Memnun Değilim (%)	n	Ne Memnunum Ne memnun Değilim (%)	n	Memnunum (%)	n	Çok Memnunum (%)	n	Ort.
S6. Değerlendirme yalnız sınavlarla değil, ödev ve proje gibi başka çalışmalarla da yapılır.	5,80	77	11,80	156	26,00	344	38,50	510	17,90	237	3,48
S7. Öğretim elemanları ölçme ve değerlendirmede objektif davranır.	6,30	83	12,00	159	27,00	357	37,50	496	17,20	229	3,46
S8. Ders izlencesinde sunulan ölçme-değerlendirme ölçütleri, ders boyunca tutarlı bir şekilde uygulanır.	6,70	89	12,30	163	27,20	360	36,80	487	17,00	225	3,43
S9. Dönem başında öğrencilere derslerin ölçme ve değerlendirme ölçütleri açıklanır.	5,90	78	11,50	152	26,50	351	38,20	506	17,90	237	3,49
S10. Değerlendirme sürecinde aldığım puanların detaylarını talep edersem öğretim elemanından öğrenebilirim.	6,50	86	12,50	166	26,80	354	37,20	493	17,00	225	3,43
S11. Derslerdeki değerlendirme yöntemlerinin süreç ve performans odaklı olması	5,20	69	10,80	143	25,50	338	39,00	516	19,50	258	3,54

Diploma Programı	Hiç Memnun Değilim (%)	n	Memnun Değilim (%)	n	Ne Memnunum Ne memnun Değilim (%)	n	Memnunum (%)	n	Çok Memnunum (%)	n	Ort.
S12. Üniversitenin sunduğu yan dal olanaklarından memnunum.	7,50	99	13,00	172	28,20	373	37,20	493	14,10	187	3,41
S13. Üniversitenin sunduğu çift ana dal olanaklarından memnunum.	6,80	90	12,20	162	27,00	357	38,50	510	15,50	205	3,46
S14. Üniversitem uluslararası işbirliği imkânları sağlamaktadır.	5,90	78	11,50	152	26,50	351	39,00	516	17,10	227	3,49

Öğretim Programı	Hiç Memnun Değilim (%)	n	Memnun Değilim (%)	n	Ne Memnunum Ne memnun Değilim (%)	n	Memnunum (%)	n	Çok Memnunum (%)	n	Ort.
S15. Eğitim görülen öğretim programından memnuniyet	6,20	82	12,00	159	27,20	360	38,20	506	16,40	217	3,49
S16. Öğretim programının kariyer gelişimi için beklentiyi karşılaması	5,60	74	11,20	148	26,80	355	39,50	523	16,90	224	3,49

Derslerde Verilen Görev ve Sorumluluklar	Hiç Memnun Değilim (%)	n	Memnun Değilim (%)	n	Ne Memnunum Ne memnun Değilim (%)	n	Memnunum (%)	n	Çok Memnunum (%)	n	Ort.
S17. Derslerdeki sorumlulukları gösteren ders izlenceleri dönem başında sınıfla paylaşılır.	4,90	65	9,80	130	23,50	311	40,50	536	21,30	282	3,59
S18. Dönemin ilk dersinde, ders izlencesindeki sorumluluklarımız hakkında görüş alış-verişi yapılır.	5,10	68	10,20	135	24,00	318	40,00	530	20,70	273	3,57
S19. Derslerde verilen görev ve sorumlulukları yerine getirebilmek için harcadığım süre uygundur.	5,40	71	10,50	139	24,30	322	39,80	527	20,00	265	3,53

Programların Ders Dağılım Dengesi	Hiç Memnun Değilim (%)	n	Memnun Değilim (%)	n	Ne Memnunum Ne memnun Değilim (%)	n	Memnunum (%)	n	Çok Memnunum (%)	n	Ort.
S20. Zorunlu derslerin çeşitliliği	5,30	70	11,20	148	25,50	338	40,80	540	17,20	228	3,51
S21. Bölüm seçmeli derslerin çeşitliliği	6,20	82	12,50	166	27,00	357	39,20	519	15,10	200	3,42
S22. Bölüm dışı seçmeli derslerin çeşitliliği	6,50	86	12,80	169	27,50	364	38,00	503	15,20	202	3,36
S23. Genel Eğitim derslerinin çeşitliliği	5,90	78	12,00	159	26,80	355	39,50	523	15,80	209	3,43

Karar Alma Süreçlerine Öğrenci Katılımı	Hiç Memnun Değilim (%)	n	Memnun Değilim (%)	n	Ne Memnunum Ne memnun Değilim (%)	n	Memnunum (%)	n	Çok Memnunum (%)	n	Ort.
S24. Üniversite yönetimi öğrencilerin sorunlarına karşı duyarlıdır.	8,20	109	14,50	192	28,00	371	36,20	479	13,10	173	3,41
S25. Üniversite yönetimi öğrencilerin önerilerini dikkate alır.	7,50	99	13,80	183	27,20	360	37,00	490	14,50	192	3,38
S26. Üniversite yönetimi karar alma süreçlerine öğrencilerin katılımını destekler.	7,00	93	13,50	179	26,50	351	38,00	502	15,00	199	3,40
S27. Üniversite yönetimi öğrencilere aldıkları dersleri değerlendirme imkânı sunar.	6,80	90	12,90	171	27,00	357	38,50	510	14,80	196	3,41

Kampüs Olanakları	Hiç Memnun Değilim (%)	n	Memnun Değilim (%)	n	Ne Memnunum Ne memnun Değilim (%)	n	Memnunum (%)	n	Çok Memnunum (%)	n	Ort.
S28. Eğitim aldığınız kampüsün konumu	5,80	77	11,50	152	26,00	344	39,50	523	17,20	228	3,50
S29. Eğitim aldığınız kampüsün temizliği	4,50	60	9,50	126	24,00	318	41,20	545	20,80	275	3,69
S30. Ders çalışma ortamları	6,50	86	12,50	166	27,00	357	38,00	503	16,00	212	3,44
S31. Dersliklerin fiziki koşulları	6,20	82	11,80	156	26,50	351	39,00	516	16,50	219	3,47
S32. Ulaşım olanakları	7,50	99	13,80	183	27,50	364	37,00	490	14,20	188	3,41
S33. Güvenlik tedbirleri	4,80	64	9,20	122	23,50	311	41,00	543	21,50	284	3,67
S34. Kafeterya ve yemek olanakları	9,20	122	19,50	258	30,20	400	29,00	384	12,10	160	3,24

Öğrenme Kaynakları	Hiç Memnun Değilim (%)	n	Memnun Değilim (%)	n	Ne Memnunum Ne memnun Değilim (%)	n	Memnunum (%)	n	Çok Memnunum (%)	n	Ort.
S35. Derslik sayısı yeterlidir.	5,80	77	11,50	152	25,80	342	40,00	529	16,90	224	3,54
S36. Laboratuvar sayısı yeterlidir.	6,20	82	12,00	159	26,80	355	39,20	519	15,80	209	3,45
S37. Kütüphane uygun niteliktedir ve sunulan kaynaklar yeterlidir.	6,50	86	12,80	169	27,50	365	38,00	503	15,20	201	3,37
S38. Uzaktan eğitim araçları yeterlidir.	6,00	79	12,50	166	27,20	360	38,50	510	15,80	209	3,46
S39. Uzaktan eğitimle aldığım derslerde sunulan ders materyalleri yeterlidir.	5,50	73	11,20	148	25,50	338	41,00	543	16,80	222	3,52

Sosyal, Kültürel ve Sportif Faaliyetler	Hiç Memnun Değilim (%)	n	Memnun Değilim (%)	n	Ne Memnunum Ne memnun Değilim (%)	n	Memnunum (%)	n	Çok Memnunum (%)	n	Ort.
S40. İlgi ve yeteneklere uygun kulüp/topluluk çeşitliliği yeterlidir.	7,20	95	14,00	186	28,50	378	37,50	496	12,80	169	3,34
S41. Sanat ve kültür etkinlikleri yeterlidir.	7,80	103	14,80	196	28,60	379	37,80	500	11,00	146	3,37
S42. Spor etkinlikleri yeterlidir.	8,20	109	15,20	201	29,00	384	36,20	479	11,40	151	3,30
S43. Öğrencilerin sosyalleşme alanları yeterlidir.	7,50	99	14,50	192	28,80	381	37,00	490	12,20	162	3,38

Staj Olanakları ve İş Yaşamına Hazırlık	Hiç Memnun Değilim (%)	n	Memnun Değilim (%)	n	Ne Memnunum Ne memnun Değilim (%)	n	Memnunum (%)	n	Çok Memnunum (%)	n	Ort.
S44. Üniversite sektör ile tanışma imkânları sağlar.	6,80	90	13,20	175	27,50	363	37,20	493	15,30	203	3,39
S45. Üniversitenin sunduğu staj olanakları çeşitlidir.	7,20	95	14,00	185	28,00	371	35,80	474	15,00	199	3,31
S46. Okuduğum program staj olanakları yaratır.	6,50	86	12,80	169	27,00	357	37,80	500	15,90	212	3,43
S47. Sunulan staj/mesleki uygulama imkânları beklentimi karşılar.	6,70	89	12,90	171	26,80	354	38,50	510	15,10	200	3,41

Akademik Danışmanlık	Hiç Memnun Değilim (%)	n	Memnun Değilim (%)	n	Ne Memnunum Ne memnun Değilim (%)	n	Memnunum (%)	n	Çok Memnunum (%)	n	Ort.
S48. Akademik danışmanım dönem derslerimi planlamada yardımcı olur.	6,20	82	12,00	159	27,50	364	37,20	493	17,10	226	3,42
S49. Akademik danışmanım kariyerimi belirlemede bana destek olur.	5,80	77	11,20	148	26,50	351	38,80	514	17,70	234	3,47
S50. Akademik danışmanımla kolaylıkla iletişim kurabilirim.	5,50	73	11,50	152	26,80	355	39,00	516	17,20	228	3,47
S51. Almış olduğunuz akademik danışmanlığın kalitesini nasıl değerlendirirsiniz?	4,20	56	8,50	112	23,00	305	39,00	516	25,30	335	3,80

Toplumsal Katkı	Hiç Memnun Değilim (%)	n	Memnun Değilim (%)	n	Ne Memnunum Ne memnun Değilim (%)	n	Memnunum (%)	n	Çok Memnunum (%)	n	Ort.
S52. Üniversitem toplumun ve çevrenin ihtiyaçlarına cevap verebilen ve değer yaratan toplumsal katkı faaliyetlerinde bulunmaktadır.	7,20	95	13,80	183	28,20	374	38,00	503	12,80	169	3,36

Uluslararasılaşma İmkanları	Hiç Memnun Değilim (%)	n	Memnun Değilim (%)	n	Ne Memnunum Ne memnun Değilim (%)	n	Memnunum (%)	n	Çok Memnunum (%)	n	Ort.
S53. Üniversitenin sunduğu uluslararası imkanlardan memnuniyet	6,80	90	12,50	165	27,50	364	38,50	510	14,70	195	3,41

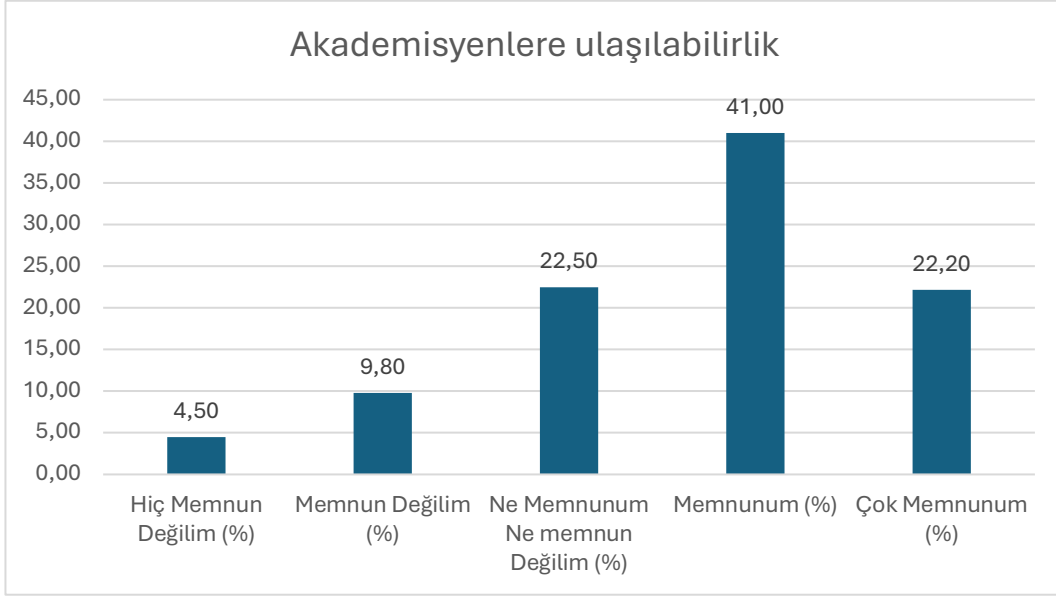
Yararlandığınız hizmetler ile ilgili genel memnuniyetinizi belirtiniz.	Hiç Memnun Değilim (%)	n	Memnun Değilim (%)	n	Ne Memnunum Ne memnun Değilim (%)	n	Memnunum (%)	n	Çok Memnunum (%)	n	Ort.
S54. Öğrenci İşleri Daire Başkanlığı	17,68	234	17,68	234	23,58	313	26,69	353	14,37	190	3,16
S55. Öğrenci Cari Hizmetler Daire Başkanlığı (Mali İşler)	17,31	229	17,31	229	23,08	306	27,49	364	14,81	196	3,19
S56. Fakülte/Enstitü/MYO/YO Yetkilileri	8,50	112	16,00	212	28,00	371	34,00	450	13,50	179	3,30
S57. Öğrenci Dekanlığı	9,00	119	16,50	218	28,00	371	32,00	424	14,50	192	3,28
S58. Psikolojik Danışmanlık ve Rehberlik Merkezi	4,50	60	9,50	126	25,00	331	41,00	542	20,00	265	3,58
S59. International Student Life Unit (ISLU)	3,80	51	7,20	95	23,50	311	40,80	540	24,70	327	3,68
S60. Sağlık Merkezi (Mediko)	4,20	56	8,80	117	24,50	324	42,20	558	20,30	269	3,61
S61. BAU Öğrenci Çözüm Merkezi	8,50	113	16,20	214	27,50	364	33,50	444	14,30	189	3,30
S62. Spor Etkinlikleri Birimi	5,00	66	10,00	132	26,00	344	40,00	530	19,00	252	3,54
S63. Burs Koordinasyon Birimi	3,80	50	8,00	106	23,50	311	42,00	556	22,70	301	3,66
S64. Topluluk ve kulüp organizasyonları Birimi	5,50	73	11,50	152	28,50	377	38,00	504	16,50	218	3,44
S65. Araştırma Projeleri ve Girişimcilik Hizmetleri	4,50	60	8,50	113	24,80	328	39,50	522	22,70	301	3,61
S66. Teknoloji Transfer Ofisi (TTO)	3,20	41	7,00	92	22,00	296	42,50	562	25,30	333	3,72
S67. HUB Kuluçka Merkezi	3,20	42	7,20	95	22,20	294	41,50	550	25,90	343	3,72
S68. BAUGO (Uzaktan Eğitim Araştırma ve Uygulama Merkezi)	4,20	55	8,90	118	24,90	330	40,00	530	22,00	291	3,60
S69. Bilgi İşlem Daire Başkanlığı	4,00	53	8,20	109	23,80	315	41,50	549	22,50	298	3,64
S70. BAU Global	4,20	56	8,80	117	24,80	328	40,20	532	22,00	291	3,61
S71. Erasmus Değişim Programı	3,50	46	7,80	103	22,50	298	42,20	559	24,00	318	3,69
S72. Yurt Dışı Eğitim İmkanları	3,00	40	6,80	90	21,80	289	42,80	566	25,60	339	3,74
S73. Staj İmkanları	4,00	53	9,20	122	24,80	328	42,80	567	19,20	254	3,60
S74. Kariyer Merkezi	2,80	37	6,50	86	20,80	275	42,50	563	27,40	363	3,77
S75. Markalı Dersler	3,00	40	7,00	93	22,00	291	42,00	556	26,00	344	3,73

Eğitim Kalitesi Memnuniyet	Çok Zayıf (1)	n	2	n	3	n	4	n	5	n	6	n	Çok İyi (7)	n	Ort.
S76. Bahçeşehir Üniversitesi'nin sunduğu eğitimin genel kalitesinden memnuniyetinizi puanlandırınız.	3,64	48	5,31	70	10,99	146	18,07	239	29,47	390	19,71	261	12,81	170	4,68

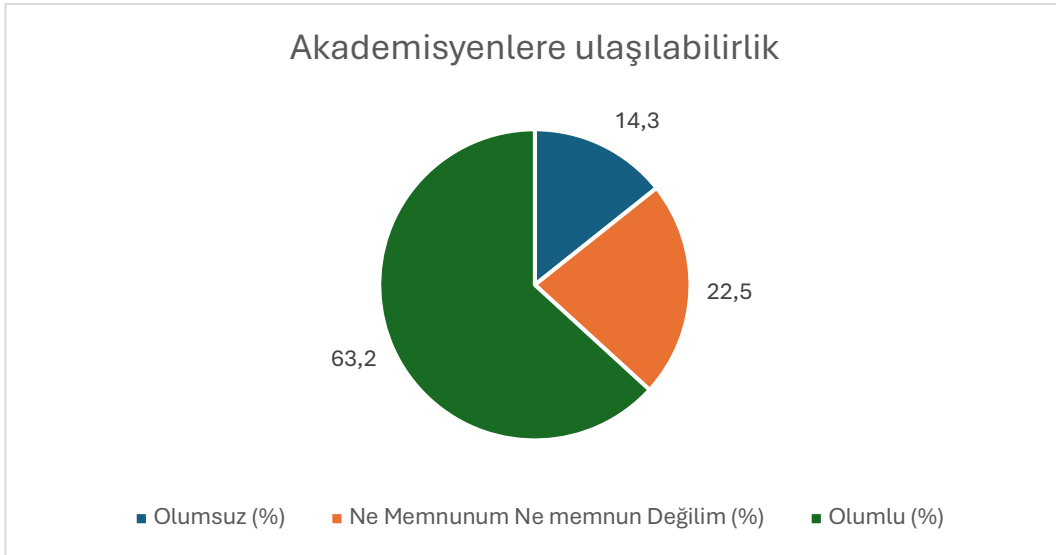
## Soru 1: Akademisyenlere Ulaşılabilirlik

(1: Hiç Memnun Değilim, 2: Memnun Değilim, 3: Ne Memnunum Ne Memnun Değilim, 4: Memnunum, 5: Çok Memnunum)

Bu soru için ortalama 3,53 çıkmıştır.



Şekil 22: "Akademisyenlere Ulaşılabilirlik." sorusuna verilen cevapların dağılımı

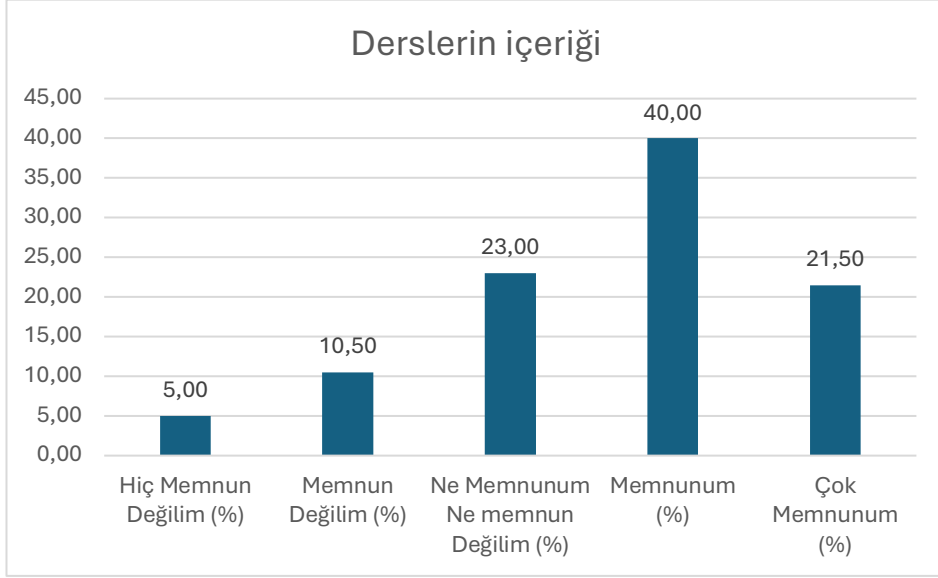


Şekil 23: "Akademisyenlere Ulaşılabilirlik." sorusuna verilen cevapların nitelik dağılımı

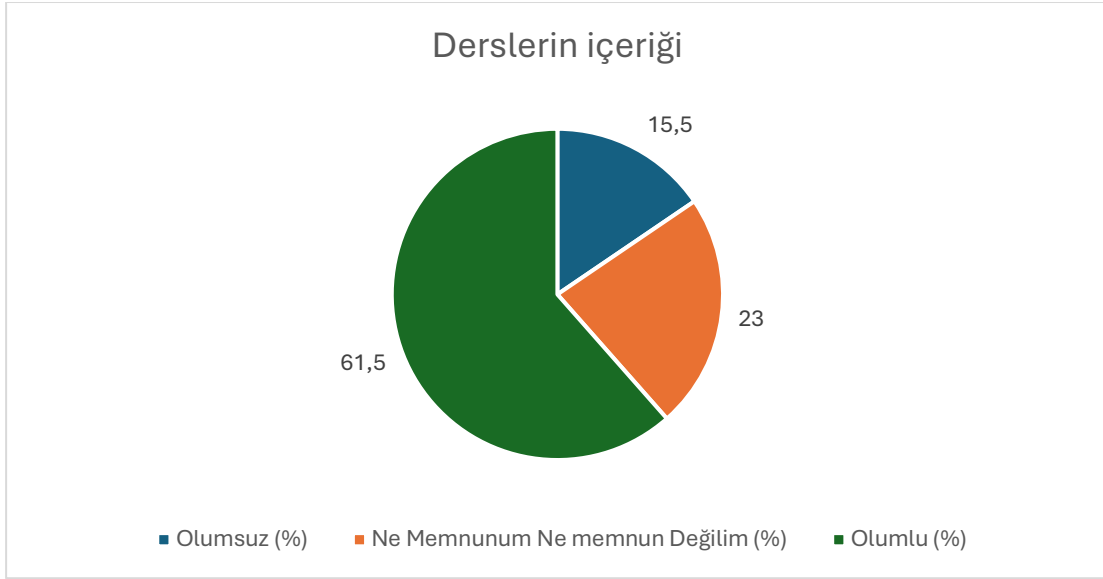
## Soru 2: Derslerin İeriđi

(1: Hi Memnun Deđilim, 2: Memnun Deđilim, 3: Ne Memnunum Ne Memnun Deđilim, 4: Memnunum, 5: ok Memnunum)

Bu soru iin ortalama 3,51 ıkmıřtır.



řekil 24: "Derslerin İeriđi" sorusuna verilen cevapların dađılımı

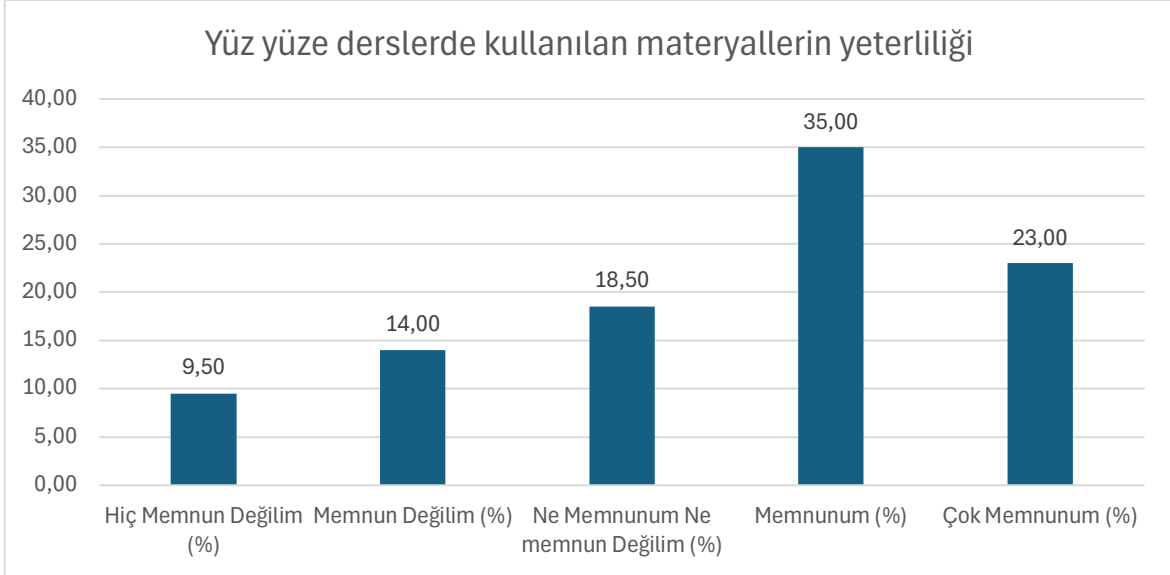


řekil 25: "Derslerin İeriđi" sorusuna verilen cevapların nitelik dađılımı

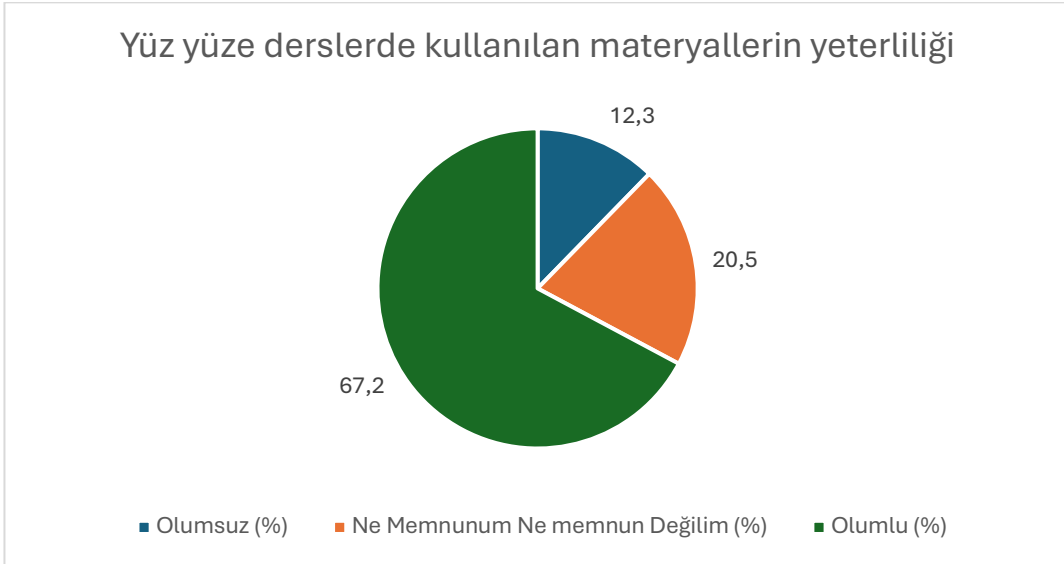
### Soru 3: Yüz yüze derslerde kullanılan materyallerin yeterliliği

(1: Hiç Memnun Değilim, 2: Memnun Değilim, 3: Ne Memnunum Ne Memnun Değilim, 4: Memnunum, 5: Çok Memnunum)

Bu soru için ortalama 3,61 çıkmıştır.



Şekil 26: "Yüz yüze derslerde kullanılan materyallerin yeterliliği." sorusuna verilen cevapların dağılımı



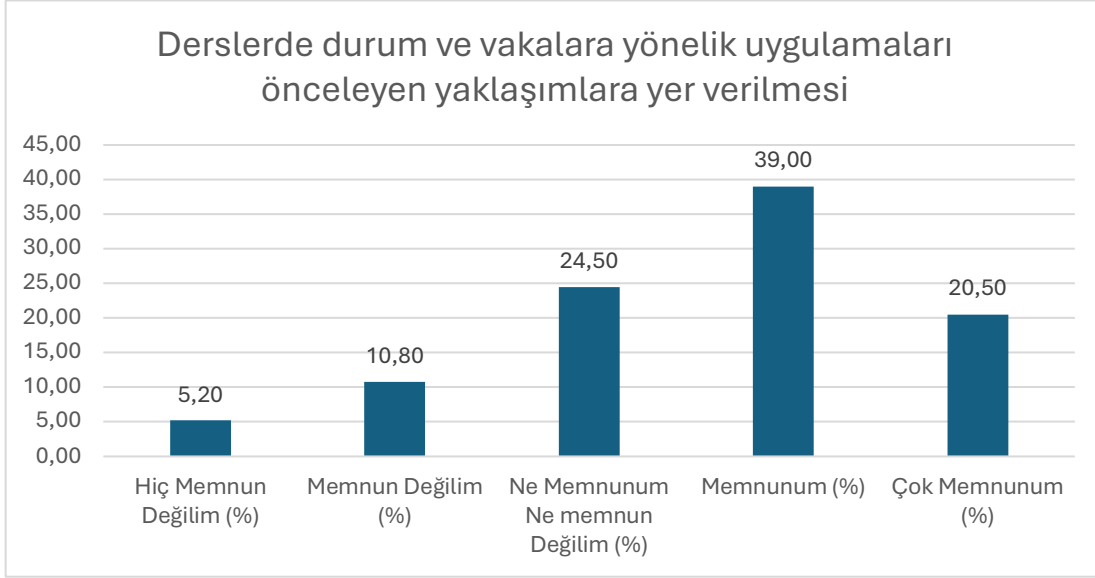
Şekil 27: "Yüz yüze derslerde kullanılan materyallerin yeterliliği." sorusuna verilen cevapların nitelik dağılımı



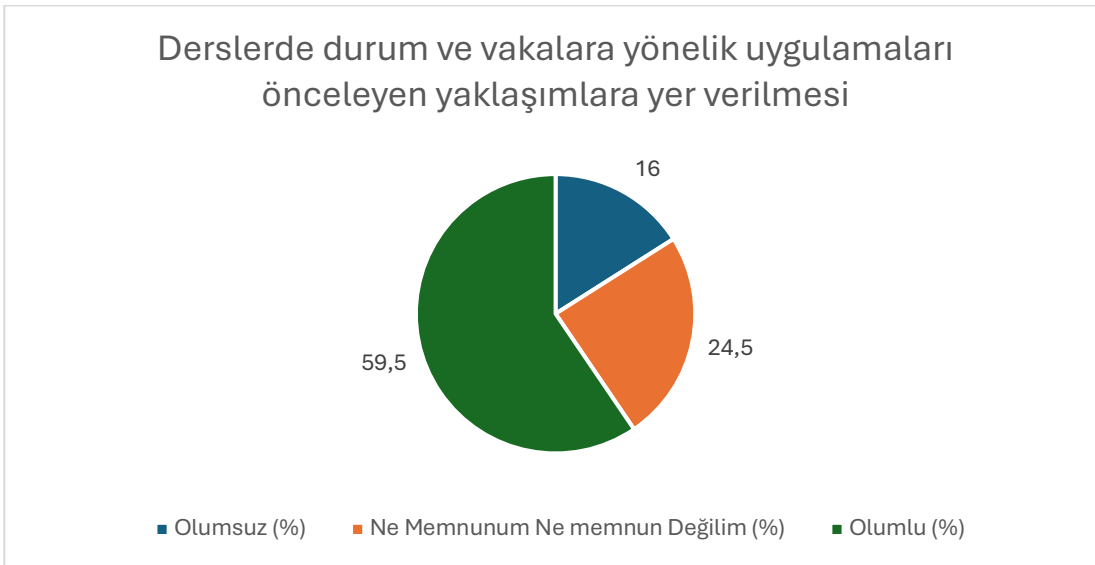
#### Soru 4: Derlerde durum ve vakalara yönelik uygulamaları önceleyen yaklaşımlara yer verilmesi

(1: Hiç Memnun Değilim, 2: Memnun Değilim, 3: Ne Memnunum Ne Memnun Değilim, 4: Memnunum, 5: Çok Memnunum)

Bu soru için ortalama 3,52 çıkmıştır.



Şekil 28: "Derlerde durum ve vakalara yönelik uygulamaları önceleyen yaklaşımlara yer verilmesi." sorusuna verilen cevapların dağılımı

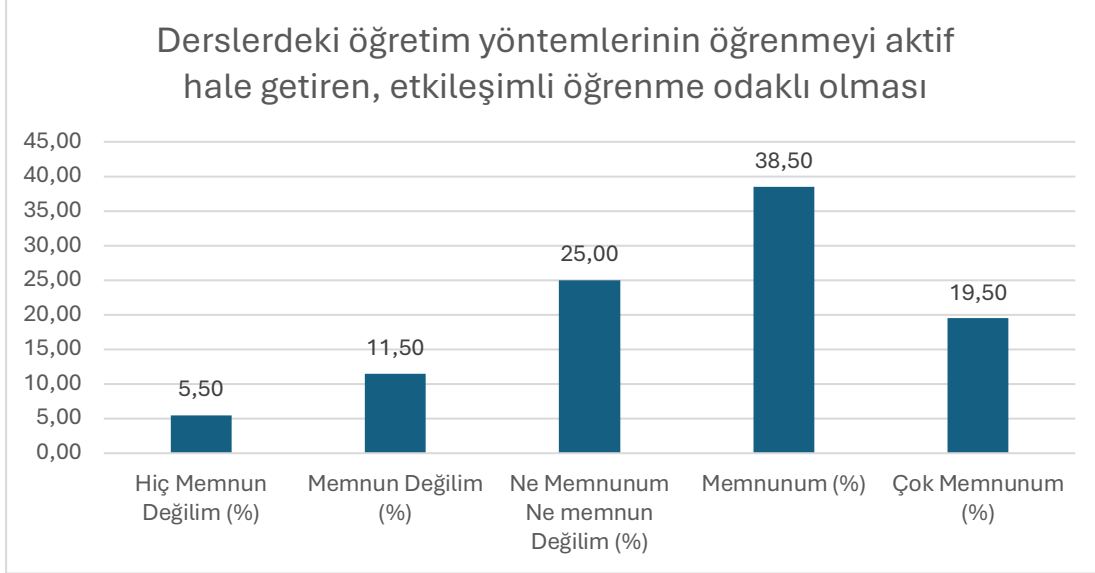


Şekil 29: "Derlerde durum ve vakalara yönelik uygulamaları önceleyen yaklaşımlara yer verilmesi." sorusuna verilen cevapların nitelik dağılımı

## Soru 5: Derslerdeki öğretim yöntemlerinin öğrenmeyi aktif hale getiren, etkileşimli öğrenme odaklı olması

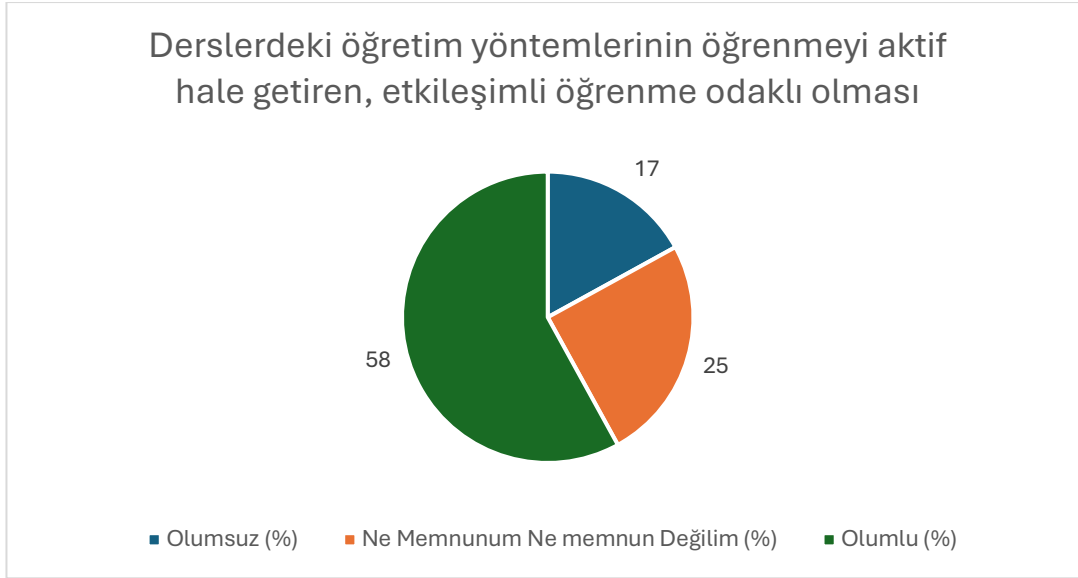
(1: Hiç Memnun Değilim, 2: Memnun Değilim, 3: Ne Memnunum Ne Memnun Değilim, 4: Memnunum, 5: Çok Memnunum)

Bu soru için ortalama 3,50 çıkmıştır.



Şekil 30: "

Derslerdeki öğretim yöntemlerinin öğrenmeyi aktif hale getiren, etkileşimli öğrenme odaklı olması" sorusuna verilen cevapların dağılımı

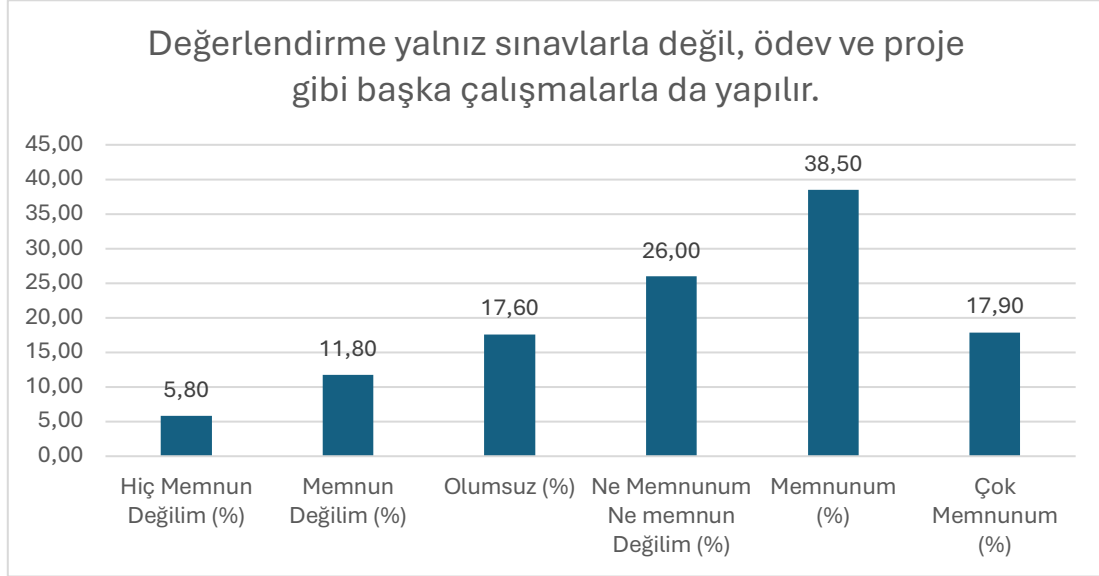


Şekil 31: " Derslerdeki öğretim yöntemlerinin öğrenmeyi aktif hale getiren, etkileşimli öğrenme odaklı olması" sorusuna verilen cevapların nitelik dağılımı

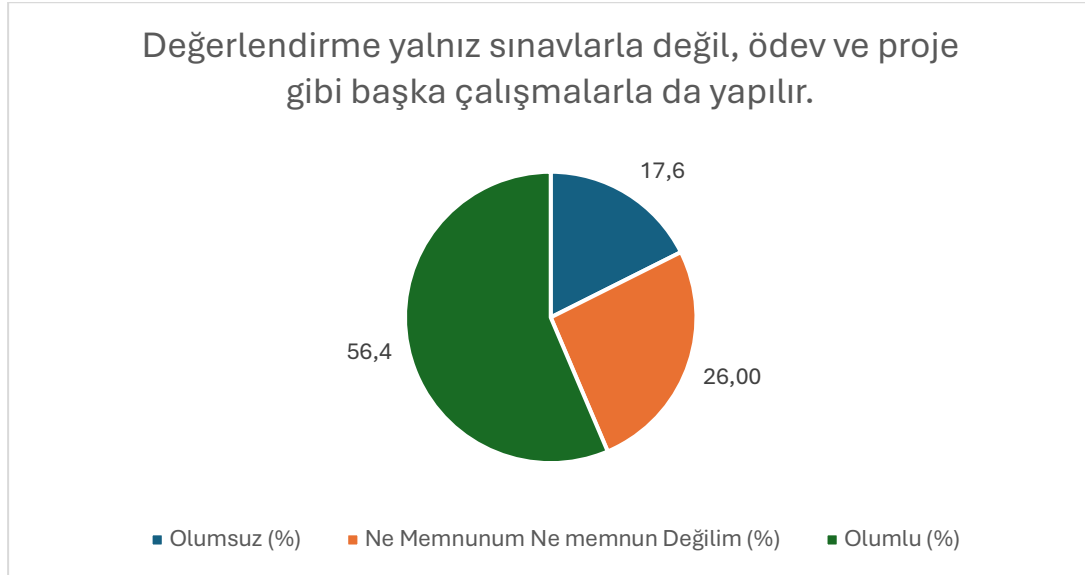
## Soru 6: Değerlendirme yalnız sınavlarla değil, ödev ve proje gibi başka çalışmalarla da yapılır.

(1: Hiç Memnun Değilim, 2: Memnun Değilim, 3: Ne Memnunum Ne Memnun Değilim, 4: Memnunum, 5: Çok Memnunum)

Bu soru için ortalama 3,48 çıkmıştır.



Şekil 32: " Değerlendirme yalnız sınavlarla değil, ödev ve proje gibi başka çalışmalarla da yapılır." sorusuna verilen cevapların dağılımı

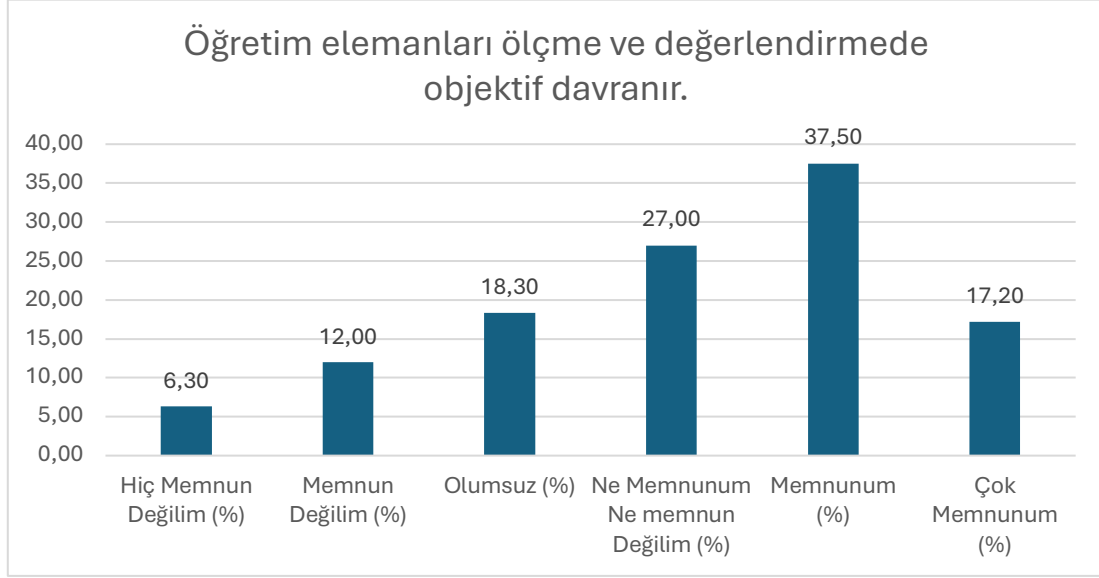


Şekil 33: " Değerlendirme yalnız sınavlarla değil, ödev ve proje gibi başka çalışmalarla da yapılır " sorusuna verilen cevapların nitelik dağılımı

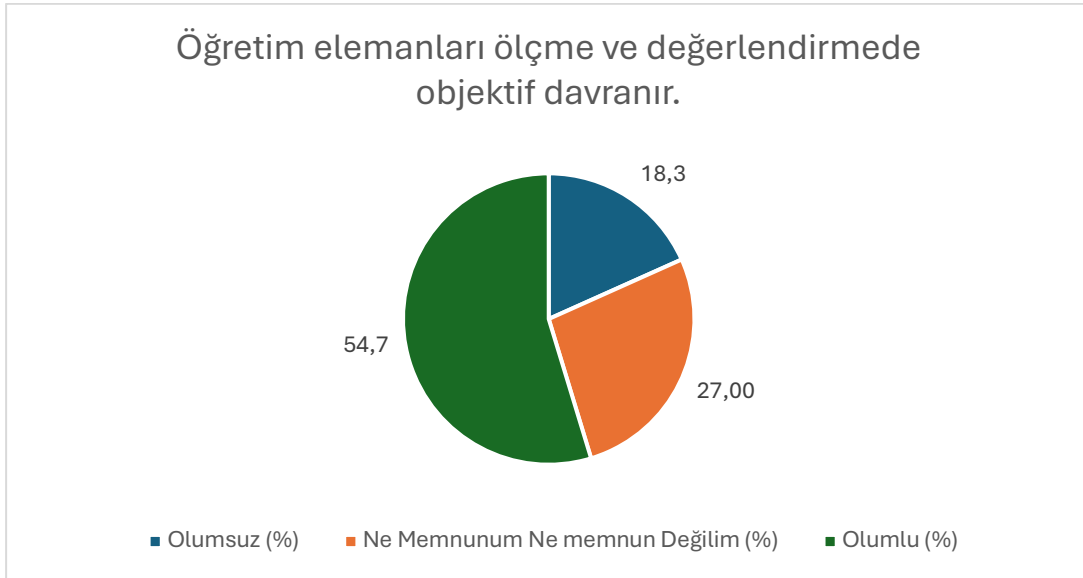
## Soru 7: Öğretim elemanları ölçme ve değerlendirmede objektif davranır.

(1: Hiç Memnun Değilim, 2: Memnun Değilim, 3: Ne Memnunum Ne Memnun Değilim, 4: Memnunum, 5: Çok Memnunum)

Bu soru için ortalama 3,46 çıkmıştır.



Şekil 34: "Öğretim elemanları ölçme ve değerlendirmede objektif davranır." sorusuna verilen cevapların dağılımı

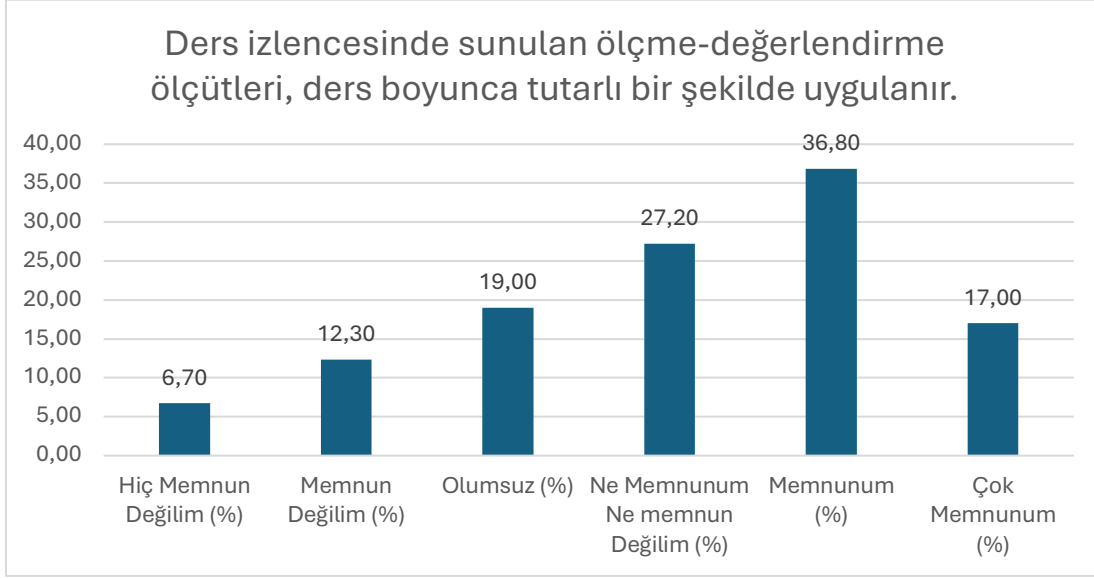


Şekil 35: "Öğretim elemanları ölçme ve değerlendirmede objektif davranır." sorusuna verilen cevapların nitelik dağılımı

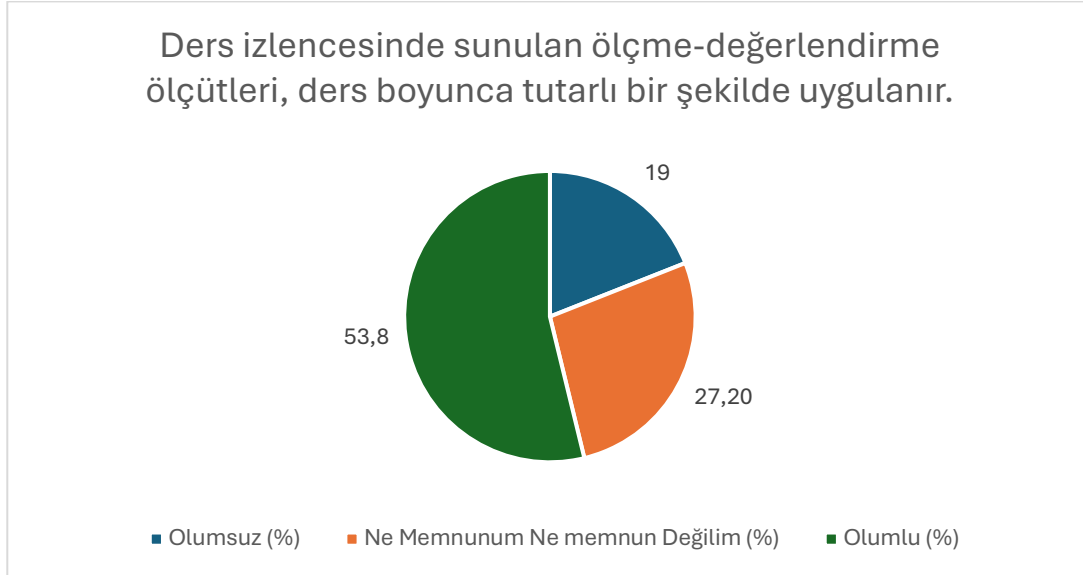
**Soru 8: Ders izlencesinde sunulan ölçme-değerlendirme ölçütleri, ders boyunca tutarlı bir şekilde uygulanır.**

(1: Hiç Memnun Değilim, 2: Memnun Değilim, 3: Ne Memnunum Ne Memnun Değilim, 4: Memnunum, 5: Çok Memnunum)

Bu soru için ortalama 3,43 çıkmıştır.



Şekil 36: "Ders izlencesinde sunulan ölçme-değerlendirme ölçütleri, ders boyunca tutarlı bir şekilde uygulanır." sorusuna verilen cevapların dağılımı

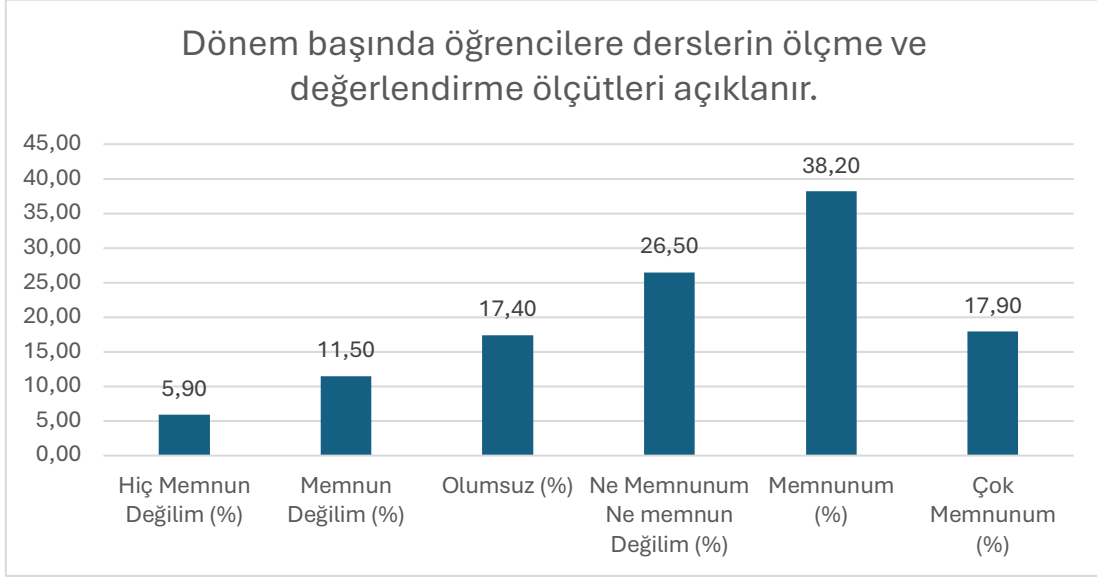


Şekil 37: "Ders izlencesinde sunulan ölçme-değerlendirme ölçütleri, ders boyunca tutarlı bir şekilde uygulanır." sorusuna verilen cevapların nitelik dağılımı

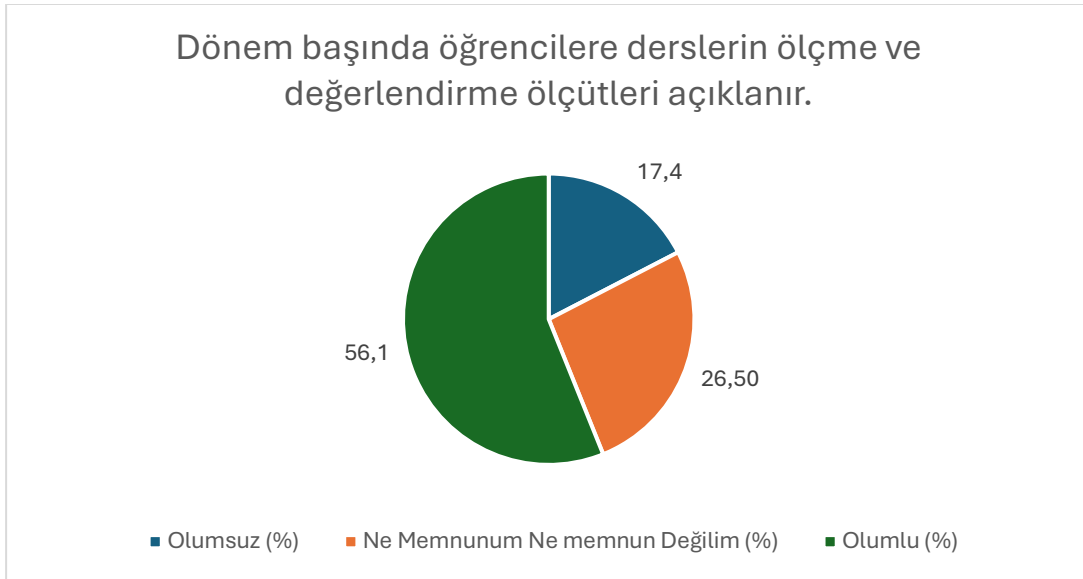
### Soru 9: Dönem başında öğrencilere derslerin ölçme ve değerlendirme ölçütleri açıklanır.

(1: Hiç Memnun Değilim, 2: Memnun Değilim, 3: Ne Memnunum Ne Memnun Değilim, 4: Memnunum, 5: Çok Memnunum)

Bu soru için ortalama 3,49 çıkmıştır.



Şekil 38: "Dönem başında öğrencilere derslerin ölçme ve değerlendirme ölçütleri açıklanır." sorusuna verilen cevapların dağılımı

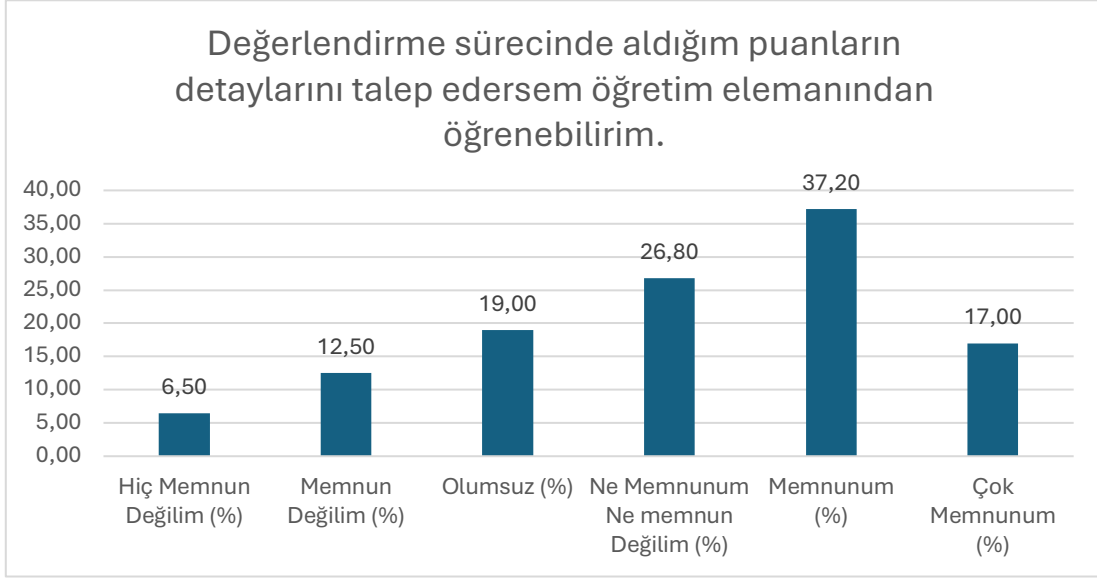


Şekil 39: "Dönem başında öğrencilere derslerin ölçme ve değerlendirme ölçütleri açıklanır." sorusuna verilen cevapların nitelik dağılımı

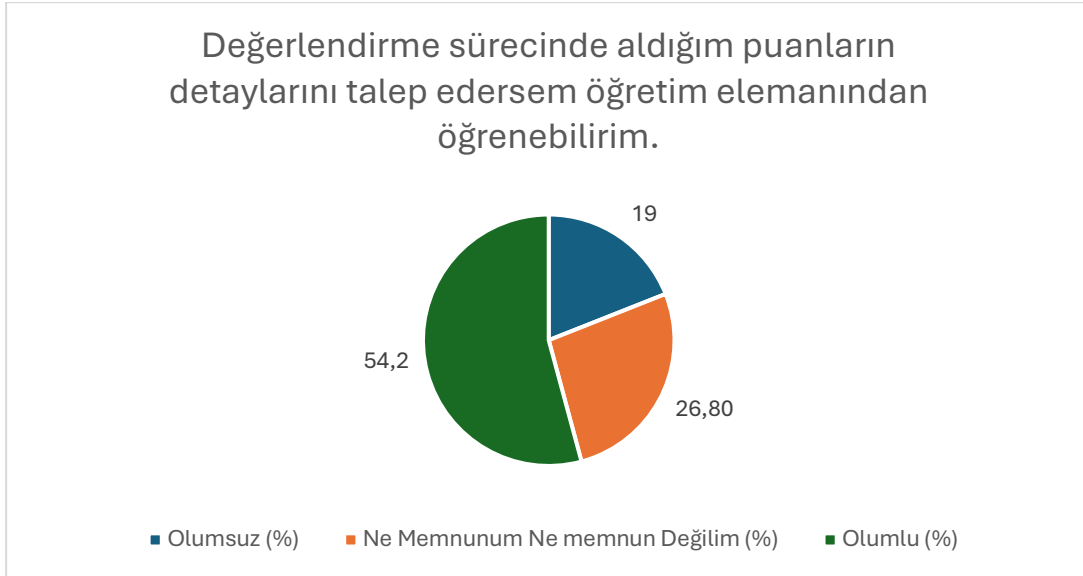
**Soru 10: Değerlendirme sürecinde aldığım puanların detaylarını talep edersem öğretim elemanından öğrenebilirim.**

(1: Hiç Memnun Değilim, 2: Memnun Değilim, 3: Ne Memnunum Ne Memnun Değilim, 4: Memnunum, 5: Çok Memnunum)

Bu soru için ortalama 3,43 çıkmıştır.



Şekil 40: "Üniversitemde derslerde durum ve vakalara yönelik uygulamaları önceleyen yaklaşımlara yer verilmektedir." Sorusu verilen cevapların dağılımı

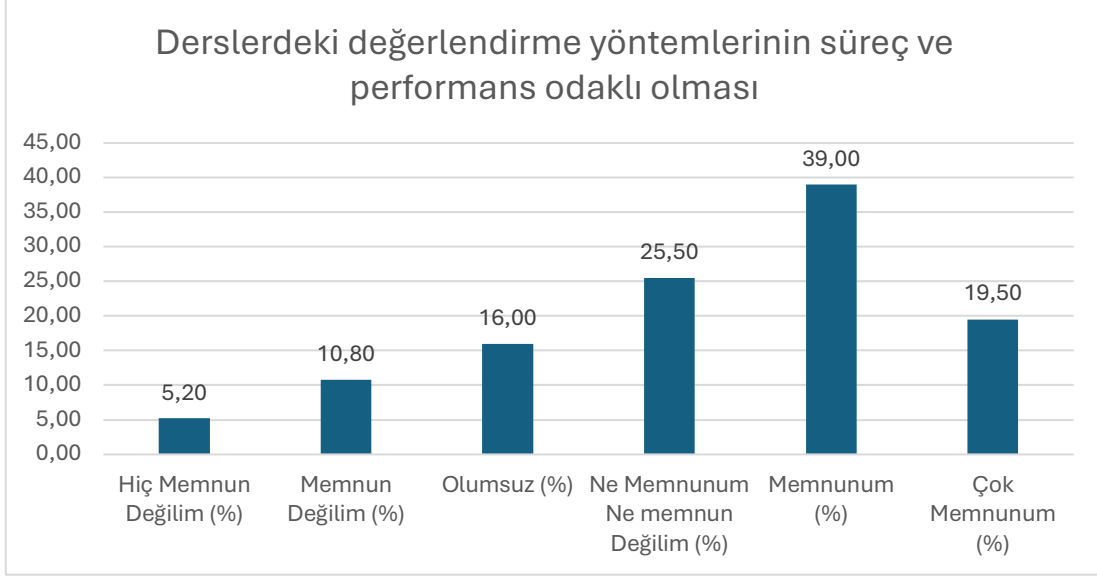


Şekil 41 : "Üniversitemde derslerde durum ve vakalara yönelik uygulamaları önceleyen yaklaşımlara yer verilmektedir." sorusuna verilen cevapların nitelik dağılımı

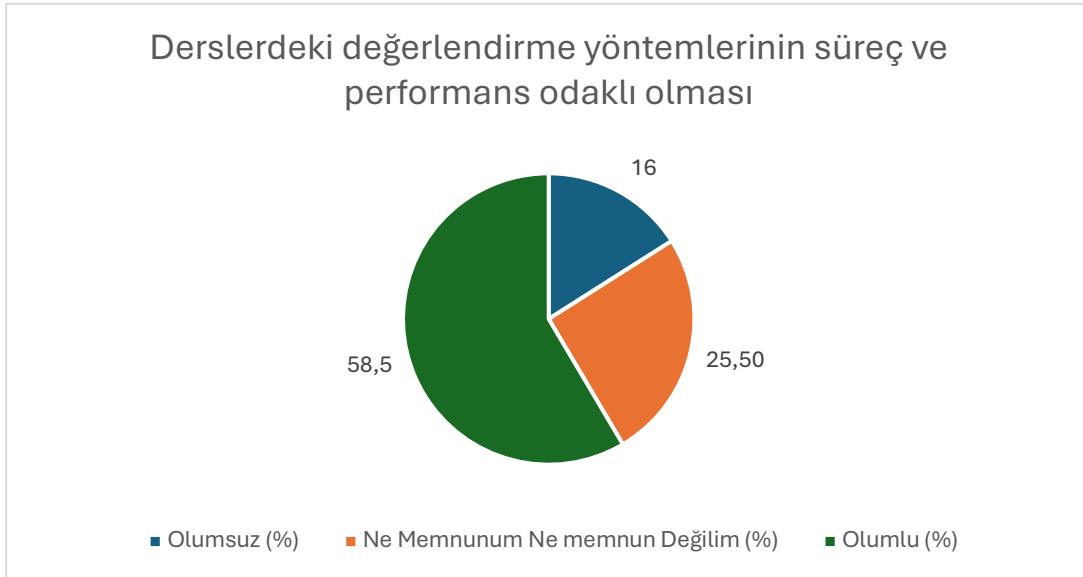
## Soru 11: Derslerdeki değerlendirme yöntemlerinin süreç ve performans odaklı olması

(1: Hiç Memnun Değilim, 2: Memnun Değilim, 3: Ne Memnunum Ne Memnun Değilim, 4: Memnunum, 5: Çok Memnunum)

Bu soru için ortalama 3,54 çıkmıştır.



Şekil 21: "Derslerdeki değerlendirme yöntemlerinin süreç ve performans odaklı olması." sorusuna verilen cevapların dağılımı



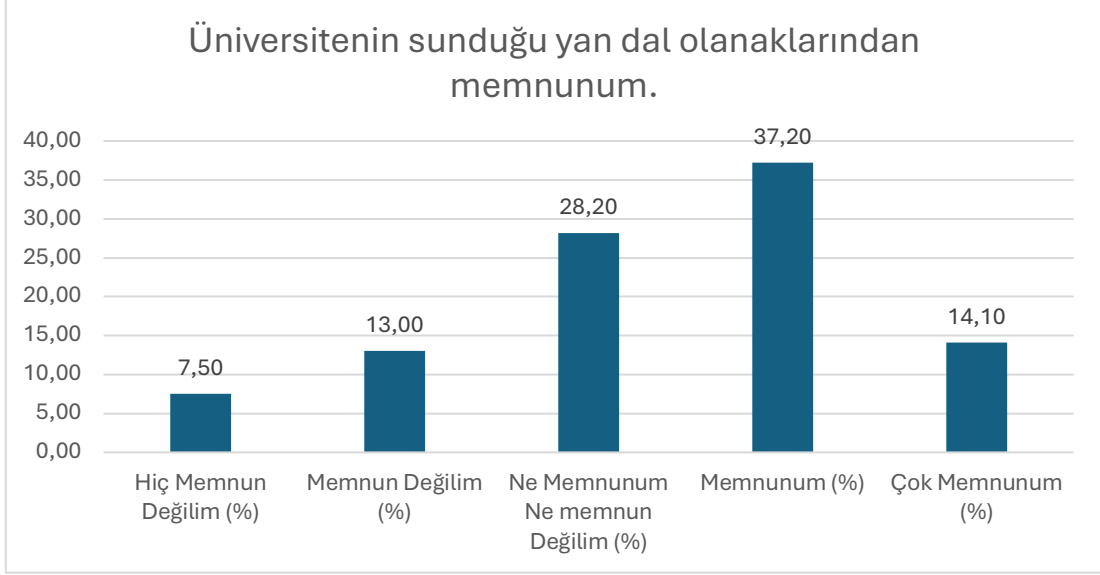
Şekil 22: "Derslerdeki değerlendirme yöntemlerinin süreç ve performans odaklı olması." sorusuna verilen cevapların nitelik dağılımı



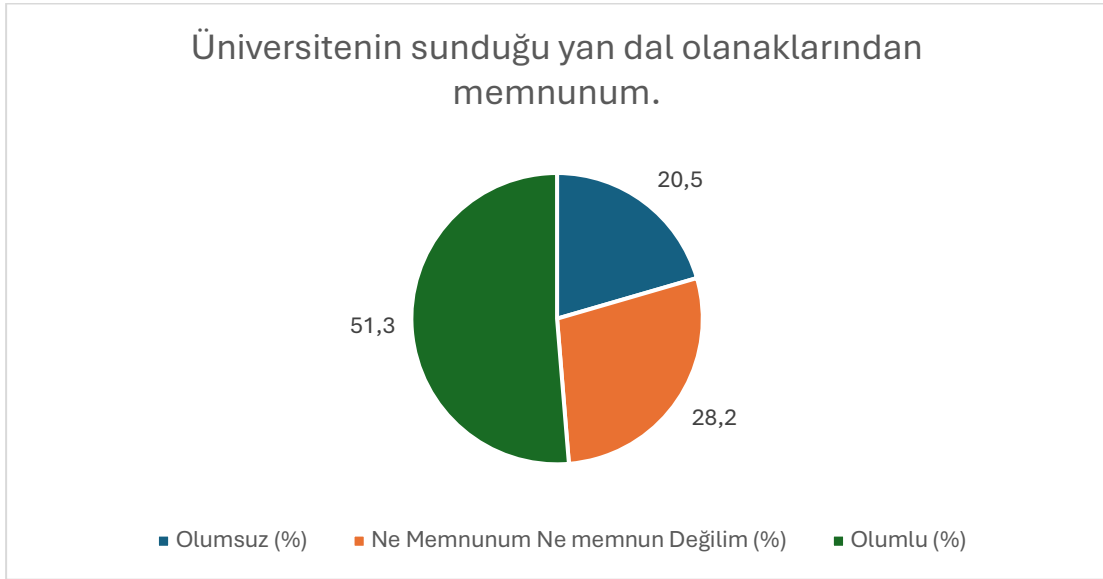
## Soru 12: Üniversitenin sunduğu yan dal olanaklarından memnunum.

(1: Hiç Memnun Değilim, 2: Memnun Değilim, 3: Ne Memnunum Ne Memnun Değilim, 4: Memnunum, 5: Çok Memnunum)

Bu soru için ortalama 3,41 çıkmıştır.



Şekil 23: "Üniversitenin sunduğu yan dal olanaklarından memnunum." sorusuna verilen cevapların dağılımı

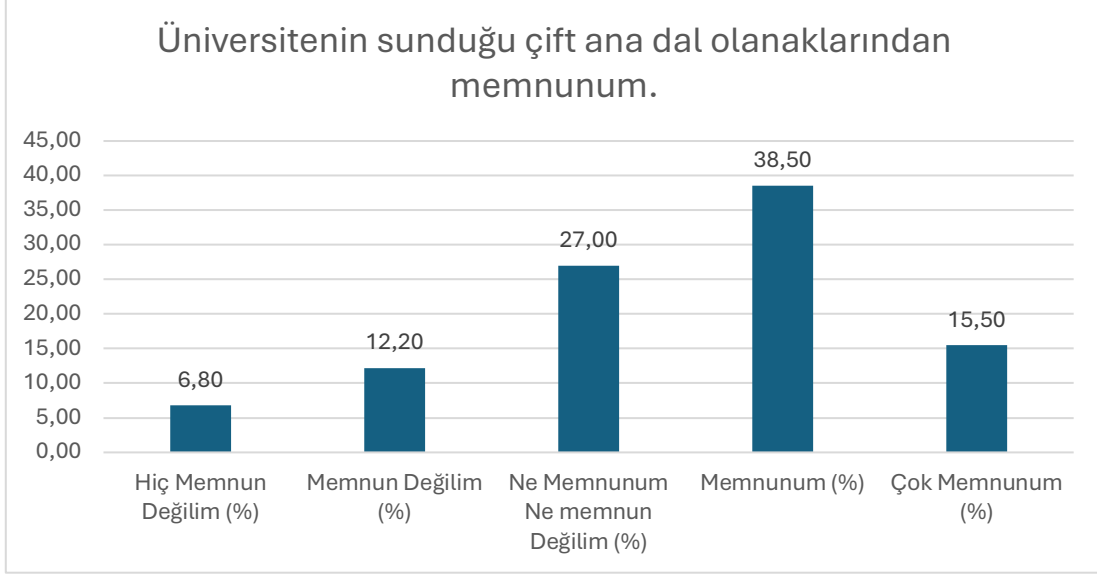


Şekil 24: "Üniversitenin sunduğu yan dal olanaklarından memnunum." sorusuna verilen cevapların nitelik dağılımı

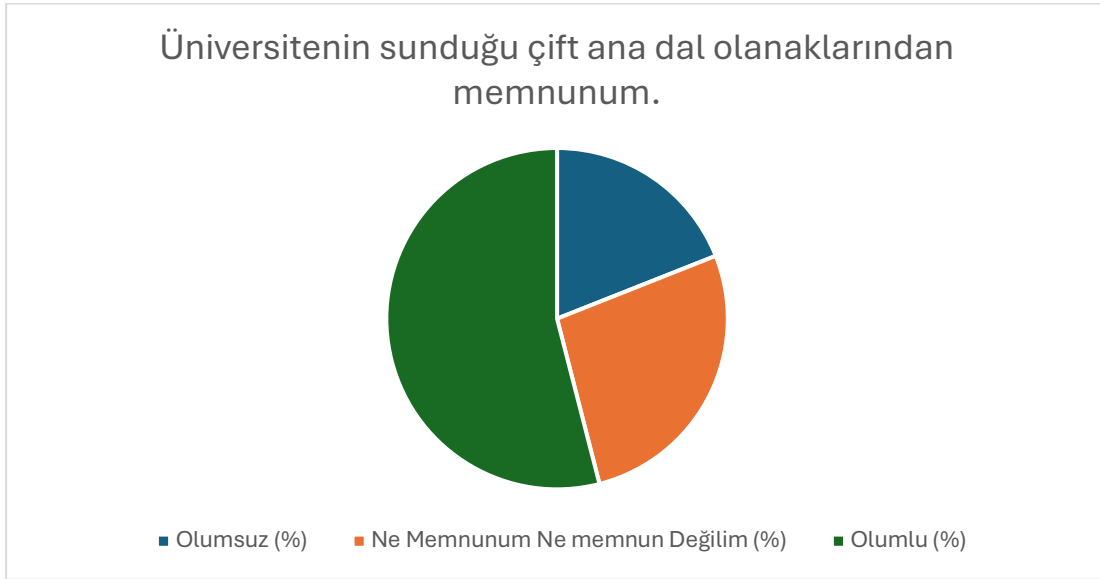
### Soru 13: Üniversitenin sunduğu çift ana dal olanaklarından memnunum.

(1: Hiç Memnun Değilim, 2: Memnun Değilim, 3: Ne Memnunum Ne Memnun Değilim, 4: Memnunum, 5: Çok Memnunum)

Bu soru için ortalama 3,46 çıkmıştır.



Şekil 25: "Üniversitenin sunduğu çift ana dal olanaklarından memnunum." sorusuna verilen cevapların dağılımı

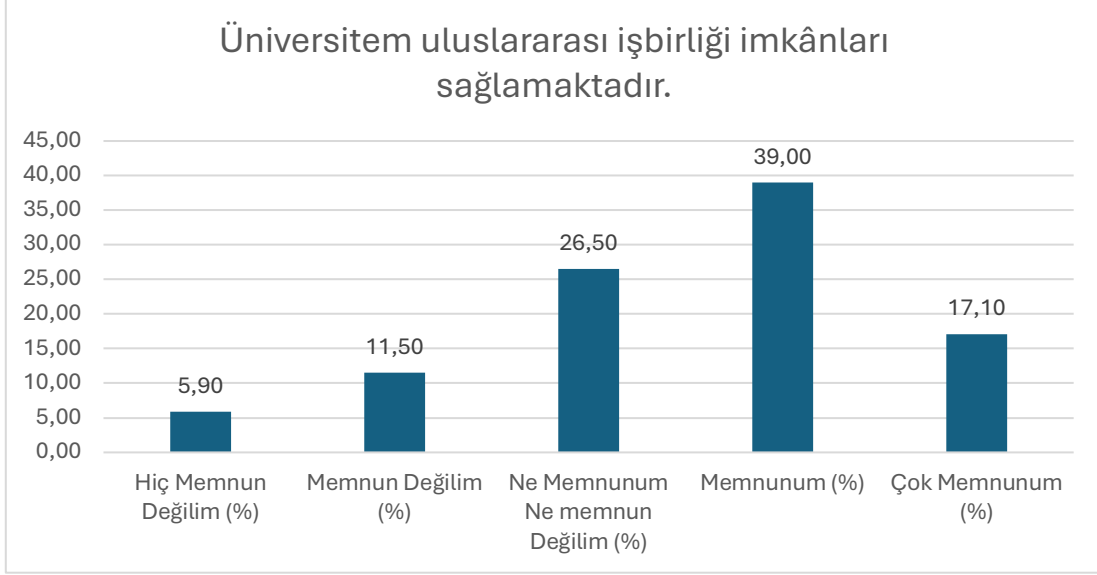


Şekil 26: "Üniversitenin sunduğu çift ana dal olanaklarından memnunum." sorusuna verilen cevapların nitelik dağılımı

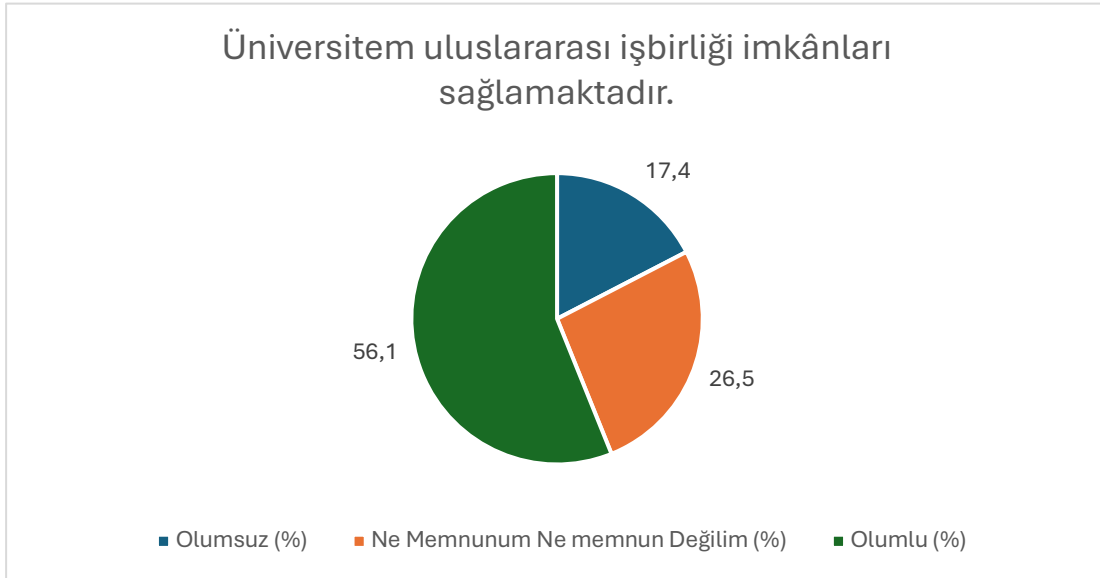
#### Soru 14: Üniversitem uluslararası iş birliği imkânları sağlamaktadır.

(1: Hiç Memnun Değilim, 2: Memnun Değilim, 3: Ne Memnunum Ne Memnun Değilim, 4: Memnunum, 5: Çok Memnunum)

Bu soru için ortalama 3,49 çıkmıştır.



Şekil 27: "Üniversitemdeki derslerde dönem başında öğrencilere derslerin ölçme ve değerlendirme ölçütleri açıklanır." sorusuna verilen cevapların dağılımı

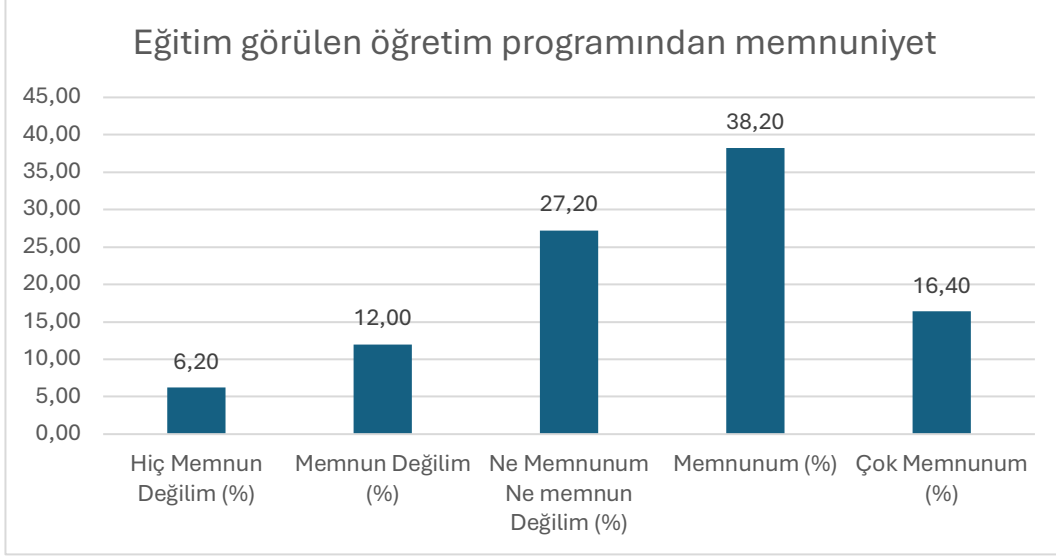


Şekil 28: "Üniversitemdeki derslerde dönem başında öğrencilere derslerin ölçme ve değerlendirme ölçütleri açıklanır." sorusuna verilen cevapların nitelik dağılımı

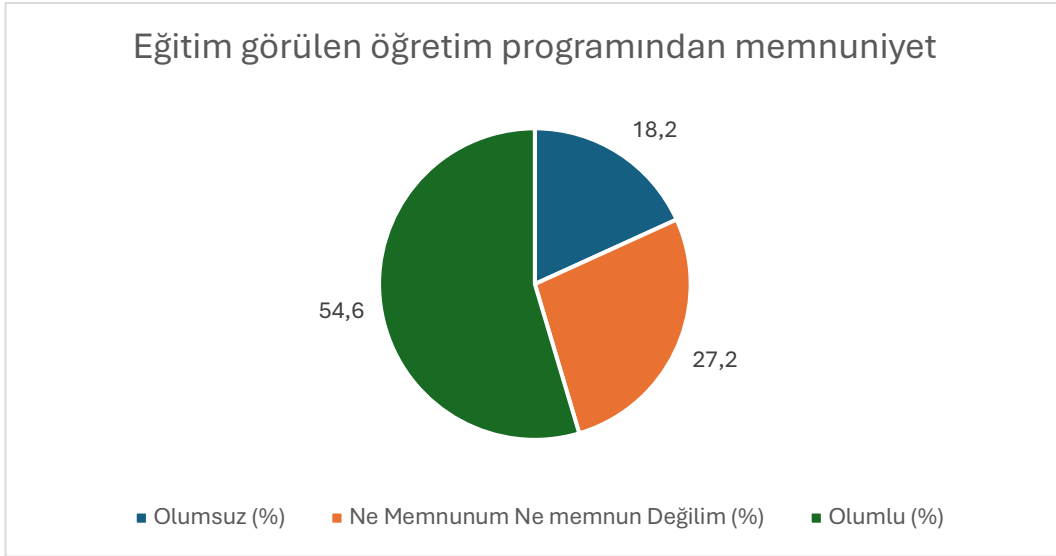
### Soru 15: Eğitim görülen öğretim programından memnuniyet.

(1: Hiç Memnun Değilim, 2: Memnun Değilim, 3: Ne Memnunum Ne Memnun Değilim, 4: Memnunum, 5: Çok Memnunum)

Bu soru için ortalama 3,49 çıkmıştır.



Şekil 29: "Eğitim görülen öğretim programından memnuniyet." sorusuna verilen cevapların dağılımı

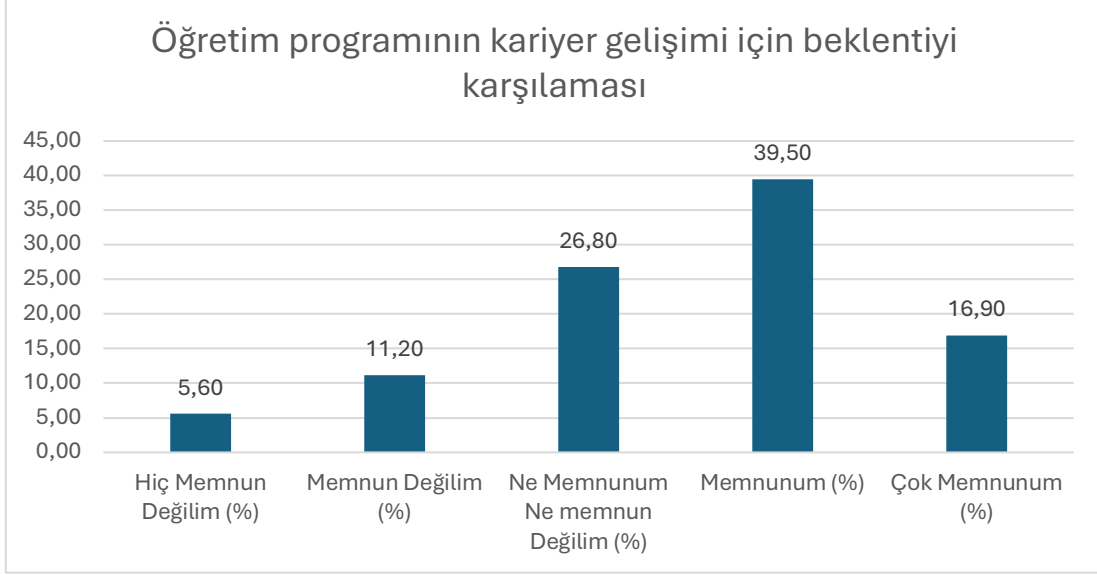


Şekil 30: "Eğitim görülen öğretim programından memnuniyet." sorusuna verilen cevapların nitelik dağılımı

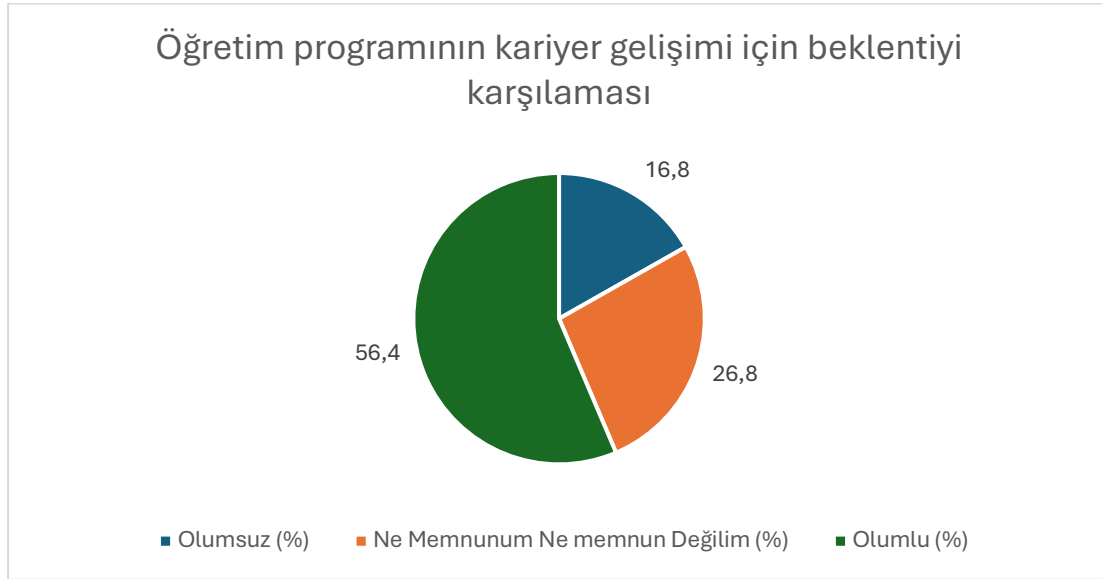
## Soru 16: Öğretim programının kariyer gelişimi için beklentiyi karşılaması.

(1: Hiç Memnun Değilim, 2: Memnun Değilim, 3: Ne Memnunum Ne Memnun Değilim, 4: Memnunum, 5: Çok Memnunum)

Bu soru için ortalama 3,49 çıkmıştır.



Şekil 31: "Öğretim programının kariyer gelişimi için beklentiyi karşılaması." sorusuna verilen cevapların dağılımı

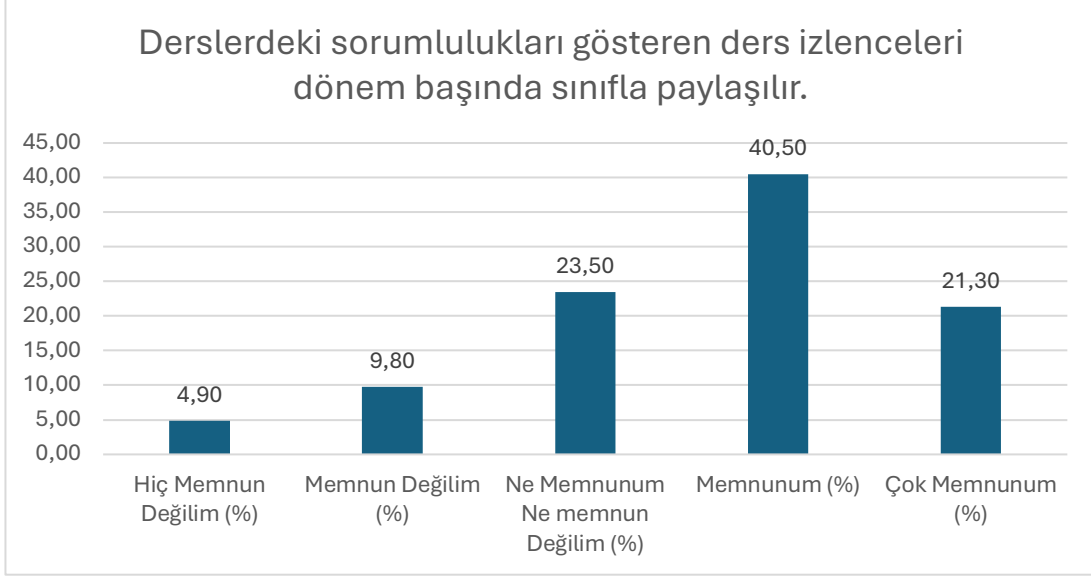


Şekil 32: "Öğretim programının kariyer gelişimi için beklentiyi karşılaması." sorusuna verilen cevapların nitelik dağılımı

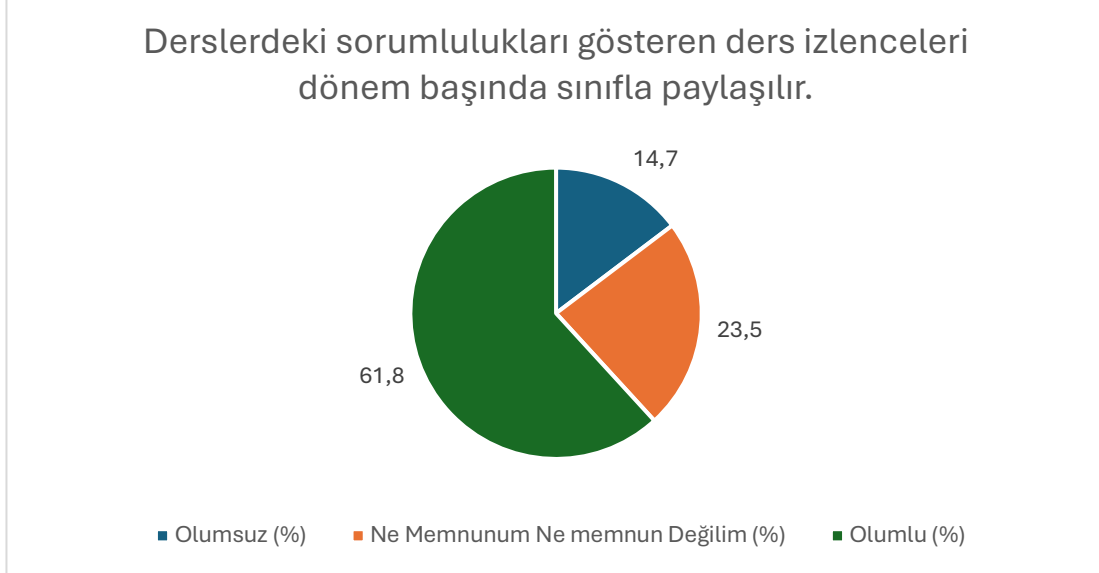
### Soru 17: Derslerdeki sorumlulukları gösteren ders izlenceleri dönem başında sınıfla paylaşılır.

(1: Hiç Memnun Değilim, 2: Memnun Değilim, 3: Ne Memnunum Ne Memnun Değilim, 4: Memnunum, 5: Çok Memnunum)

Bu soru için ortalama 3,59 çıkmıştır.



Şekil 33: "Derslerdeki sorumlulukları gösteren ders izlenceleri dönem başında sınıfla paylaşılır." sorusuna verilen cevapların dağılımı

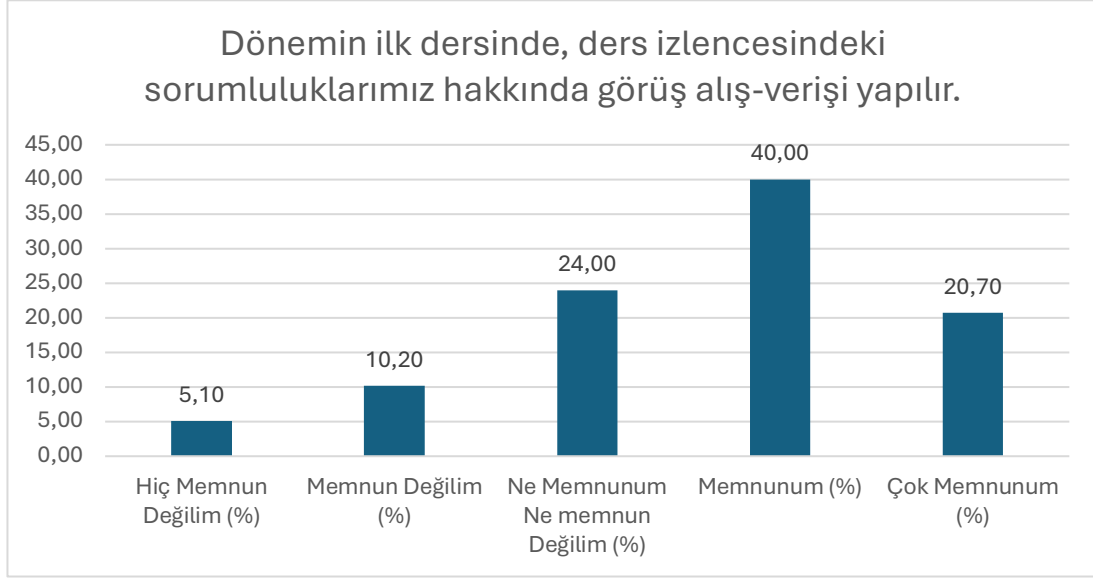


Şekil 34: "Derslerdeki sorumlulukları gösteren ders izlenceleri dönem başında sınıfla paylaşılır." sorusuna verilen cevapların nitelik dağılımı

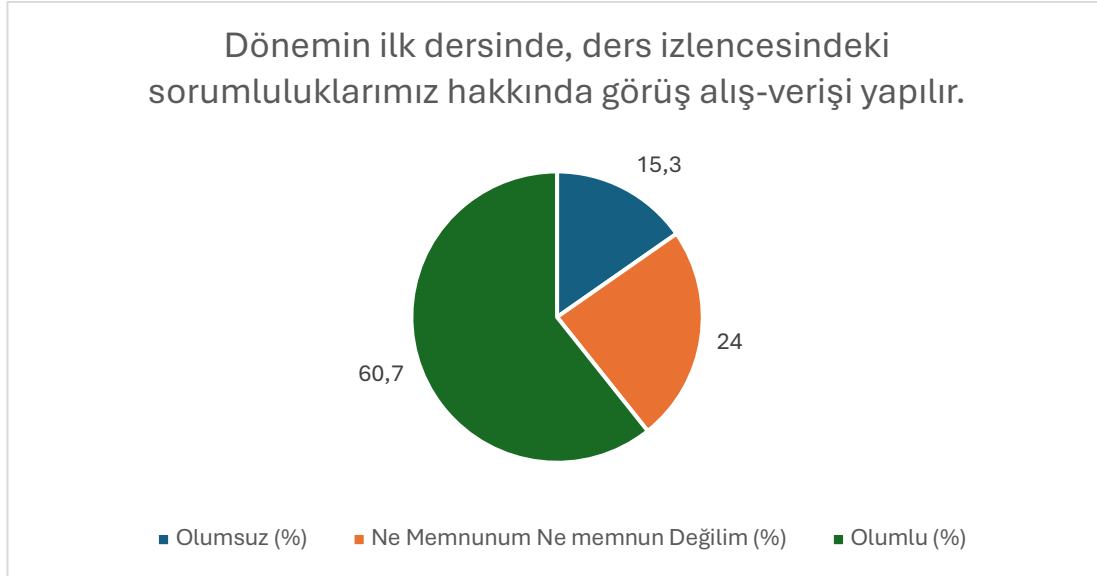
**Soru 18: Dönemin ilk dersinde, ders izlencesindeki sorumluluklarımız hakkında görüş alış-verişi yapılır.**

(1: Hiç Memnun Değilim, 2: Memnun Değilim, 3: Ne Memnunum Ne Memnun Değilim, 4: Memnunum, 5: Çok Memnunum)

Bu soru için ortalama 3,57 çıkmıştır.



Şekil 35: "Dönemin ilk dersinde, ders izlencesindeki sorumluluklarımız hakkında görüş alış-verişi yapılır." sorusuna verilen cevapların dağılımı

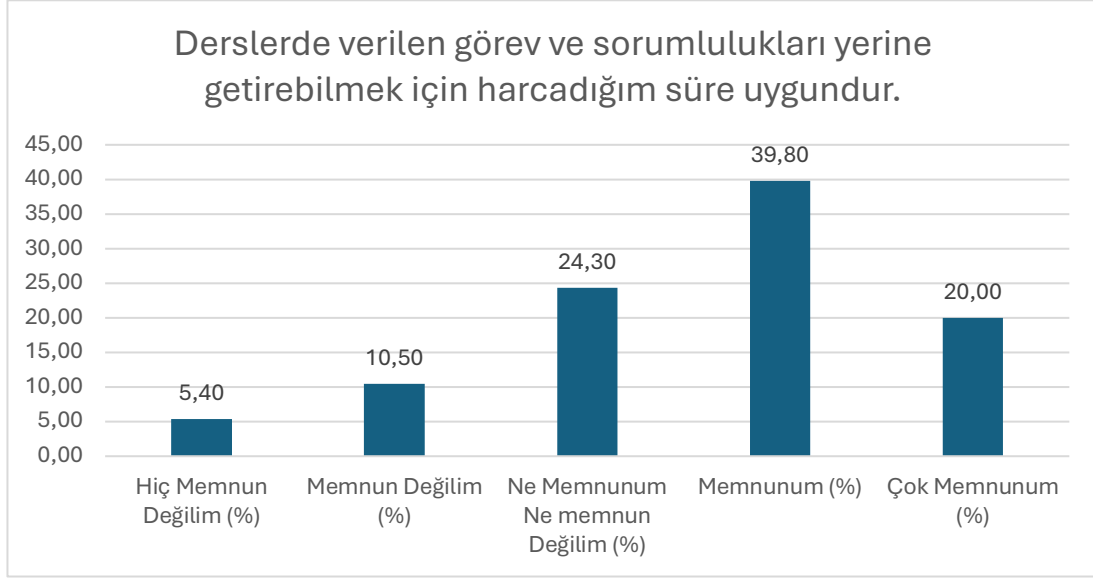


Şekil 36: "Dönemin ilk dersinde, ders izlencesindeki sorumluluklarımız hakkında görüş alış-verişi yapılır." sorusuna verilen cevapların nitelik dağılımı

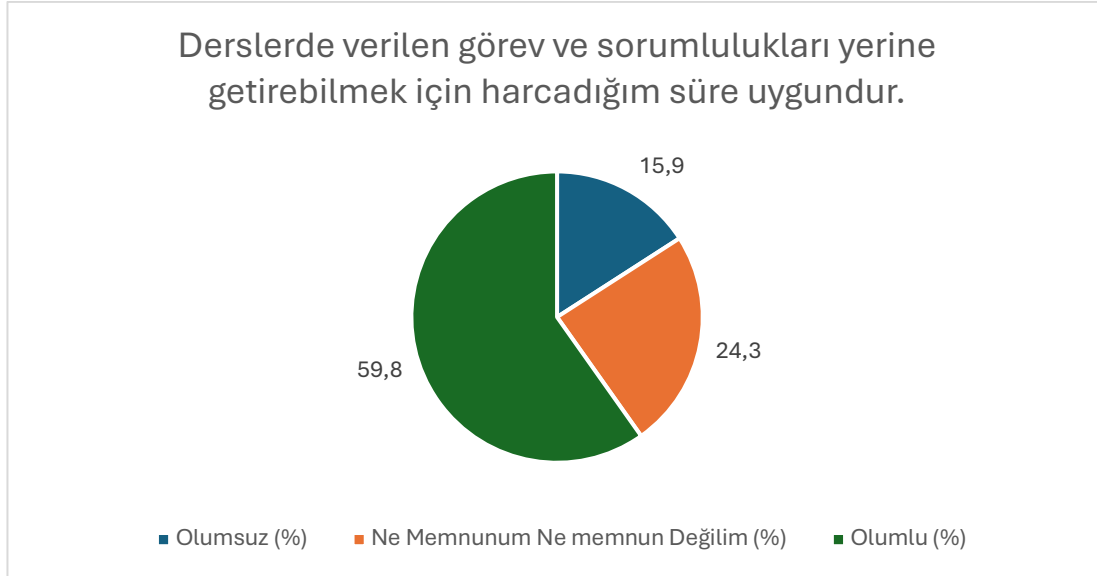
**Soru 19: Derlerde verilen görev ve sorumlulukları yerine getirebilmek için harcadığım süre uygundur.**

(1: Hiç Memnun Değilim, 2: Memnun Değilim, 3: Ne Memnunum Ne Memnun Değilim, 4: Memnunum, 5: Çok Memnunum)

Bu soru için ortalama 3,53 çıkmıştır.



Şekil 37: "Derlerde verilen görev ve sorumlulukları yerine getirebilmek için harcadığım süre uygundur." sorusuna verilen cevapların dağılımı



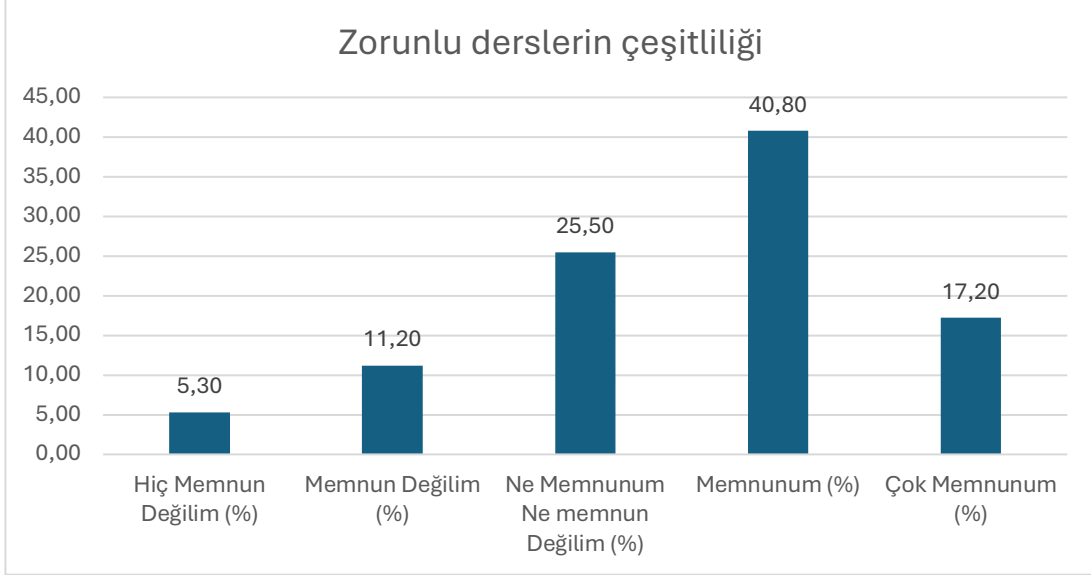
Şekil 38: "Derlerde verilen görev ve sorumlulukları yerine getirebilmek için harcadığım süre uygundur." sorusuna verilen cevapların nitelik dağılımı



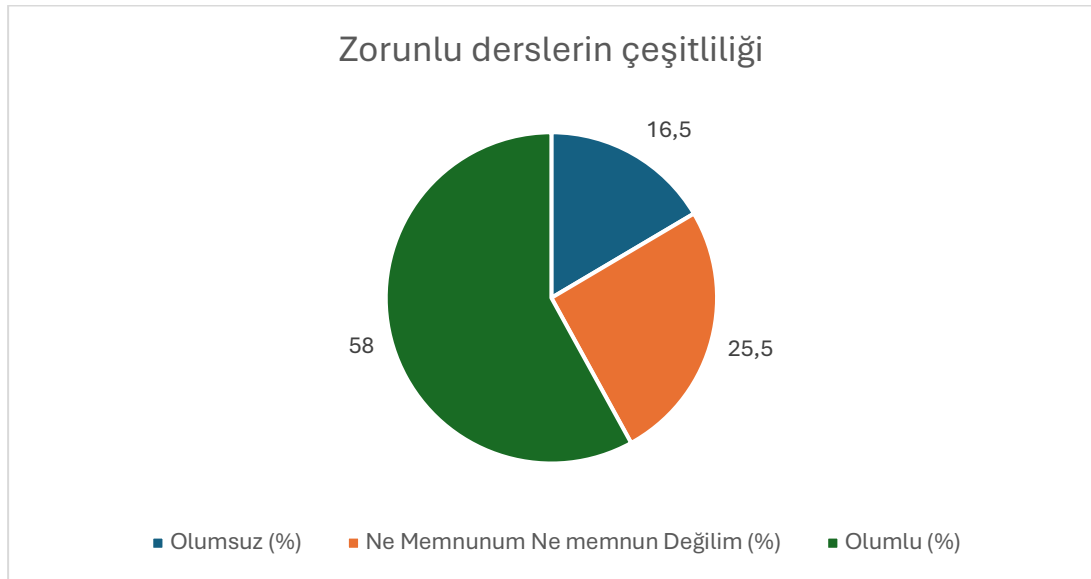
## Soru 20: Zorunlu Derslerin Çeşitliliği.

(1: Hiç Memnun Değilim, 2: Memnun Değilim, 3: Ne Memnunum Ne Memnun Değilim, 4: Memnunum, 5: Çok Memnunum)

Bu soru için ortalama 3,51 çıkmıştır.



Şekil 39: "Zorunlu Derslerin Çeşitliliği." sorusuna verilen cevapların dağılımı

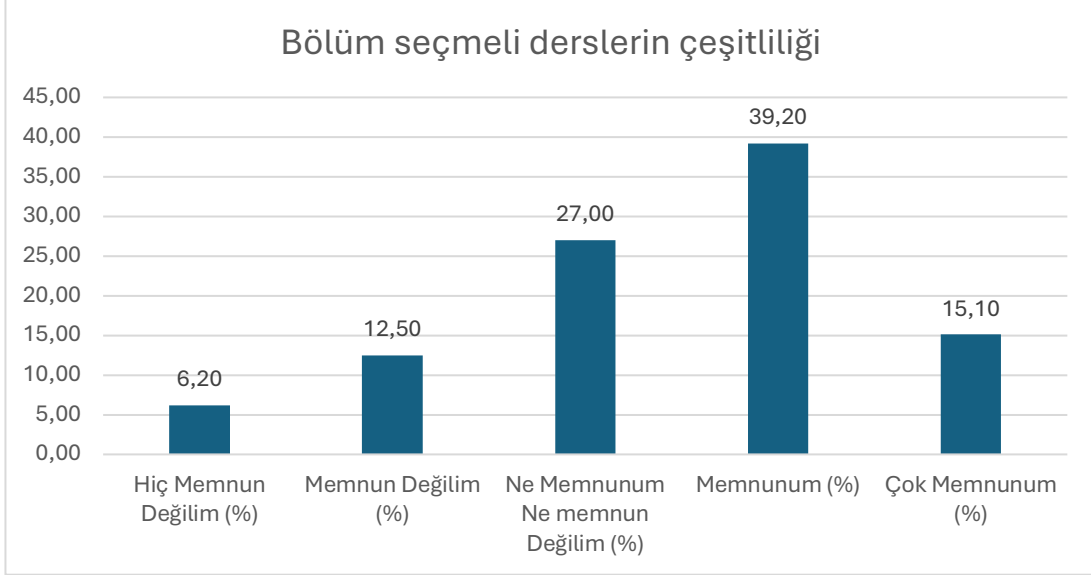


Şekil 40: "Zorunlu Derslerin Çeşitliliği." sorusuna verilen cevapların nitelik dağılımı

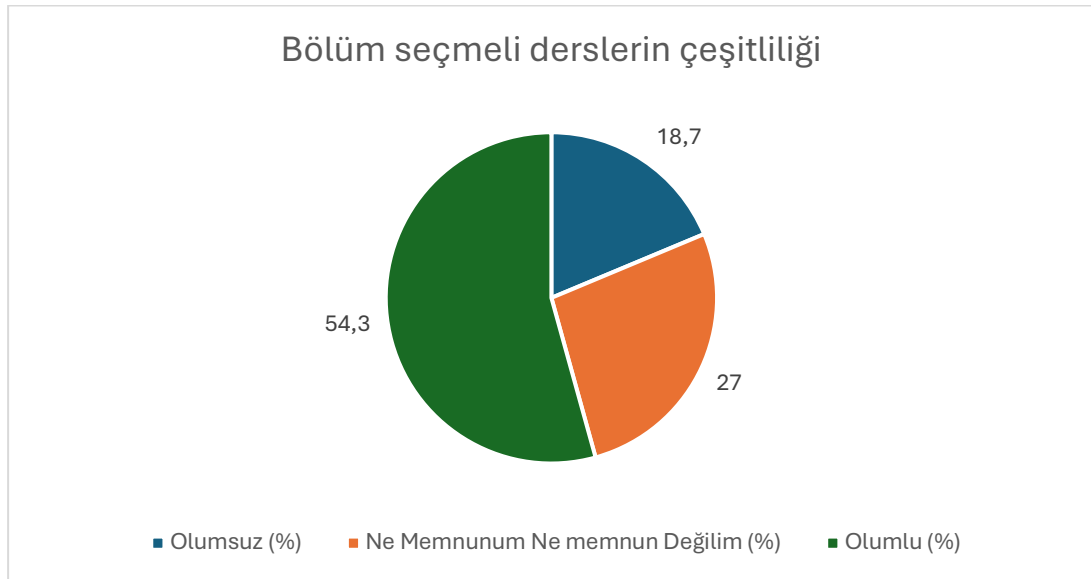
## Soru 21: Bölüm seçmeli derslerin çeşitliliği.

(1: Hiç Memnun Değilim, 2: Memnun Değilim, 3: Ne Memnunum Ne Memnun Değilim, 4: Memnunum, 5: Çok Memnunum)

Bu soru için ortalama 3,42 çıkmıştır.



Şekil 41: "Bölüm seçmeli derslerin çeşitliliği." sorusuna verilen cevapların dağılımı

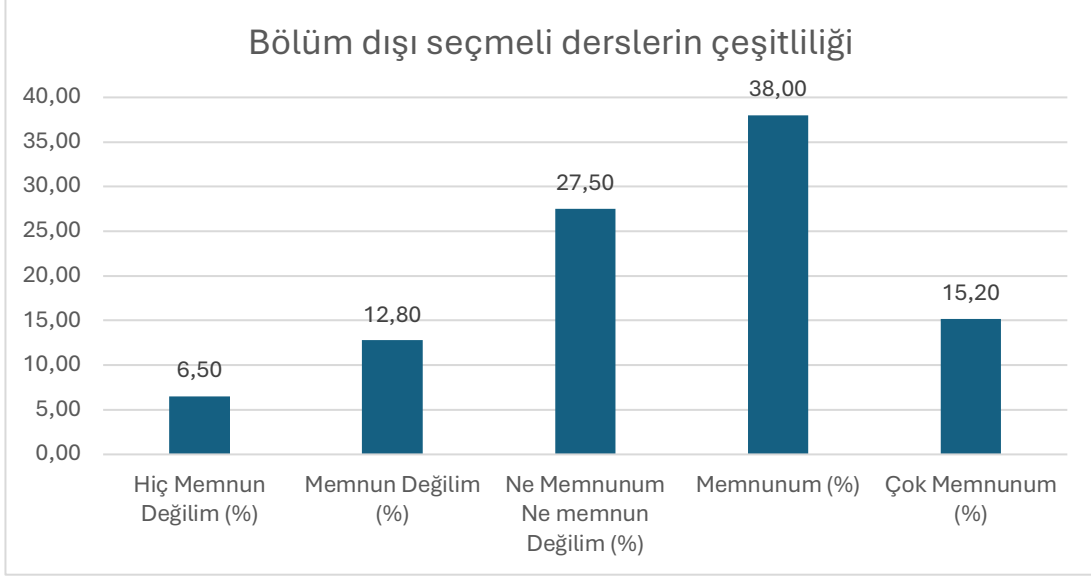


Şekil 42: "Bölüm seçmeli derslerin çeşitliliği." sorusuna verilen cevapların nitelik dağılımı

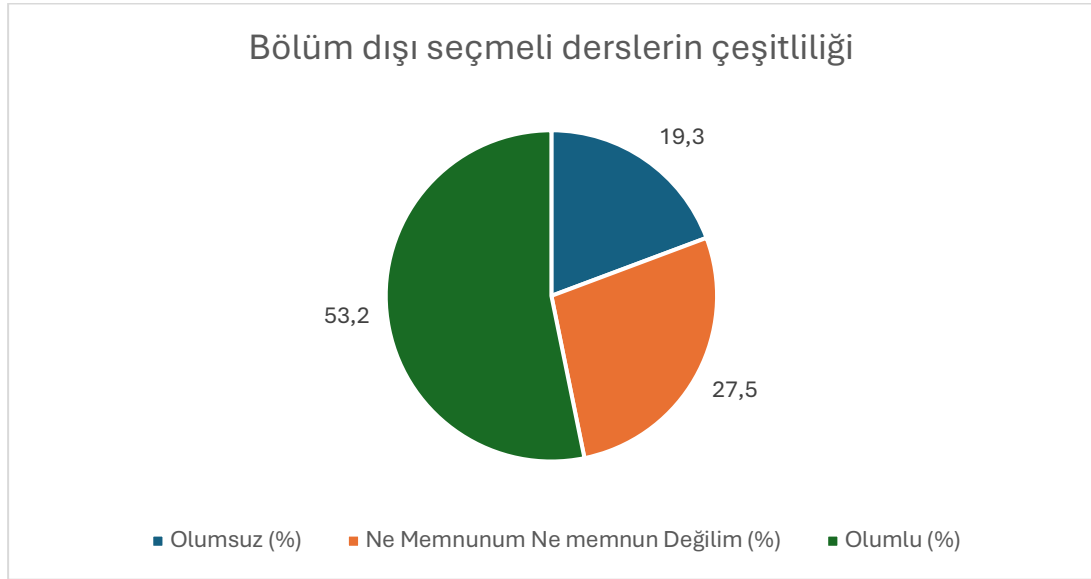
## Soru 22: Bölüm dışı seçmeli derslerin çeşitliliği.

(1: Hiç Memnun Değilim, 2: Memnun Değilim, 3: Ne Memnunum Ne Memnun Değilim, 4: Memnunum, 5: Çok Memnunum)

Bu soru için ortalama 3,36 çıkmıştır.



Şekil 43: "Bölüm dışı seçmeli derslerin çeşitliliği." sorusuna verilen cevapların dağılımı

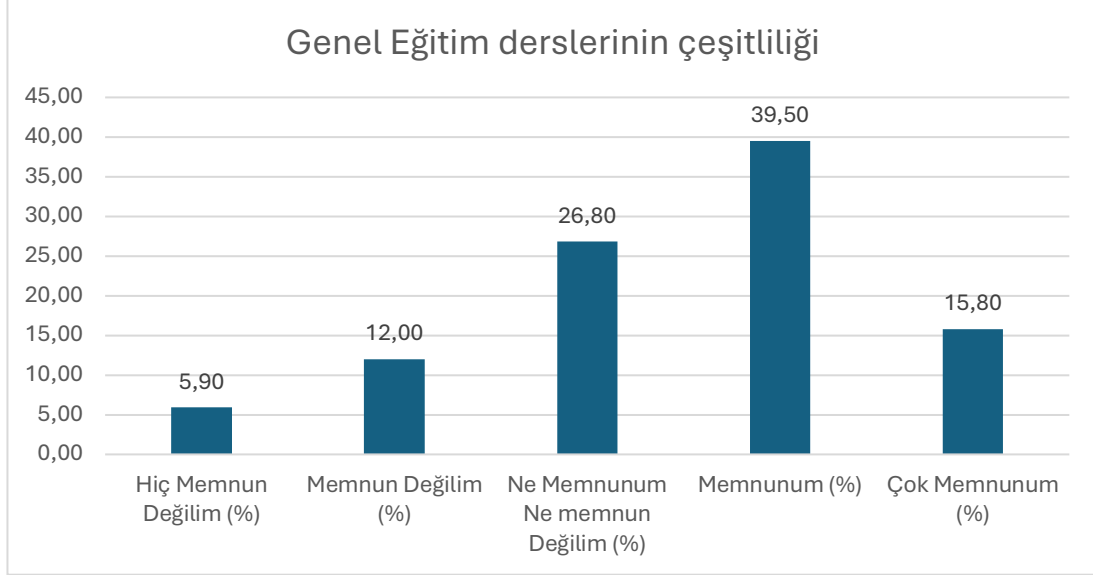


Şekil 44: "Bölüm dışı seçmeli derslerin çeşitliliği." sorusuna verilen cevapların nitelik dağılımı

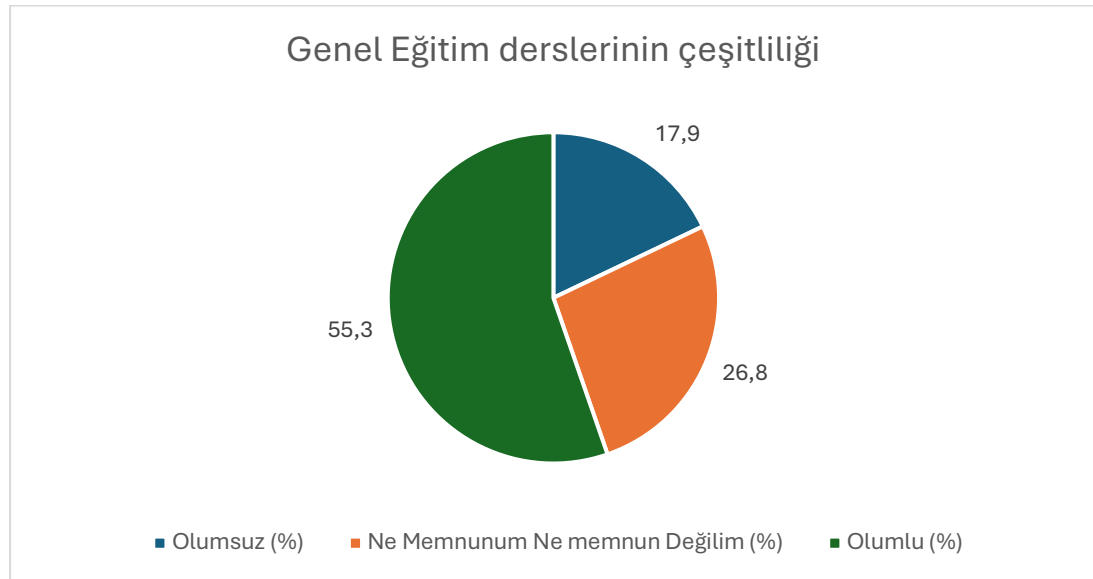
### Soru 23: Genel Eğitim Derslerinin Çeşitliliği.

(1: Hiç Memnun Değilim, 2: Memnun Değilim, 3: Ne Memnunum Ne Memnun Değilim, 4: Memnunum, 5: Çok Memnunum)

Bu soru için ortalama 3,43 çıkmıştır.



Şekil 45: "Genel Eğitim Derslerinin Çeşitliliği." sorusuna verilen cevapların dağılımı

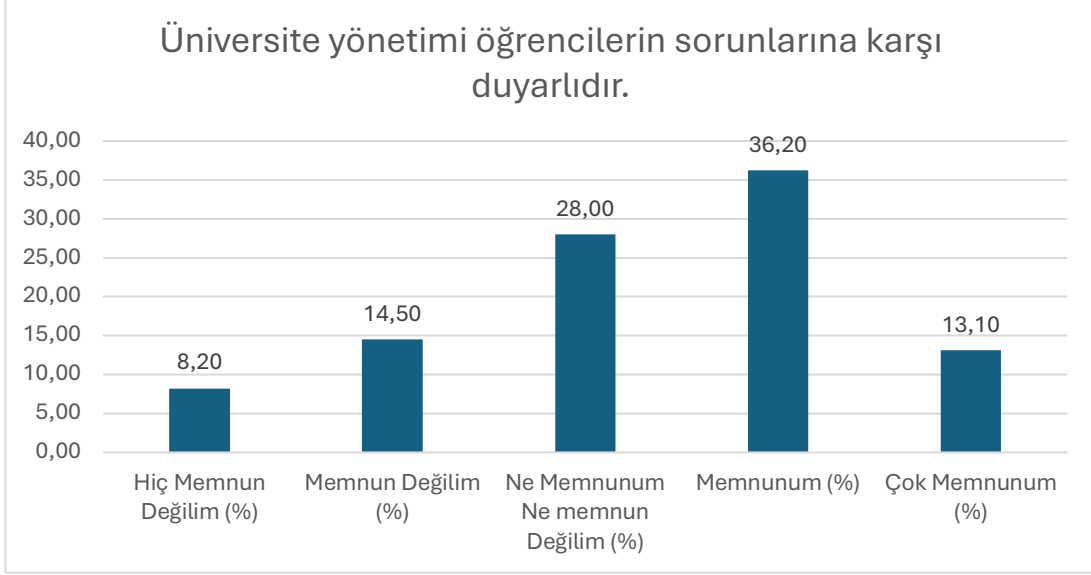


Şekil 46: "Genel Eğitim Derslerinin Çeşitliliği." sorusuna verilen cevapların nitelik dağılımı

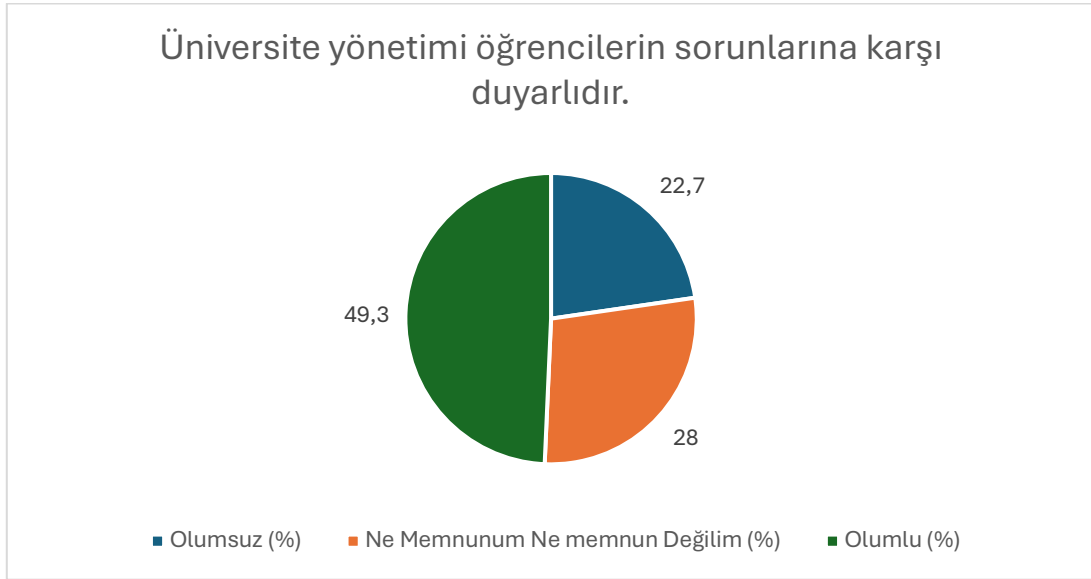
## Soru 24: Üniversite öğrencilerin sorunlarına karşı duyarlıdır.

(1: Hiç Memnun Değilim, 2: Memnun Değilim, 3: Ne Memnunum Ne Memnun Değilim, 4: Memnunum, 5: Çok Memnunum)

Bu soru için ortalama 3,41 çıkmıştır.



Şekil 47: "Üniversite öğrencilerin sorunlarına karşı duyarlıdır." sorusuna verilen cevapların dağılımı

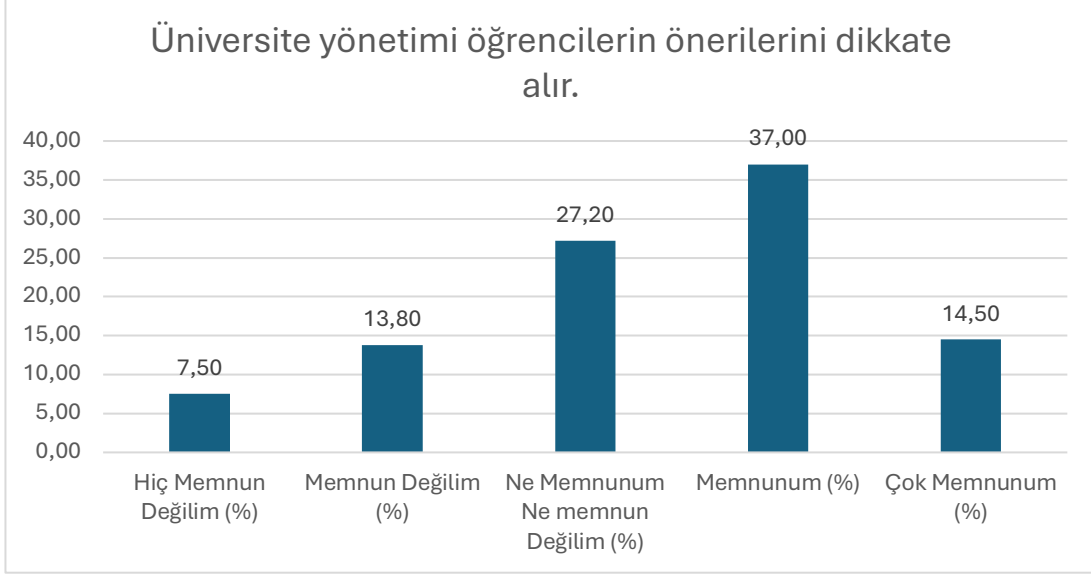


Şekil 48: "Üniversite yönetimi öğrencilerin sorunlarına karşı duyarlıdır." sorusuna verilen cevapların nitelik dağılımı

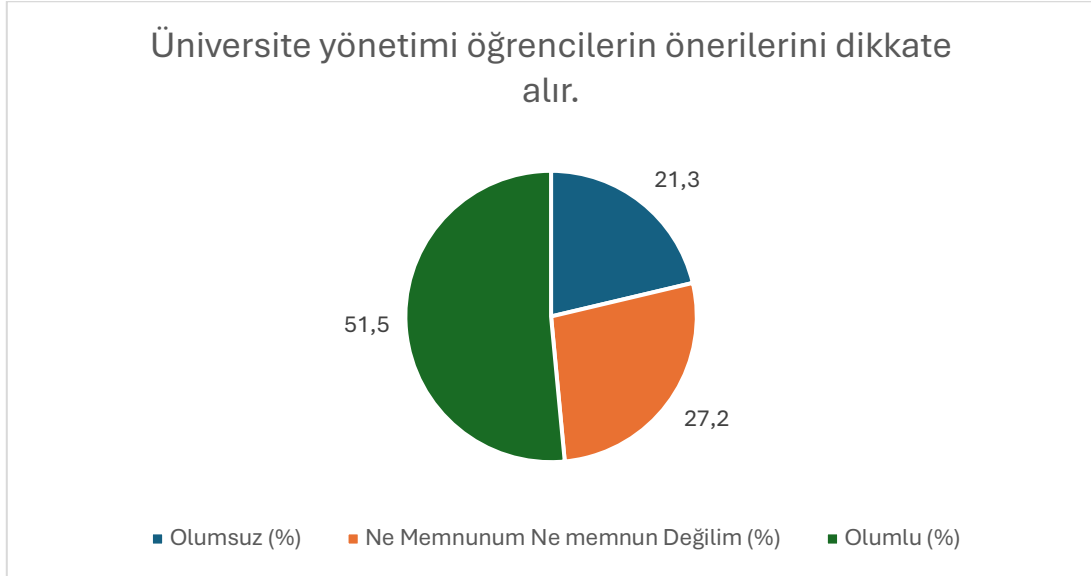
## Soru 25: Üniversite yönetimi öğrencilerin önerilerini dikkate alır.

(1: Hiç Memnun Değilim, 2: Memnun Değilim, 3: Ne Memnunum Ne Memnun Değilim, 4: Memnunum, 5: Çok Memnunum)

Bu soru için ortalama 3,38 çıkmıştır.



Şekil 49: "Üniversite yönetimi öğrencilerin önerilerini dikkate alır." sorusuna verilen cevapların dağılımı

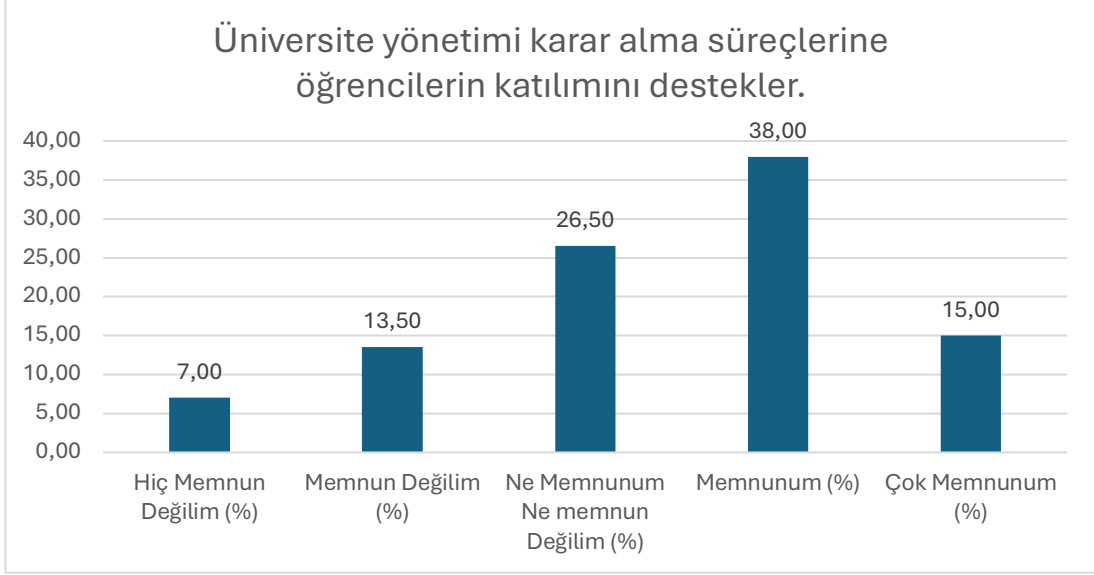


Şekil 50: "Üniversite yönetimi öğrencilerin önerilerini dikkate alır." sorusuna verilen cevapların nitelik dağılımı

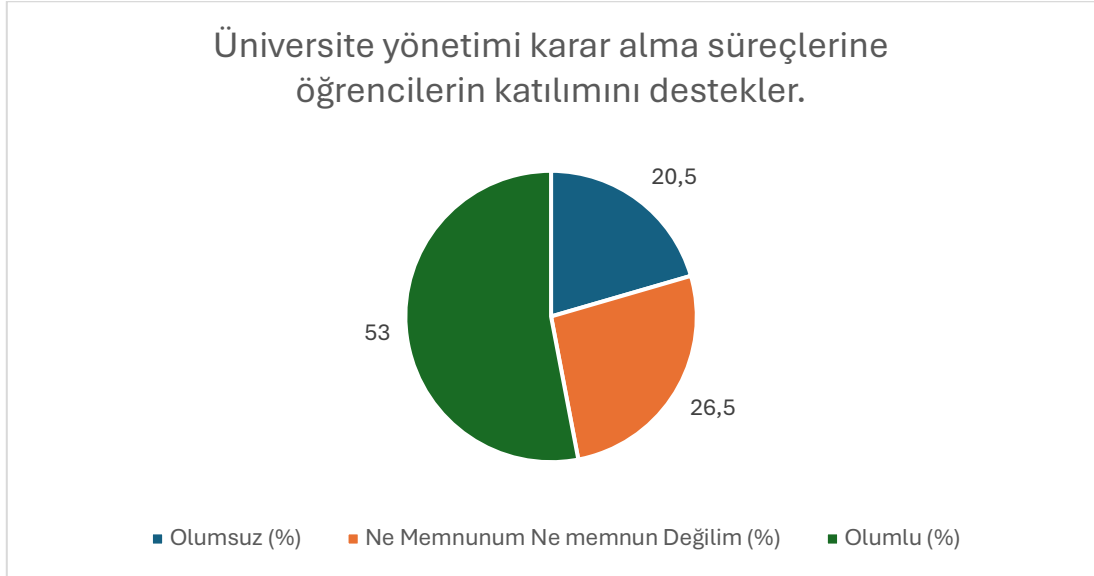
## Soru 26: Üniversite yönetimi karar alma süreçlerine öğrencilerin katılımını destekler.

(1: Hiç Memnun Değilim, 2: Memnun Değilim, 3: Ne Memnunum Ne Memnun Değilim, 4: Memnunum, 5: Çok Memnunum)

Bu soru için ortalama 3,40 çıkmıştır.



Şekil 51: "Üniversite yönetimi karar alma süreçlerine öğrencilerin katılımını destekler." sorusuna verilen cevapların dağılımı

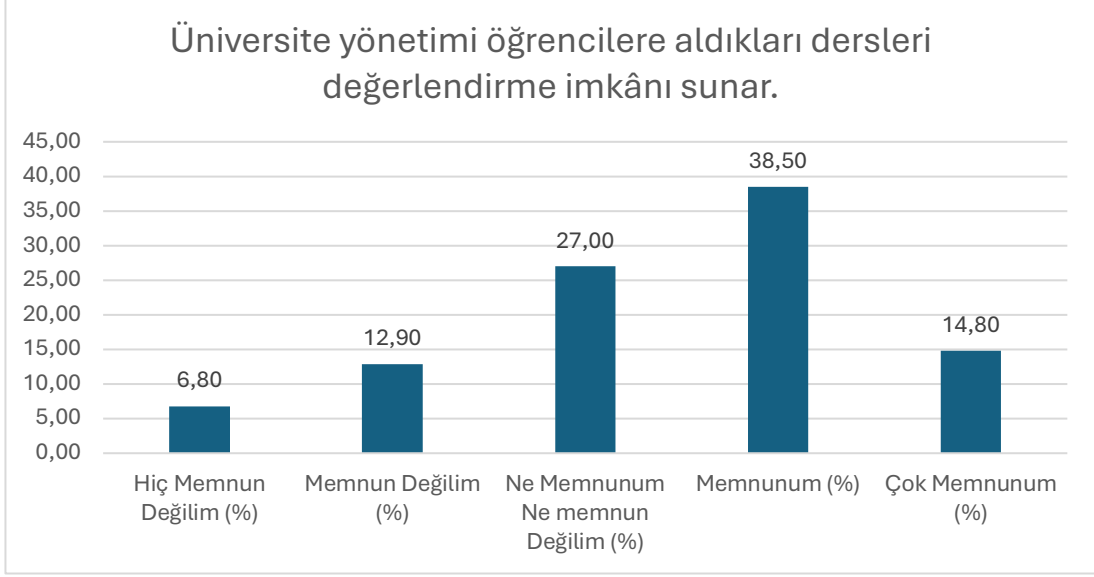


Şekil 52: "Üniversite yönetimi karar alma süreçlerine öğrencilerin katılımını destekler." sorusuna verilen cevapların nitelik dağılımı

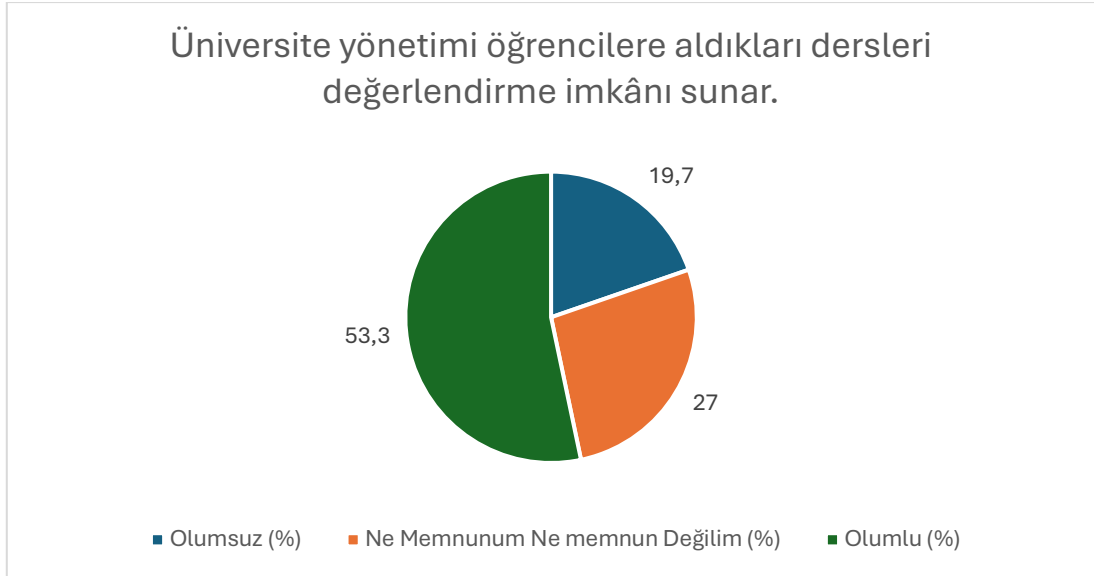
## Soru 27: Üniversite yönetimi öğrencilere aldıkları dersleri değerlendirme imkânı sunar.

(1: Hiç Memnun Değilim, 2: Memnun Değilim, 3: Ne Memnunum Ne Memnun Değilim, 4: Memnunum, 5: Çok Memnunum)

Bu soru için ortalama 3,41 çıkmıştır.



Şekil 53: "Üniversite yönetimi öğrencilere aldıkları dersleri değerlendirme imkânı sunar." sorusuna verilen cevapların dağılımı



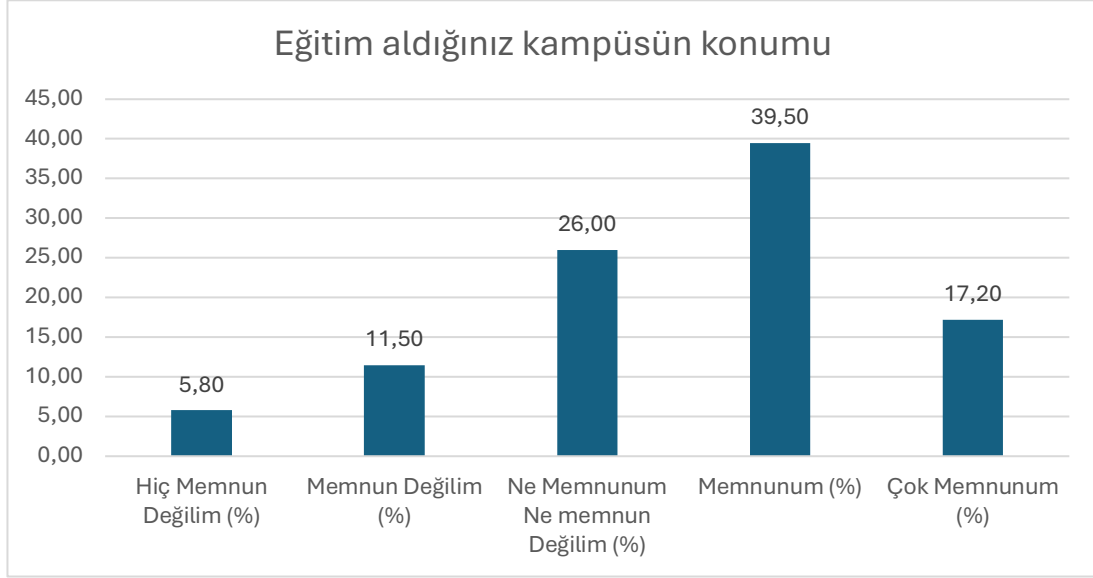
Şekil 54: "Üniversite yönetimi öğrencilere aldıkları dersleri değerlendirme imkânı sunar." sorusuna verilen cevapların nitelik dağılımı



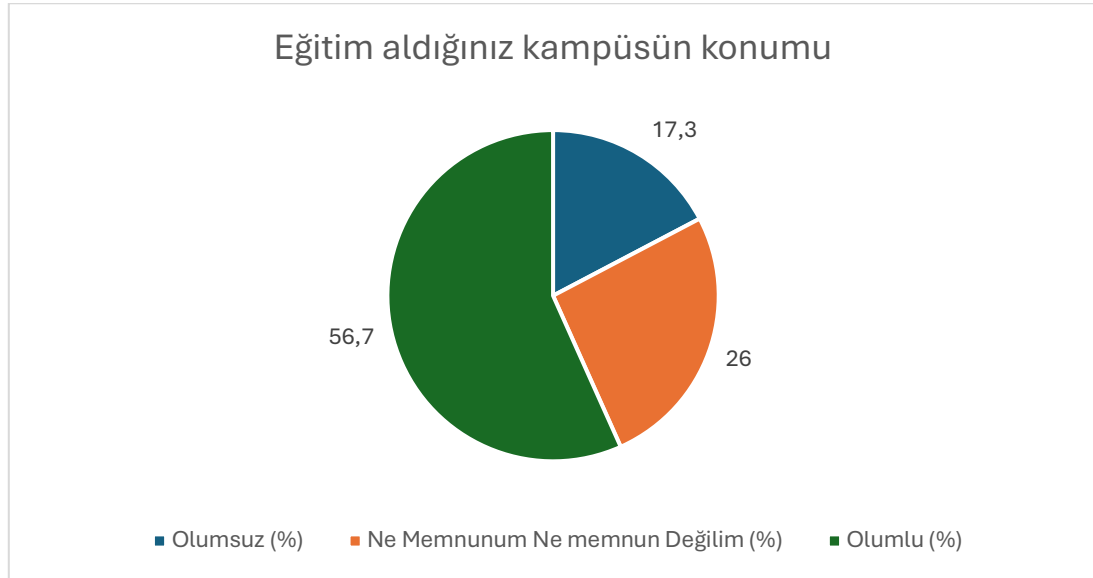
## Soru 28: Eğitim aldığınız kampüsün konumu

(1: Hiç Memnun Değilim, 2: Memnun Değilim, 3: Ne Memnunum Ne Memnun Değilim, 4: Memnunum, 5: Çok Memnunum)

Bu soru için ortalama 3,50 çıkmıştır.



Şekil 55: "Eğitim aldığınız kampüsün konumu." sorusuna verilen cevapların dağılımı

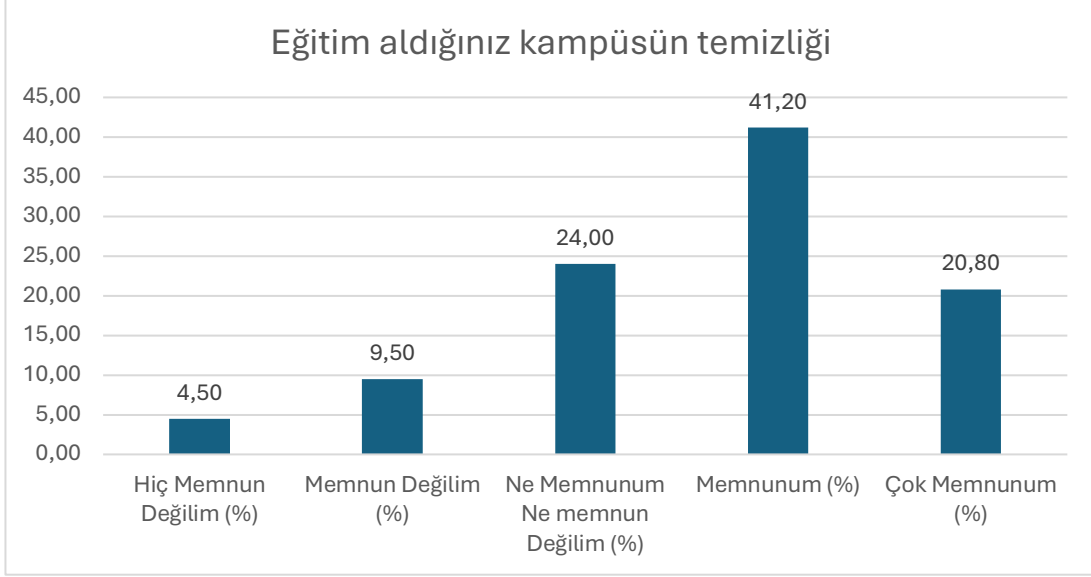


Şekil 56: "Eğitim aldığınız kampüsün konumu." sorusuna verilen cevapların nitelik dağılımı

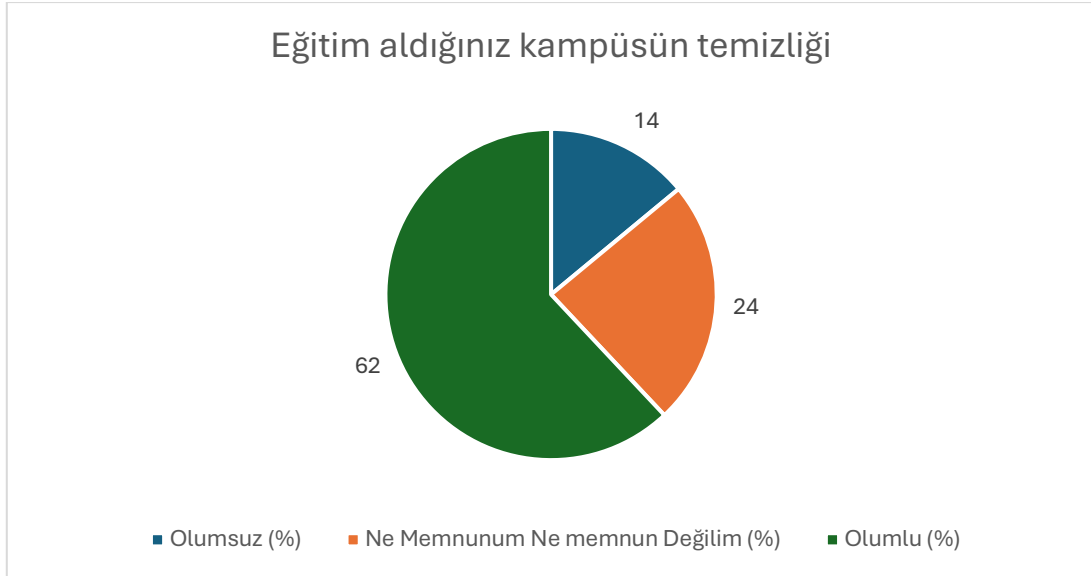
## Soru 29: Eğitim aldığınız kampüsün temizliği

(1: Hiç Memnun Değilim, 2: Memnun Değilim, 3: Ne Memnunum Ne Memnun Değilim, 4: Memnunum, 5: Çok Memnunum)

Bu soru için ortalama 3,69 çıkmıştır.



Şekil 57: "Eğitim aldığınız kampüsün temizliği." sorusuna verilen cevapların dağılımı

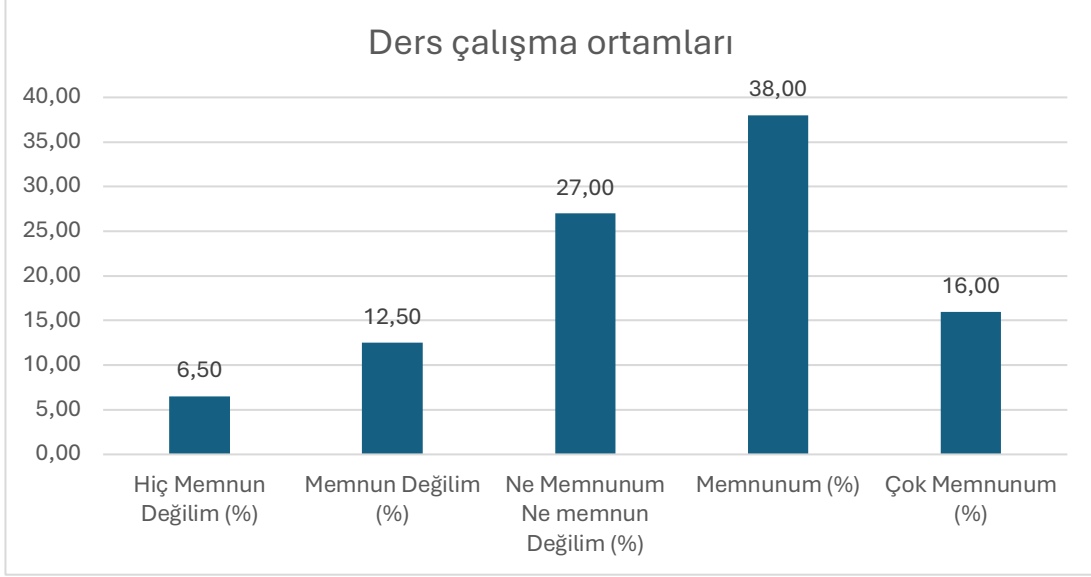


Şekil 58: "Eğitim aldığınız kampüsün temizliği." sorusuna verilen cevapların nitelik dağılımı

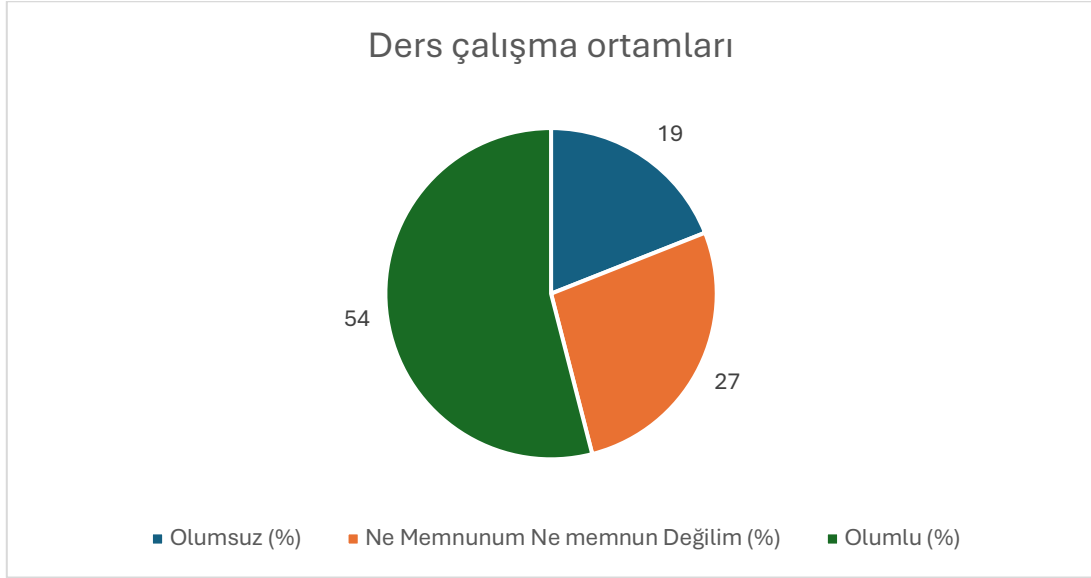
### Soru 30: Ders çalışma ortamları

(1: Hiç Memnun Değilim, 2: Memnun Değilim, 3: Ne Memnunum Ne Memnun Değilim, 4: Memnunum, 5: Çok Memnunum)

Bu soru için ortalama 3,44 çıkmıştır.



Şekil 59: "Ders çalışma ortamları." sorusuna verilen cevapların dağılımı

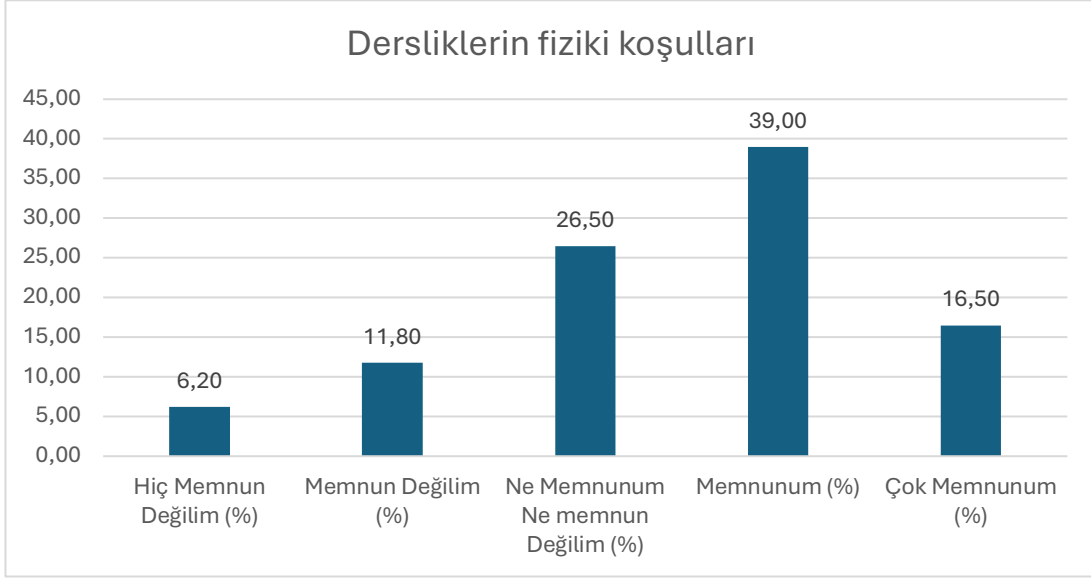


Şekil 60: "Ders çalışma ortamları." sorusuna verilen cevapların nitelik dağılımı

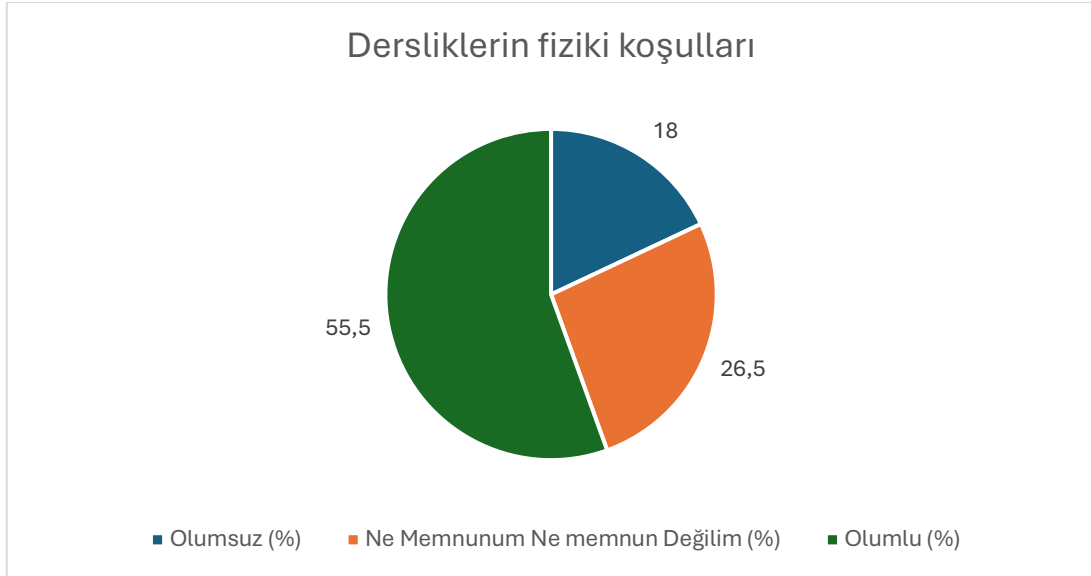
### Soru 31: Derslerin fiziki kořulları

(1: Hiç Memnun Deęilim, 2: Memnun Deęilim, 3: Ne Memnunum Ne Memnun Deęilim, 4: Memnunum, 5: Çok Memnunum)

Bu soru için ortalama 3,47 çıkmıřtır.



řekil 61: "Derslerin fiziki kořulları." sorusuna verilen cevapların daęılımı

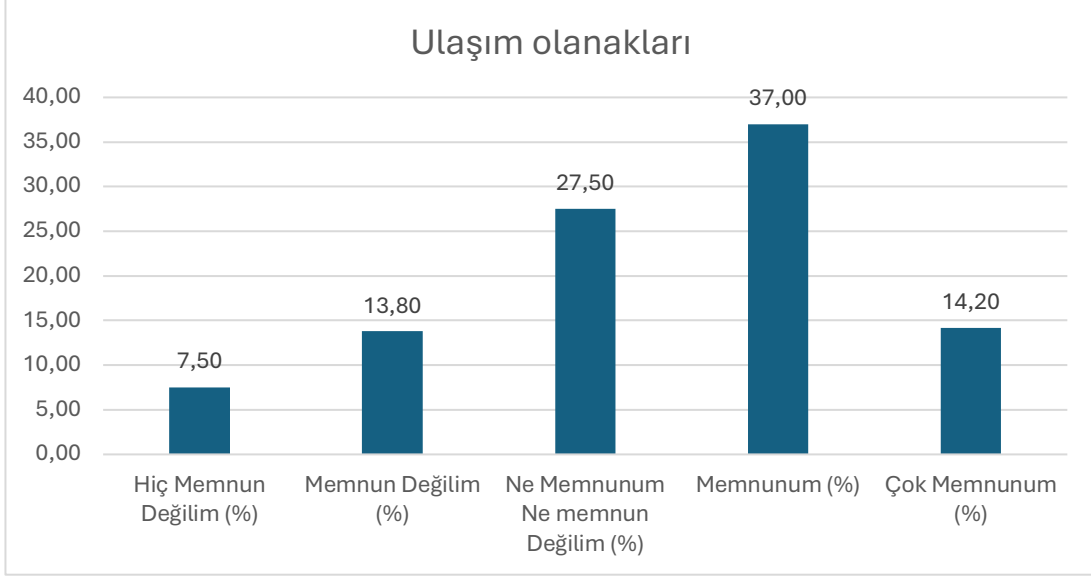


řekil 62: "Derslerin fiziki." sorusuna verilen cevapların nitelik daęılımı

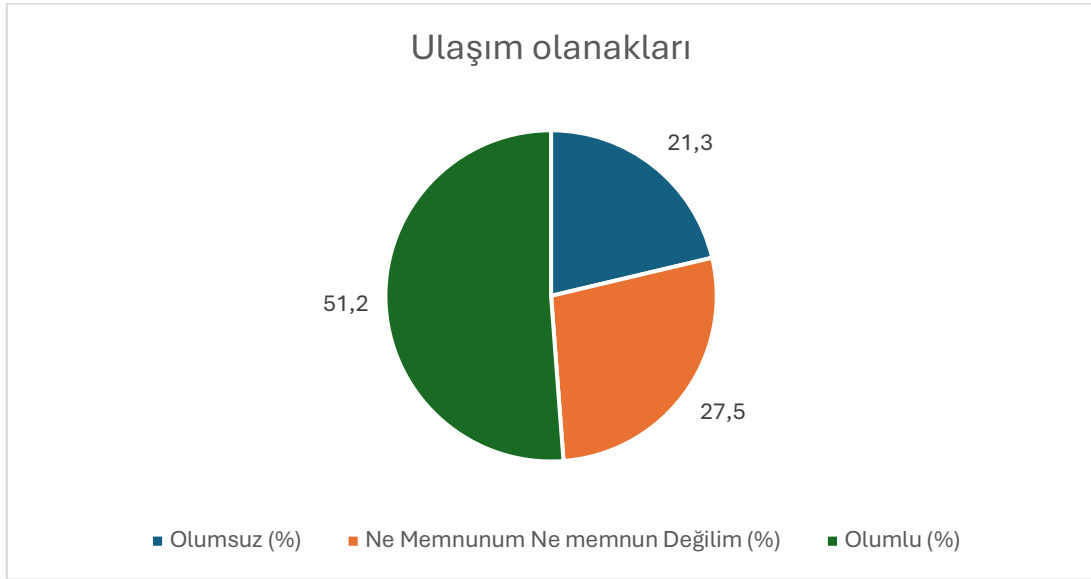
## Soru 32: Ulaşım Olanakları

(1: Hiç Memnun Değilim, 2: Memnun Değilim, 3: Ne Memnunum Ne Memnun Değilim, 4: Memnunum, 5: Çok Memnunum)

Bu soru için ortalama 3,41 çıkmıştır.



Şekil 63: "Ulaşım olanakları." sorusuna verilen cevapların dağılımı

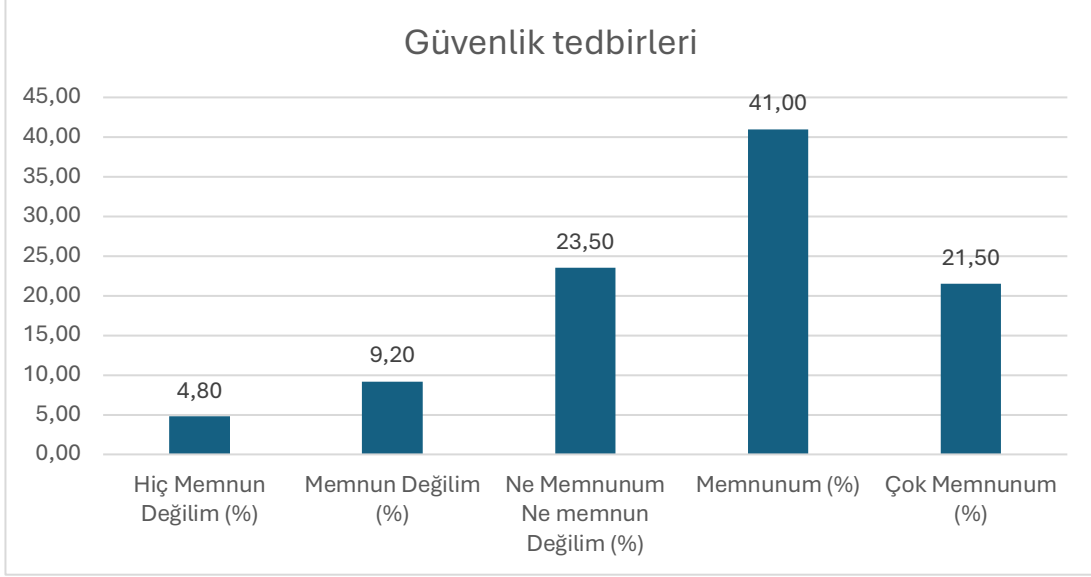


Şekil 64: "Ulaşım olanakları." sorusuna verilen cevapların nitelik dağılımı

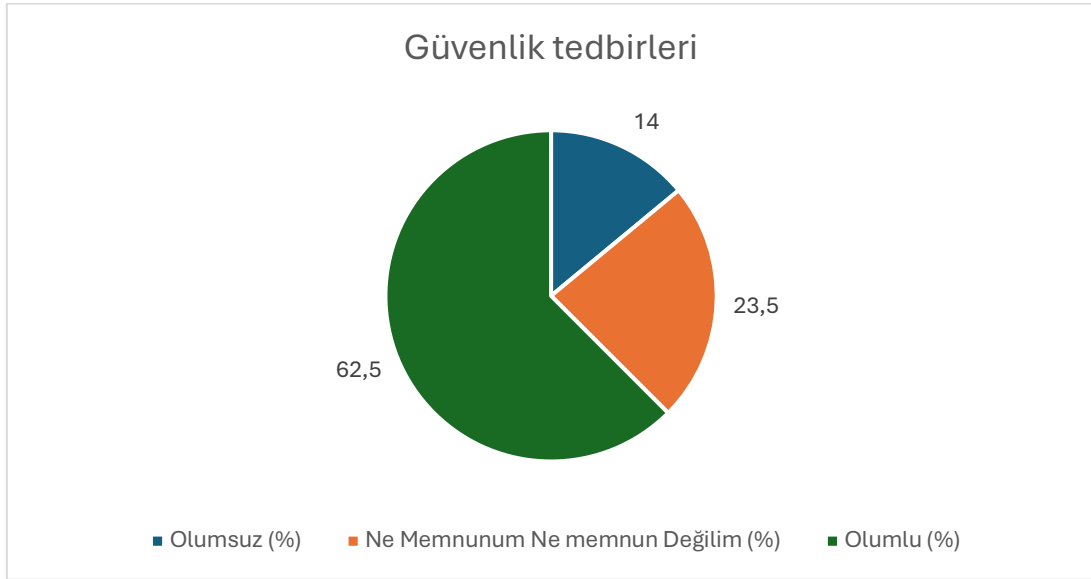
### Soru 33: Güvenlik tedbirleri

(1: Hiç Memnun Değilim, 2: Memnun Değilim, 3: Ne Memnunum Ne Memnun Değilim, 4: Memnunum, 5: Çok Memnunum)

Bu soru için ortalama 3,67 çıkmıştır.



Şekil 65: "Güvenlik tedbirleri" sorusuna verilen cevapların dağılımı

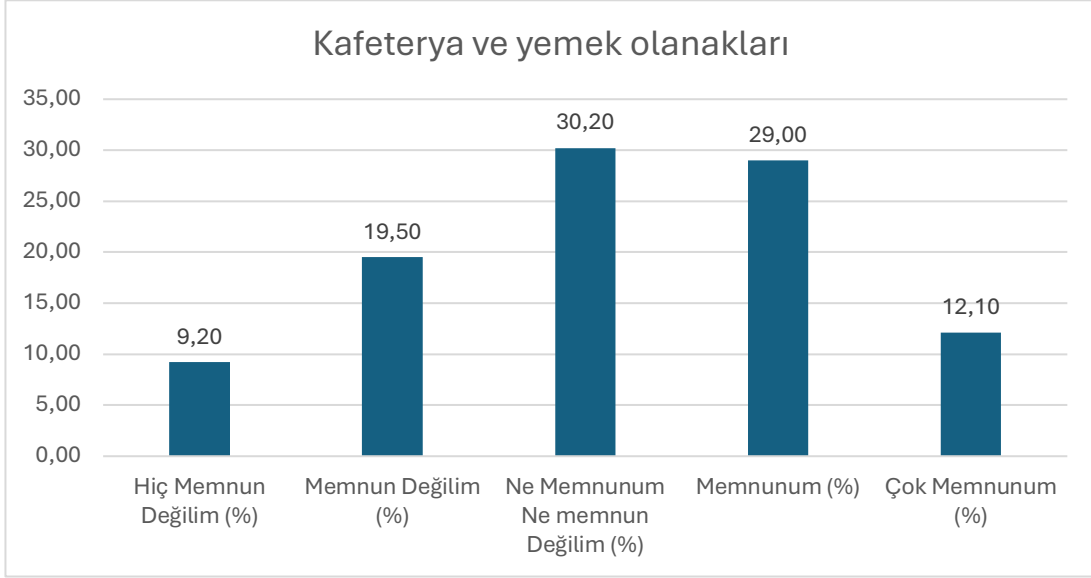


Şekil 66: "Güvenlik tedbirleri" sorusuna verilen cevapların nitelik dağılımı

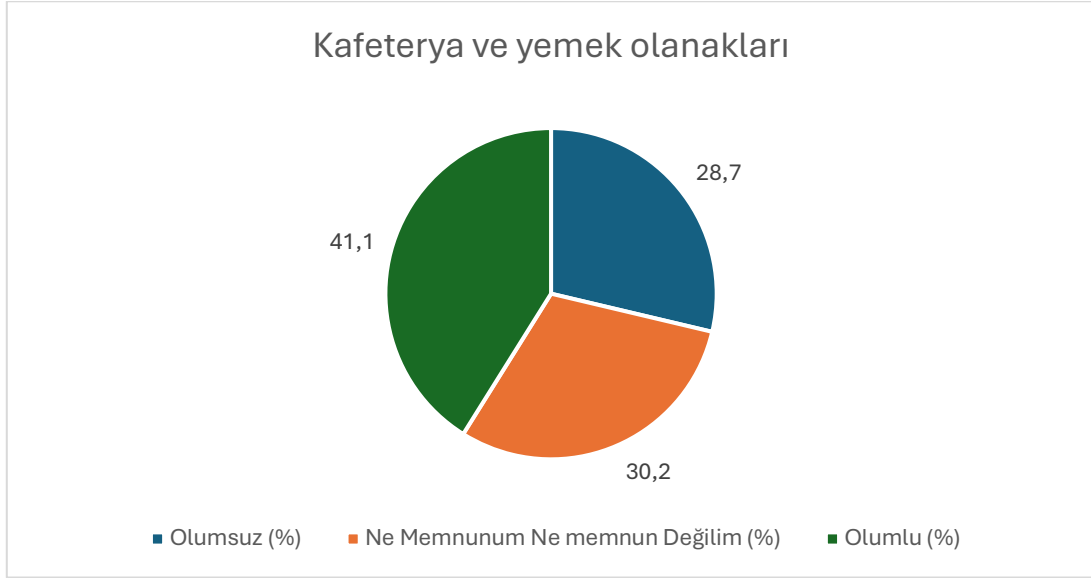
### Soru 34: Kafeterya ve yemek olanakları yeterlidir.

(1: Hiç Memnun Değilim, 2: Memnun Değilim, 3: Ne Memnunum Ne Memnun Değilim, 4: Memnunum, 5: Çok Memnunum)

Bu soru için ortalama 3,24 çıkmıştır.



Şekil 67: “Kafeterya ve yemek olanakları yeterlidir.” sorusuna verilen cevapların dağılımı

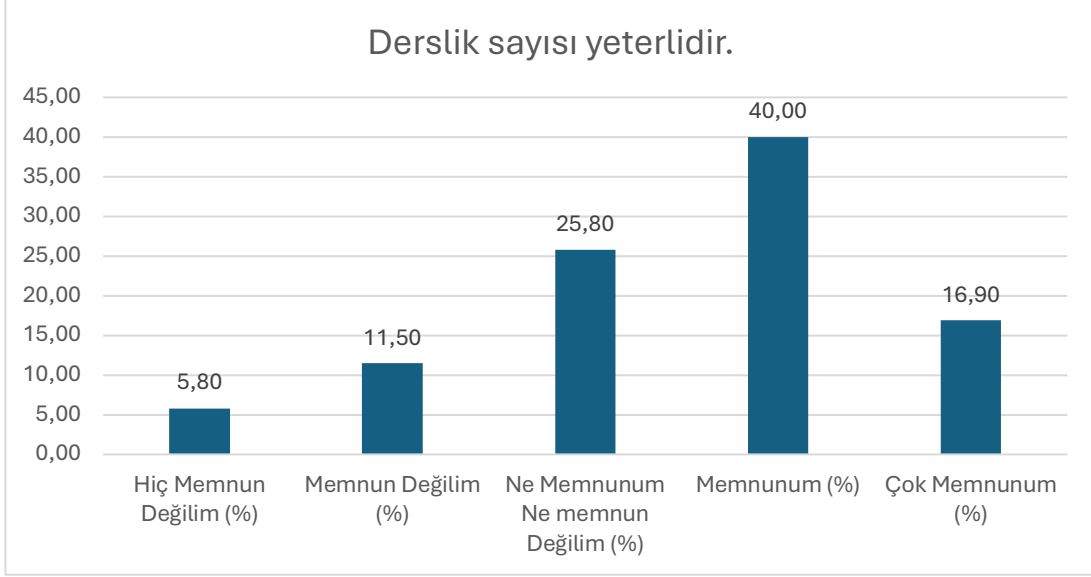


Şekil 68: “Kafeterya ve yemek olanakları yeterlidir.” sorusuna verilen cevapların nitelik dağılımı

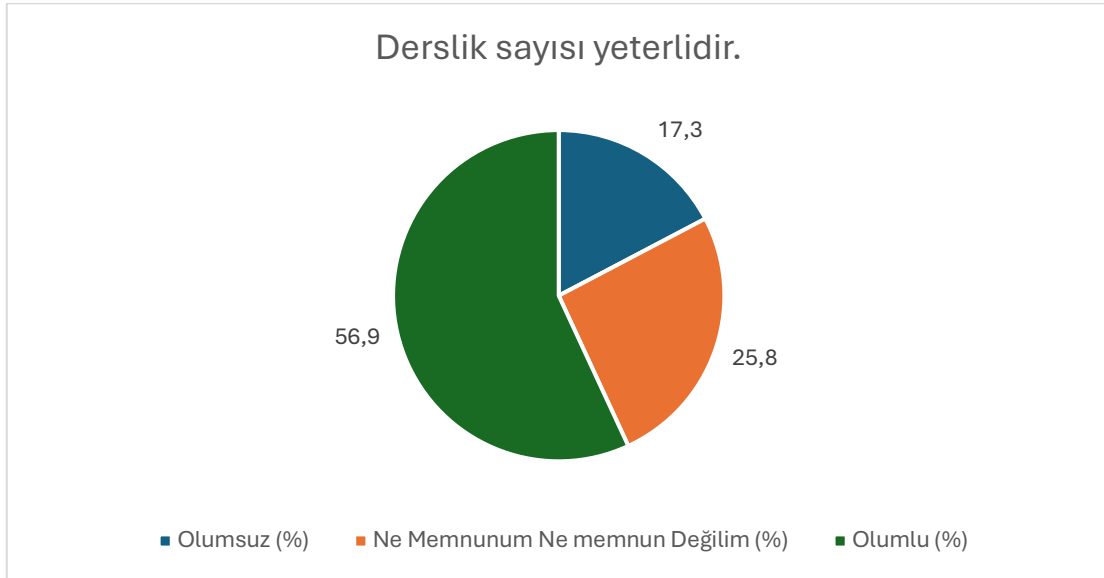
### Soru 35: Derslik Sayısı yeterlidir.

(1: Hiç Memnun Değilim, 2: Memnun Değilim, 3: Ne Memnunum Ne Memnun Değilim, 4: Memnunum, 5: Çok Memnunum)

Bu soru için ortalama 3,54 çıkmıştır.



Şekil 69: "Derslik sayısı yeterlidir." sorusuna verilen cevapların dağılımı



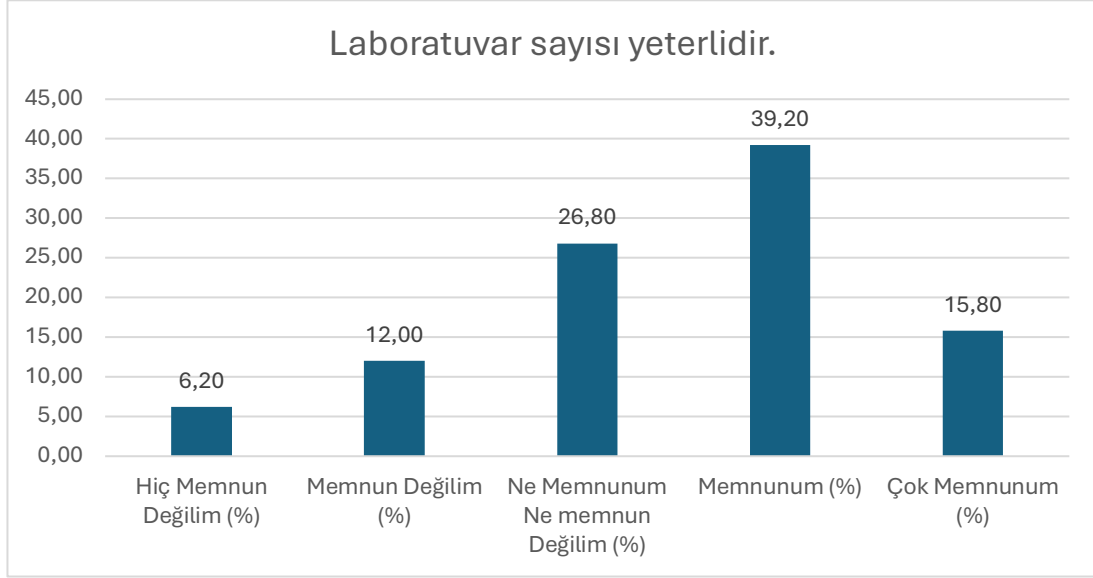
Şekil 70: "Derslerin sayısı yeterlidir." sorusuna verilen cevapların nitelik dağılımı



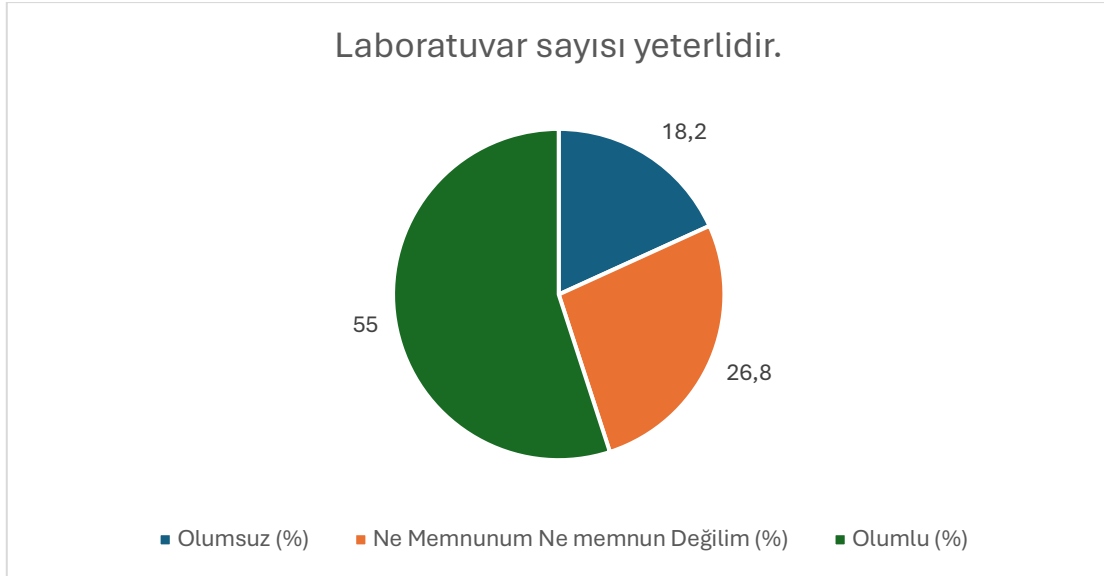
### Soru 36: Laboratuvar Sayısı Yeterlidir.

(1: Hiç Memnun Değilim, 2: Memnun Değilim, 3: Ne Memnunum Ne Memnun Değilim, 4: Memnunum, 5: Çok Memnunum)

Bu soru için ortalama 3,45 çıkmıştır.



Şekil 71: "Laboratuvar Sayısı Yeterlidir." sorusuna verilen cevapların dağılımı

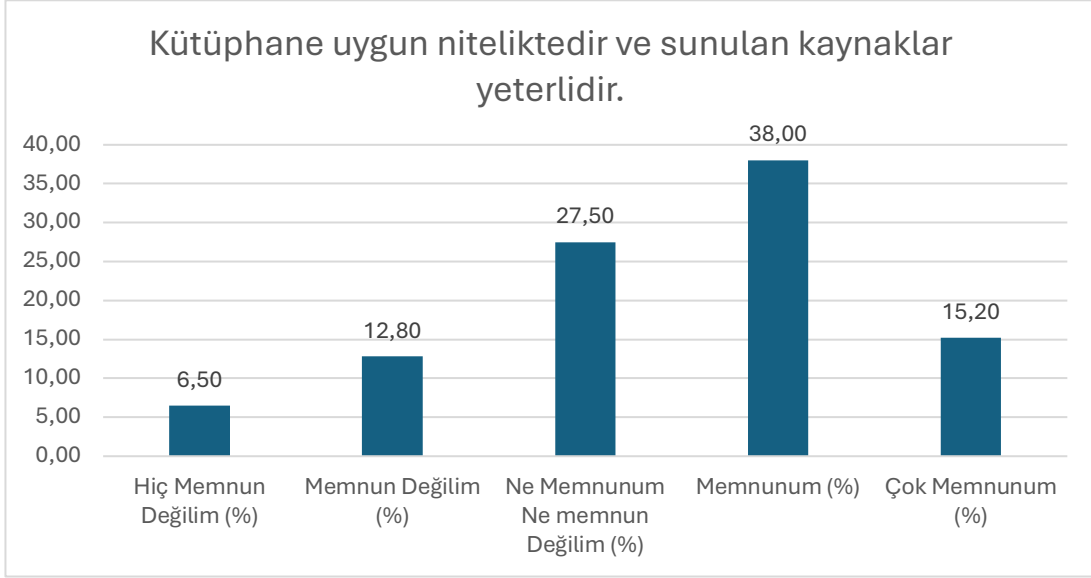


Şekil 72: "Laboratuvar Sayısı Yeterlidir." sorusuna verilen cevapların nitelik dağılımı

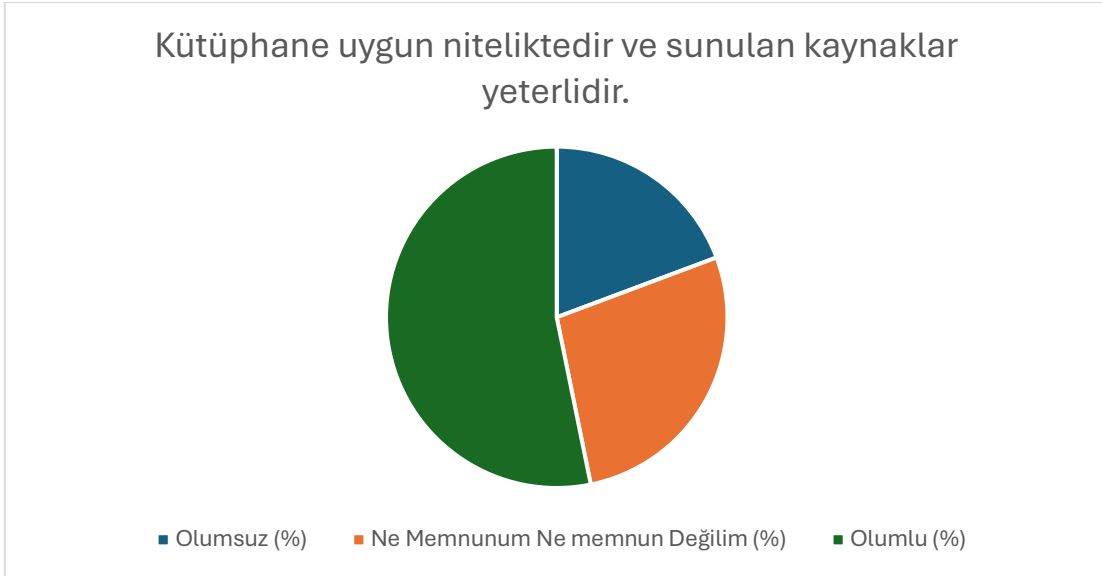
### Soru 37: Kütüphane uygun niteliktedir ve sunulan kaynaklar yeterlidir.

(1: Hiç Memnun Değilim, 2: Memnun Değilim, 3: Ne Memnunum Ne Memnun Değilim, 4: Memnunum, 5: Çok Memnunum)

Bu soru için ortalama 3,37 çıkmıştır.



Şekil 73: "Kütüphane uygun niteliktedir ve sunulan kaynakları yeterlidir." sorusuna verilen cevapların dağılımı

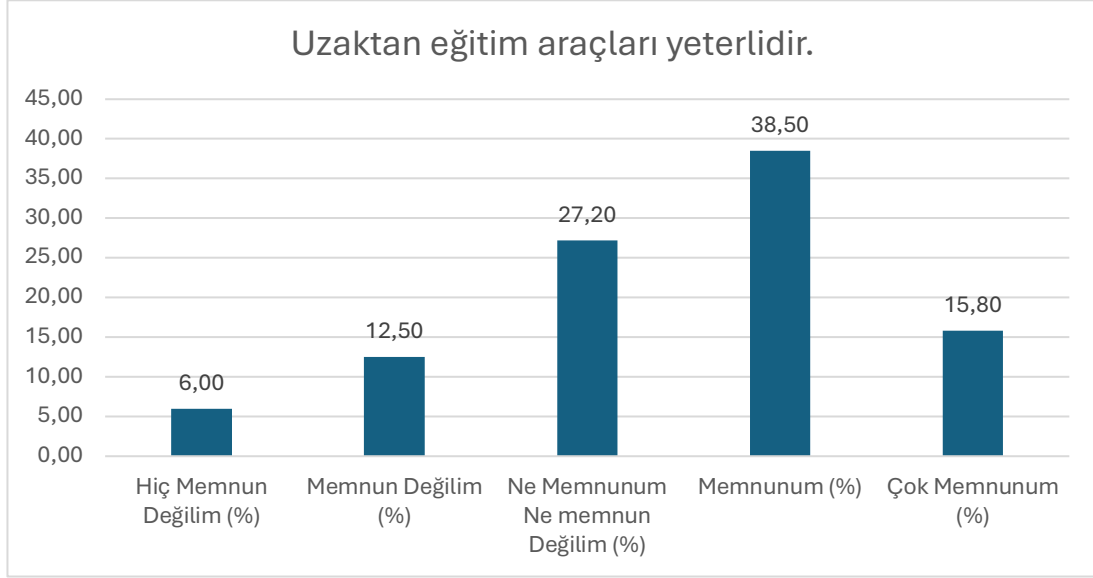


Şekil 42: "Kütüphane uygun niteliktedir ve sunulan kaynaklar yeterlidir." sorusuna verilen cevapların nitelik dağılımı

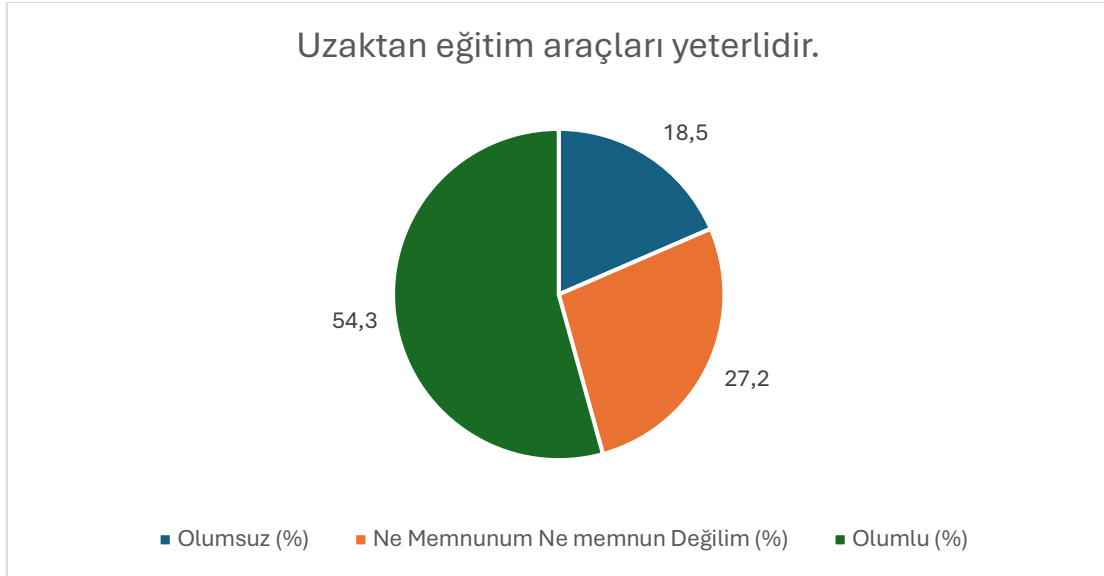
### Soru 38: Uzaktan eğitim araçları yeterlidir.

(1: Hiç Memnun Değilim, 2: Memnun Değilim, 3: Ne Memnunum Ne Memnun Değilim, 4: Memnunum, 5: Çok Memnunum)

Bu soru için ortalama 3,46 çıkmıştır.



Şekil 75: “Uzaktan eğitim araçları yeterlidir.” sorusuna verilen cevapların dağılımı

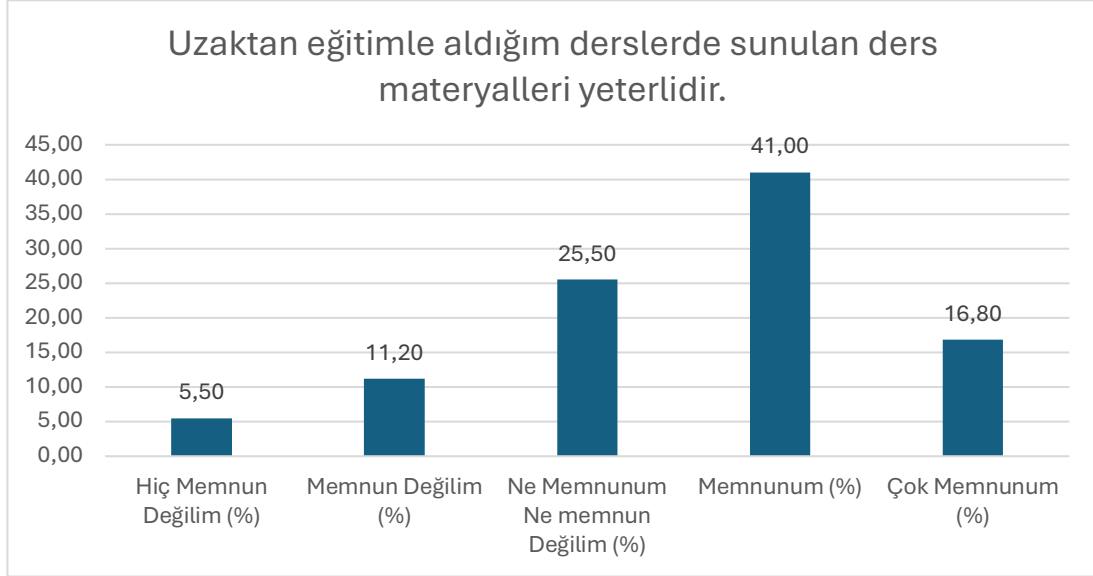


Şekil 76: “Uzaktan eğitim araçları yeterlidir.” sorusuna verilen cevapların nitelik dağılımı

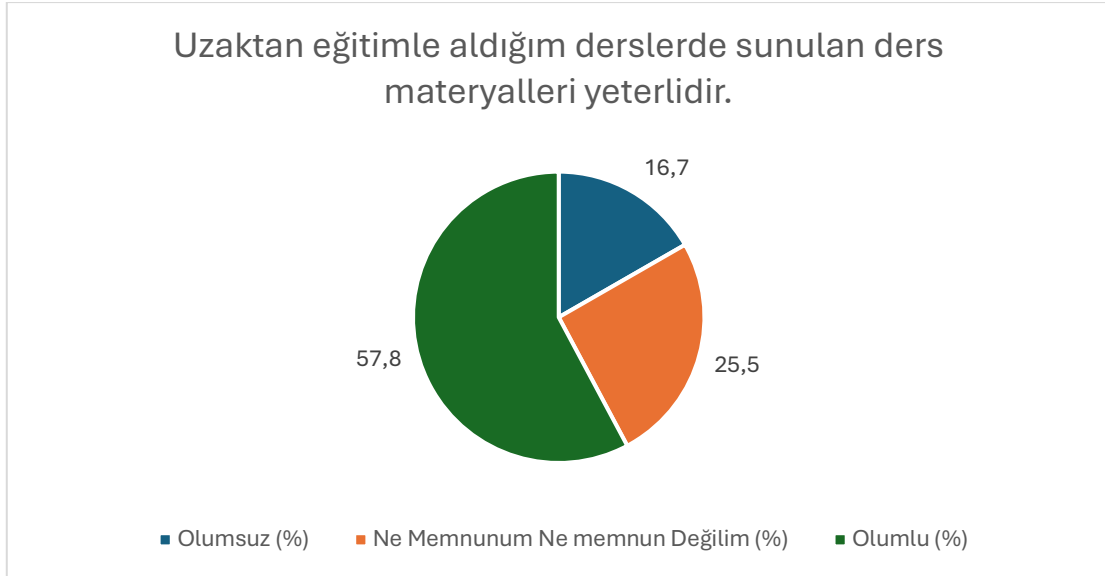
### Soru 39: Uzaktan eğitimle aldığım derslerde sunulan ders materyalleri yeterlidir.

(1: Hiç Memnun Değilim, 2: Memnun Değilim, 3: Ne Memnunum Ne Memnun Değilim, 4: Memnunum, 5: Çok Memnunum)

Bu soru için ortalama 3,52 çıkmıştır.



Şekil 77: "Uzaktan eğitim araçları yeterlidir." sorusuna verilen cevapların dağılımı

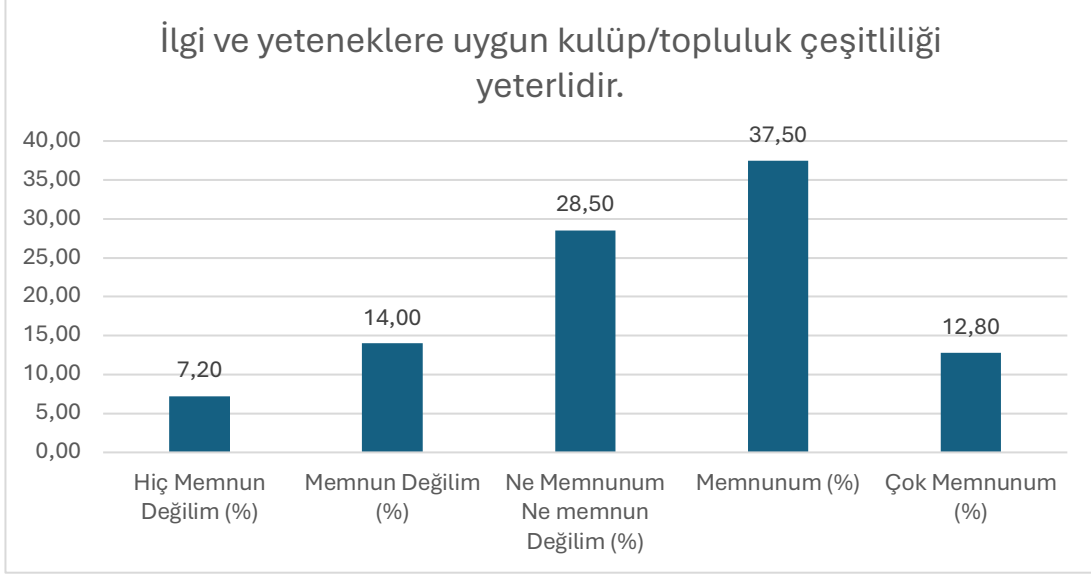


Şekil 78: "Uzaktan eğitim araçları yeterlidir." sorusuna verilen cevapların nitelik dağılımı

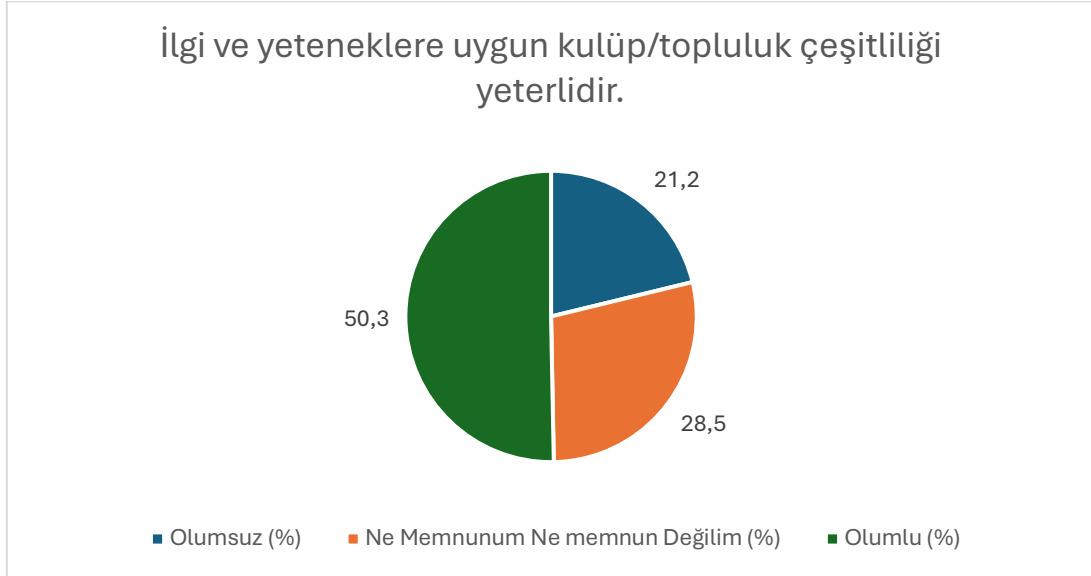
#### Soru 40: İlgi ve yeteneklere uygun kulüp/topluluk çeşitliliği yeterlidir.

(1: Hiç Memnun Değilim, 2: Memnun Değilim, 3: Ne Memnunum Ne Memnun Değilim, 4: Memnunum, 5: Çok Memnunum)

Bu soru için ortalama 3,34 çıkmıştır.



Şekil 79: "İlgi ve yeteneklere uygun kulüp/topluluk çeşitliliği yeterlidir." sorusuna verilen cevapların dağılımı

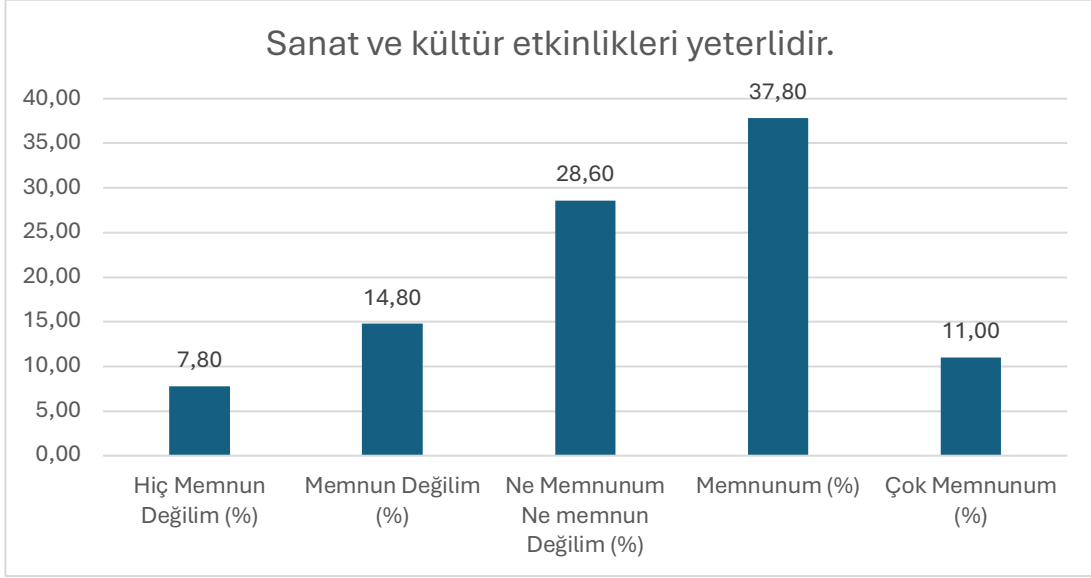


Şekil 80: "İlgi ve yeteneklere uygun kulüp/topluluk çeşitliliği yeterlidir." Sorusuna verilen cevapların nitelik dağılımı

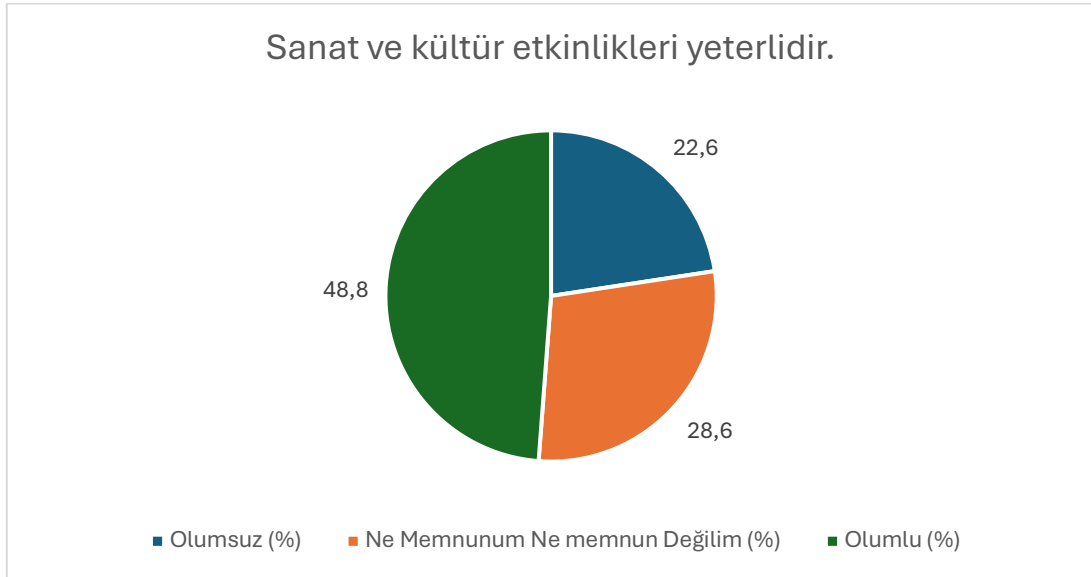
#### Soru 41: Sanat ve kültür etkinlikleri yeterlidir.

(1: Hiç Memnun Değilim, 2: Memnun Değilim, 3: Ne Memnunum Ne Memnun Değilim, 4: Memnunum, 5: Çok Memnunum)

Bu soru için ortalama 3,37 çıkmıştır.



Şekil yeterlidir. "Sanat ve kültür etkinlikleri yeterlidir.." sorusuna verilen cevapların dağılımı

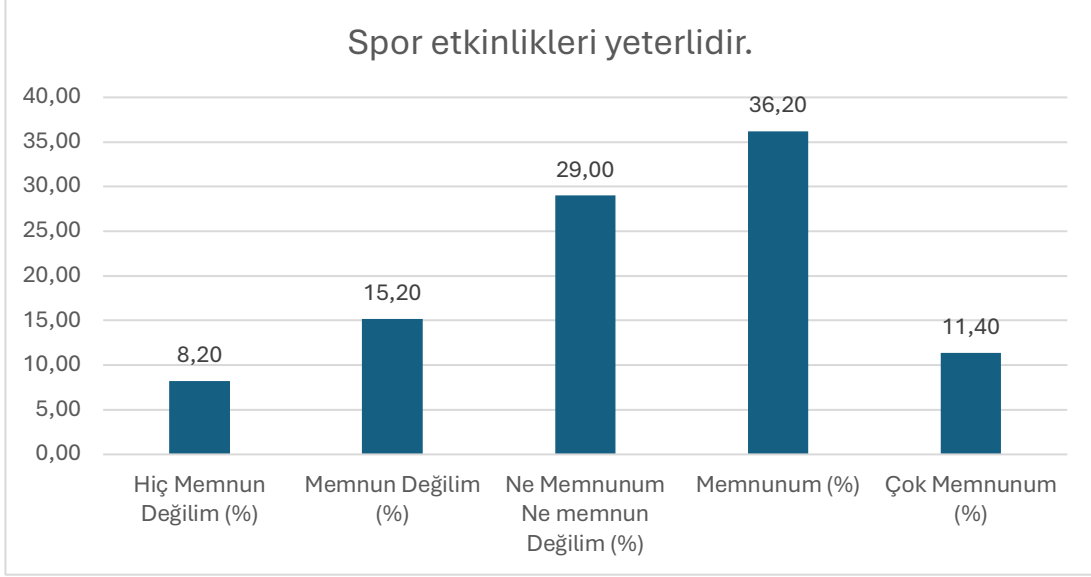


Şekil 82: "Sanat ve kültür etkinlikleri yeterlidir.". Sorusuna verilen cevapların nitelik dağılımı

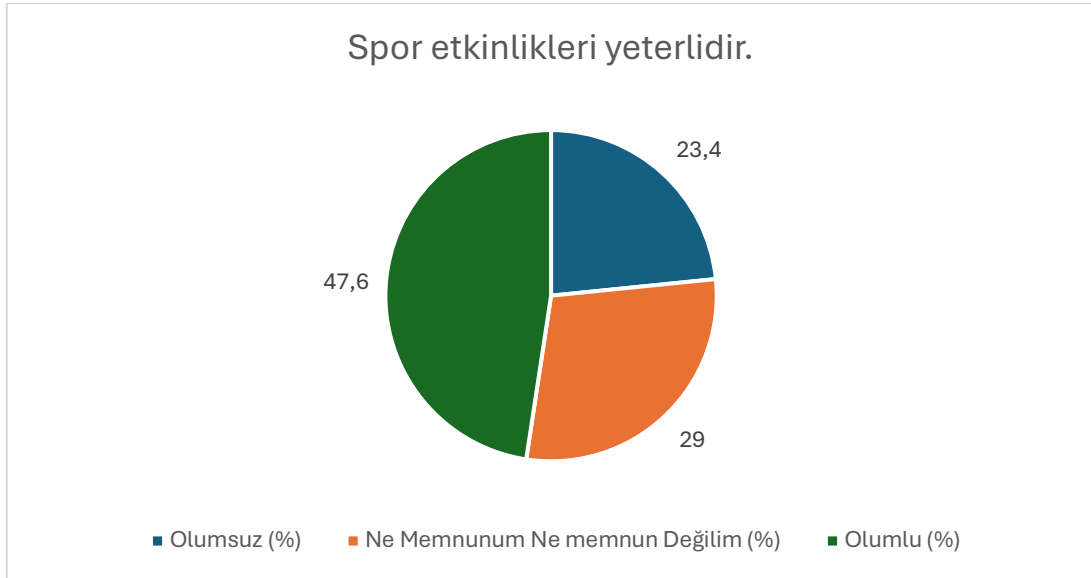
## Soru 42: Spor etkinlikleri yeterlidir.

(1: Hiç Memnun Değilim, 2: Memnun Değilim, 3: Ne Memnunum Ne Memnun Değilim, 4: Memnunum, 5: Çok Memnunum)

Bu soru için ortalama 3,30 çıkmıştır.



Şekil 83: “yeterlidir. yeterlidir..” sorusuna verilen cevapların dağılımı

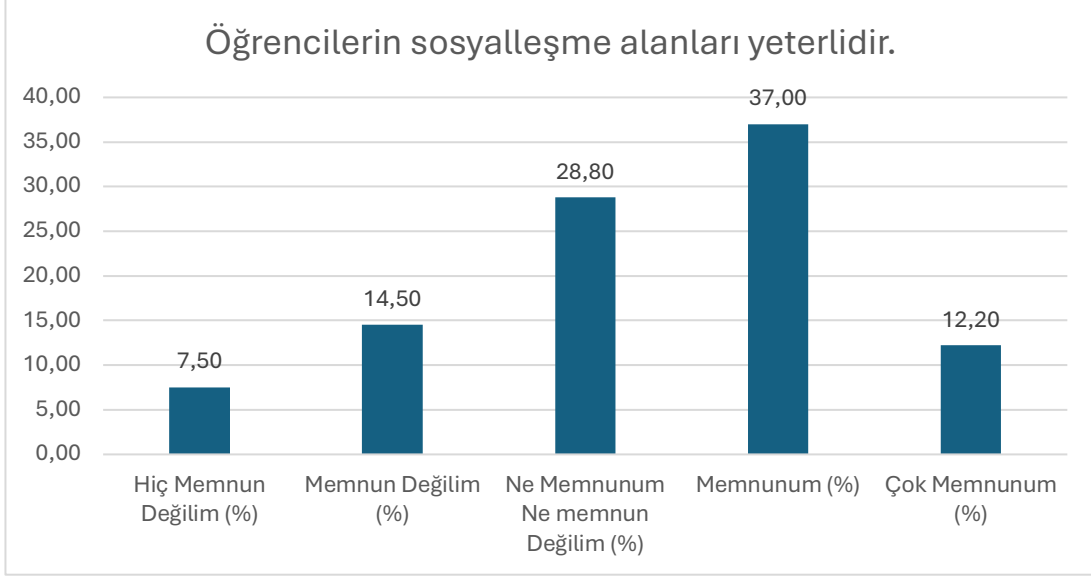


Şekil 84: “Spor etkinlikleri yeterlidir.” Sorusuna verilen cevapların nitelik dağılımı

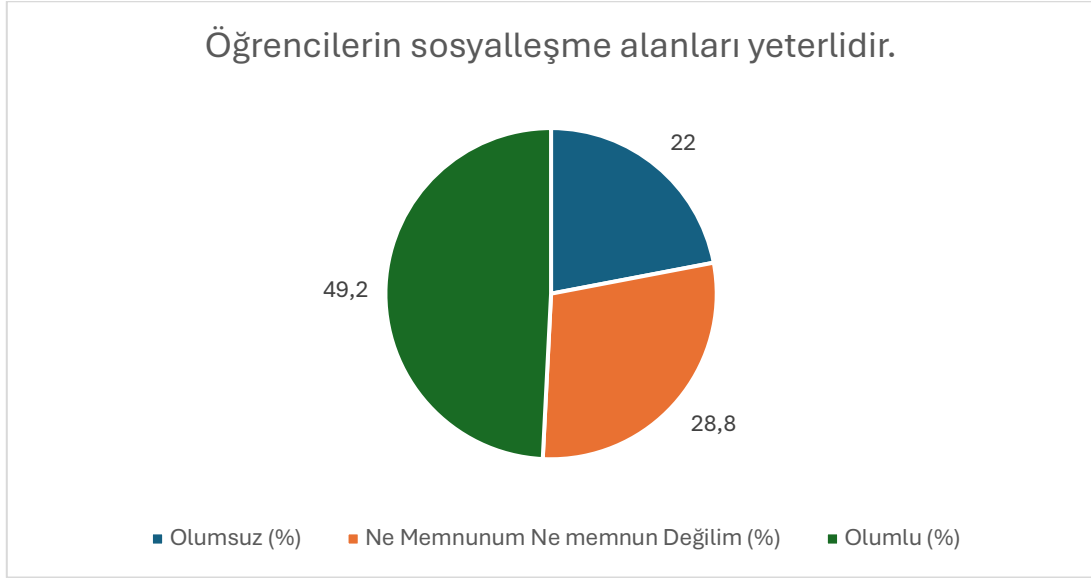
### Soru 43: Öğrencilerin sosyalleşme alanları yeterlidir.

(1: Hiç Memnun Değilim, 2: Memnun Değilim, 3: Ne Memnunum Ne Memnun Değilim, 4: Memnunum, 5: Çok Memnunum)

Bu soru için ortalama 3,38 çıkmıştır.



Şekil 85: “Öğrencilerin sosyalleşme alanları yeterlidir.” Sorusuna verilen cevapların dağılımı



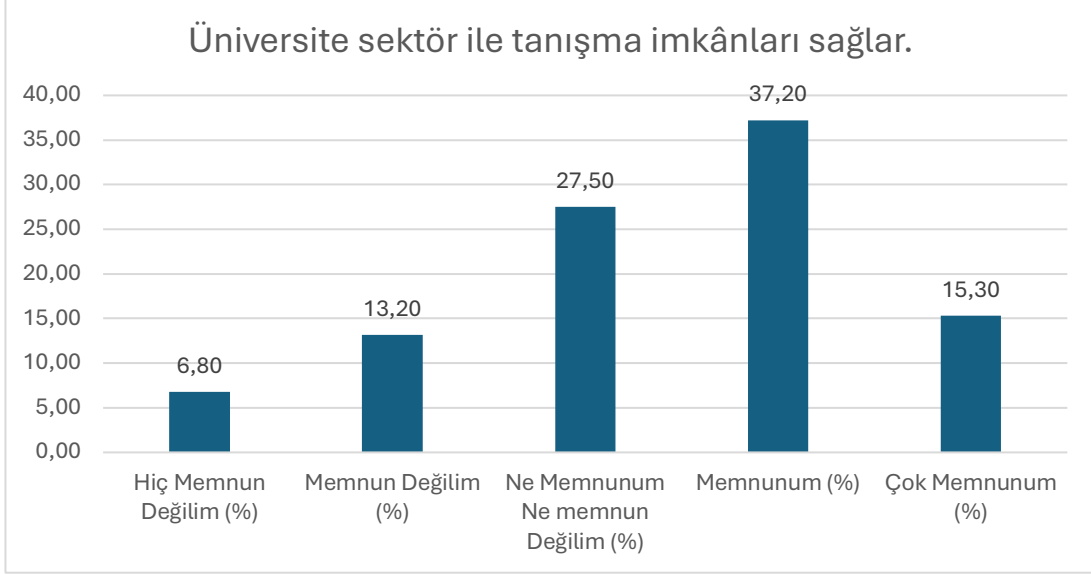
Şekil 86: “Öğrencilerin sosyalleşme alanları yeterlidir.” sorusuna verilen cevapların nitelik dağılımı



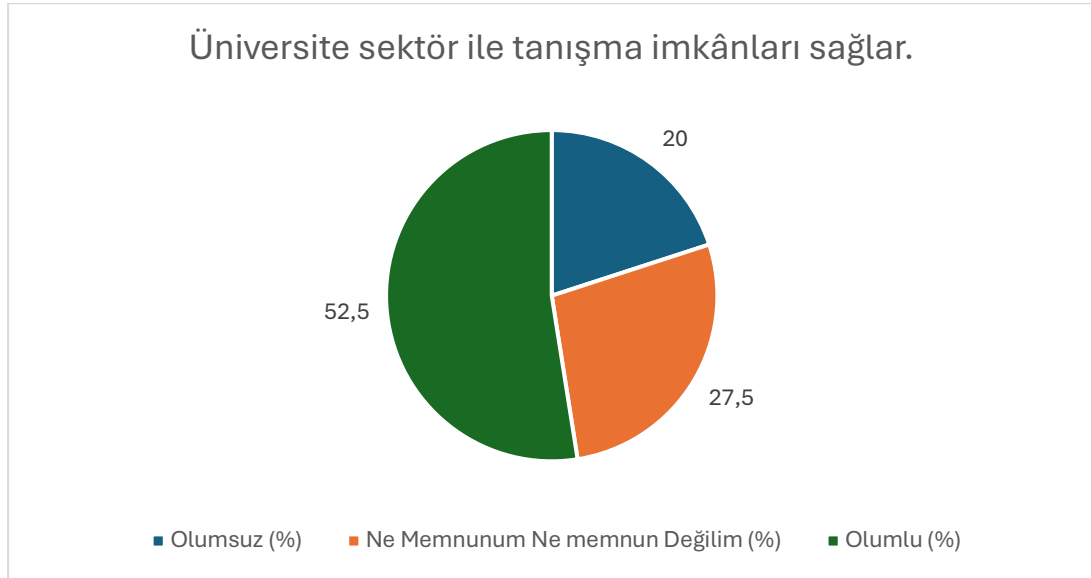
#### Soru 44: Üniversite sektör ile tanışma imkânları sağlar.

(1: Hiç Memnun Değilim, 2: Memnun Değilim, 3: Ne Memnunum Ne Memnun Değilim, 4: Memnunum, 5: Çok Memnunum)

Bu soru için ortalama 3,39 çıkmıştır.



Şekil 87: “Üniversite sektör ile tanışma imkânları sağlar” sorusuna verilen cevapların dağılımı

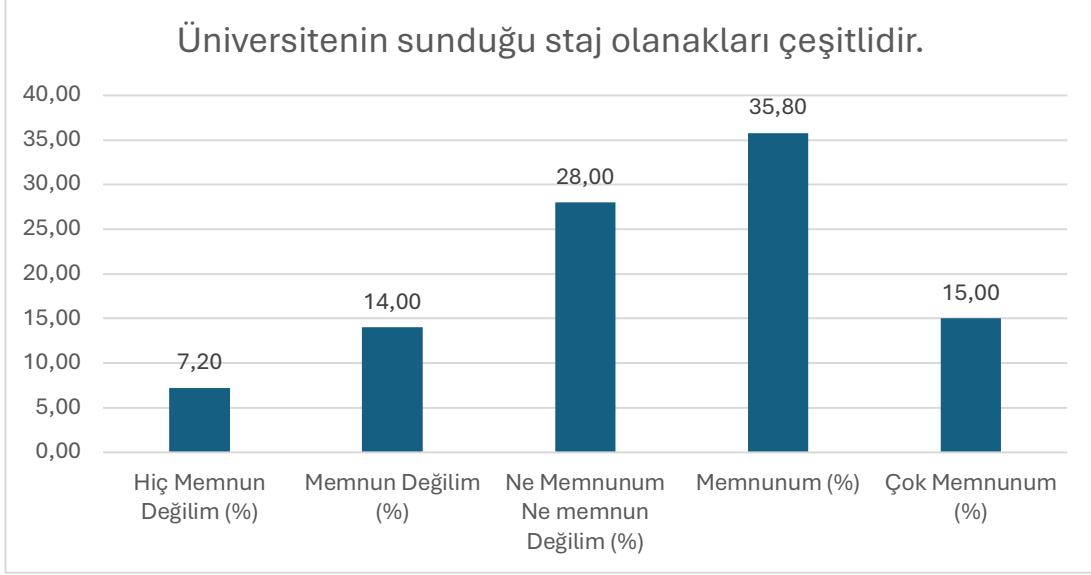


Şekil 88: “Üniversite sektör ile tanışma imkânları sağlar sorusuna verilen cevapların nitelik dağılımı

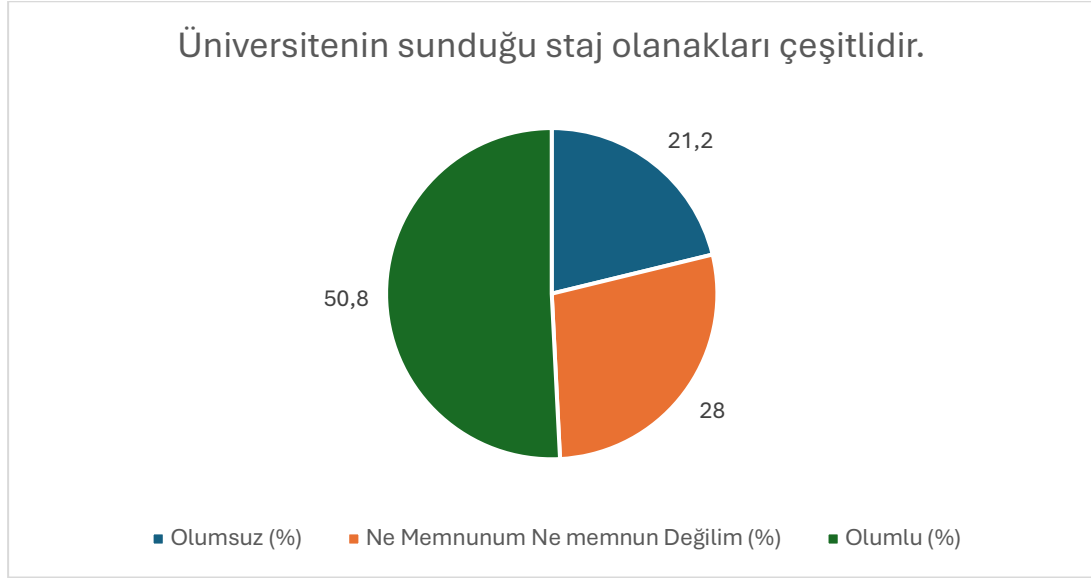
### Soru 45: Üniversitenin sunduğu staj olanakları çeşitlidir.

(1: Hiç Memnun Değilim, 2: Memnun Değilim, 3: Ne Memnunum Ne Memnun Değilim, 4: Memnunum, 5: Çok Memnunum)

Bu soru için ortalama 3,31 çıkmıştır.



Şekil 89: “Üniversitenin sunduğu staj olanakları çeşitlidir.” sorusuna verilen cevapların dağılımı

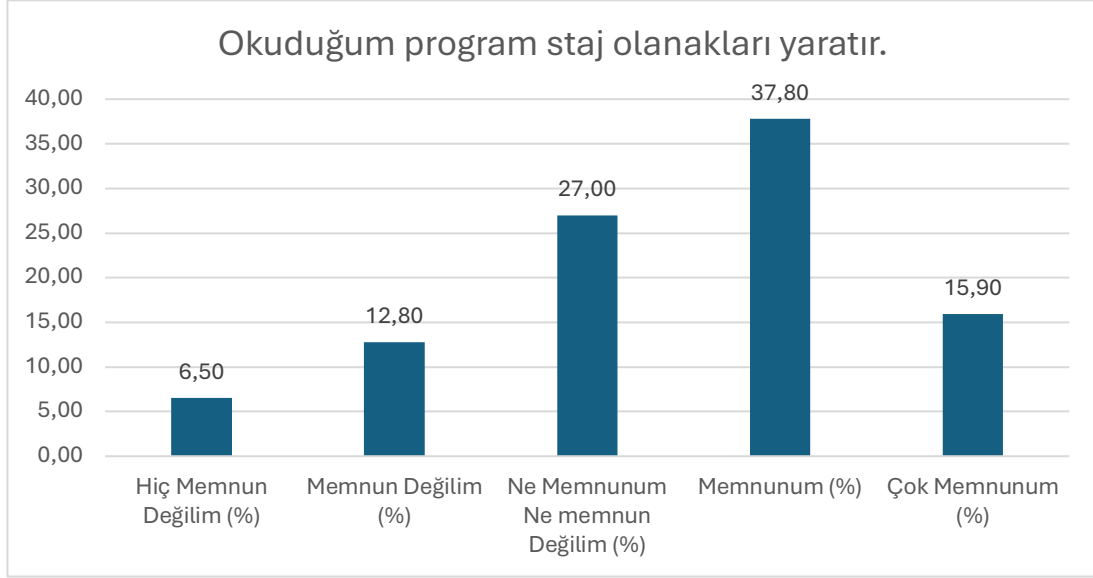


Şekil 90: “Üniversitenin sunduğu staj olanakları çeşitlidir.” sorusuna verilen cevapların nitelik dağılımı

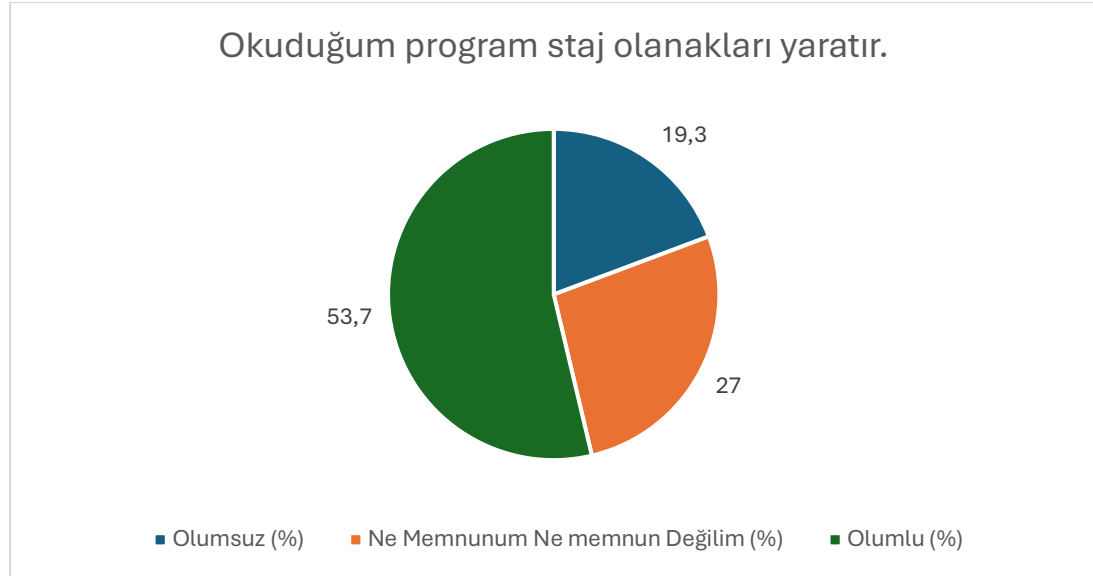
## Soru 46: Okuduğum program staj olanakları yaratır.

(1: Hiç Memnun Değilim, 2: Memnun Değilim, 3: Ne Memnunum Ne Memnun Değilim, 4: Memnunum, 5: Çok Memnunum)

Bu soru için ortalama 3,43 çıkmıştır.



Şekil 91: "Okuduğum program staj olanakları yaratır." sorusuna verilen cevapların dağılımı

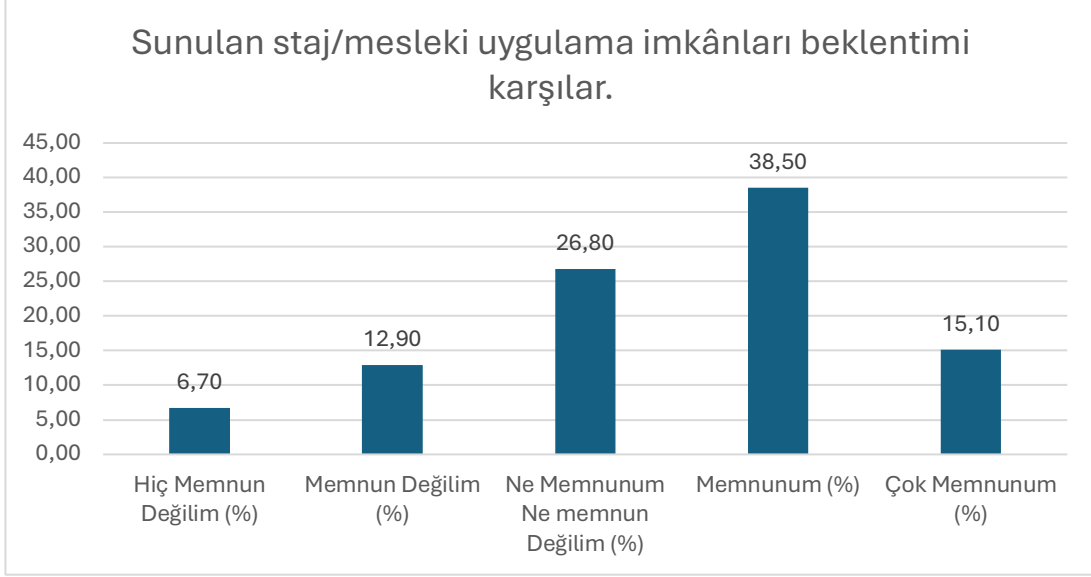


Şekil 92: "Okuduğum program staj olanakları yaratır." sorusuna verilen cevapların nitelik dağılımı

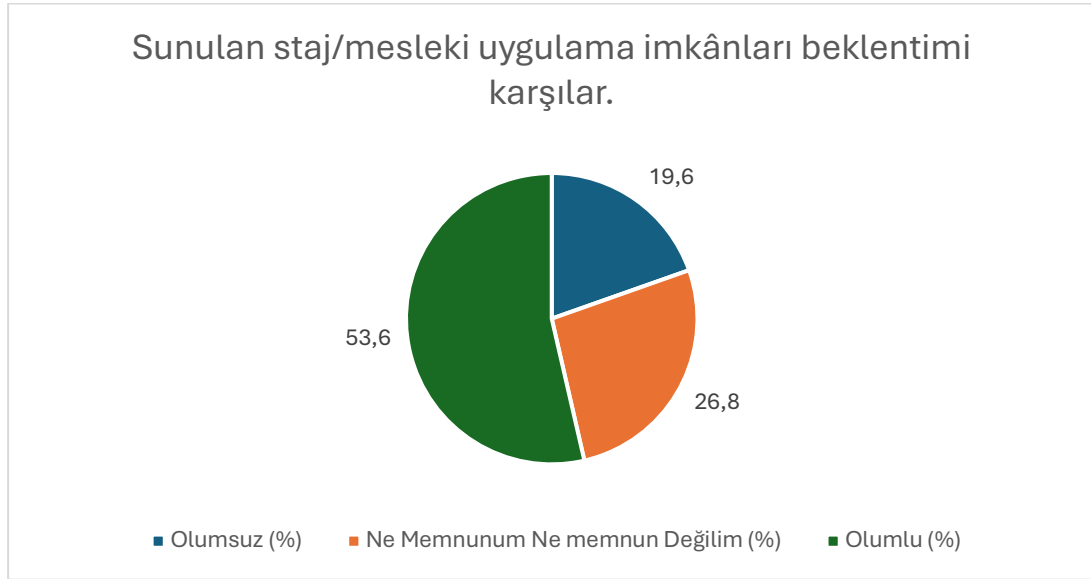
### Soru 47: Sunulan staj/mesleki uygulama imkânları beklentimi karşılar.

(1: Hiç Memnun Değilim, 2: Memnun Değilim, 3: Ne Memnunum Ne Memnun Değilim, 4: Memnunum, 5: Çok Memnunum)

Bu soru için ortalama 3,41 çıkmıştır.



Şekil 93: “Sunulan staj/mesleki uygulama imkânları beklentimi karşılar.” sorusuna verilen cevapların dağılımı

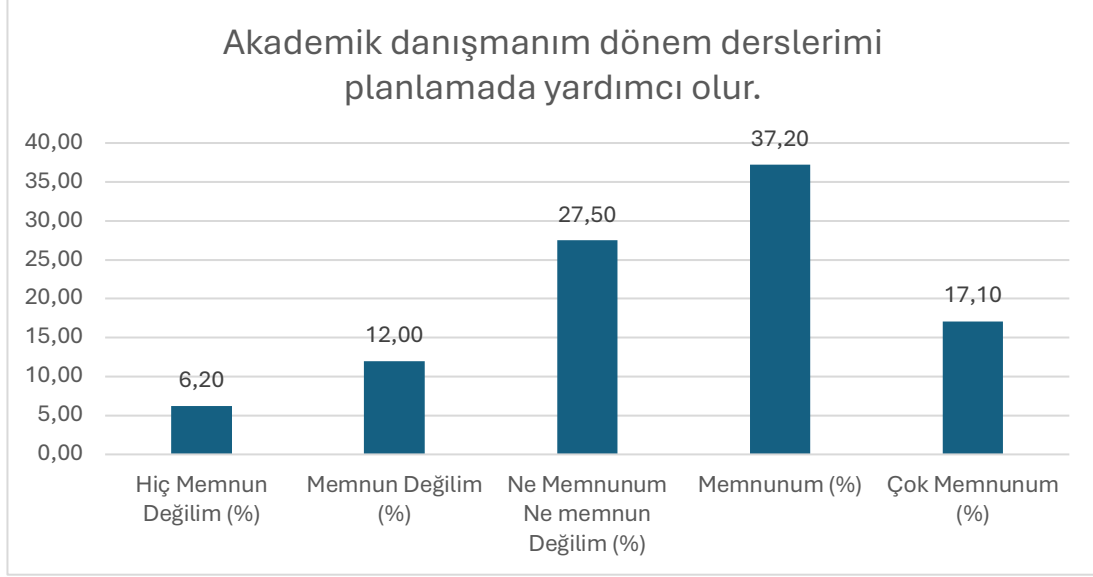


Şekil 94: ““Sunulan staj/mesleki uygulama imkânları beklentimi karşılar.” sorusuna verilen cevapların nitelik dağılımı

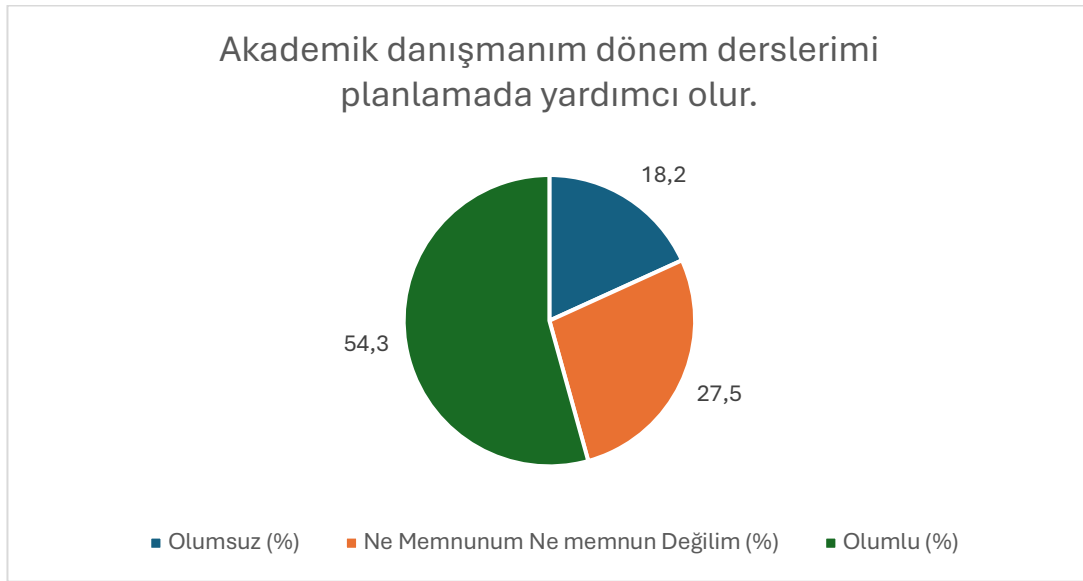
#### Soru 48: Akademik danışmanım dönem derslerimi planlamada yardımcı olur.

(1: Hiç Memnun Değilim, 2: Memnun Değilim, 3: Ne Memnunum Ne Memnun Değilim, 4: Memnunum, 5: Çok Memnunum)

Bu soru için ortalama 3,42 çıkmıştır.



Şekil 95: "Akademik danışmanım dönem derslerimi planlamada yardımcı olur." sorusuna verilen cevapların dağılımı

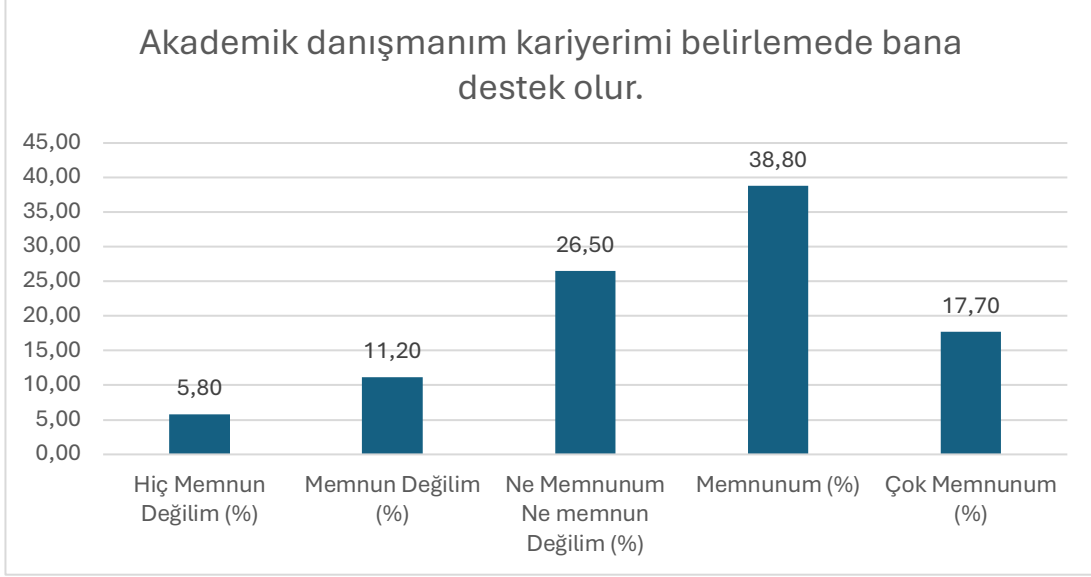


Şekil 96: "Akademik danışmanım dönem derslerimi planlamada yardımcı olur." sorusuna verilen cevapların nitelik dağılımı

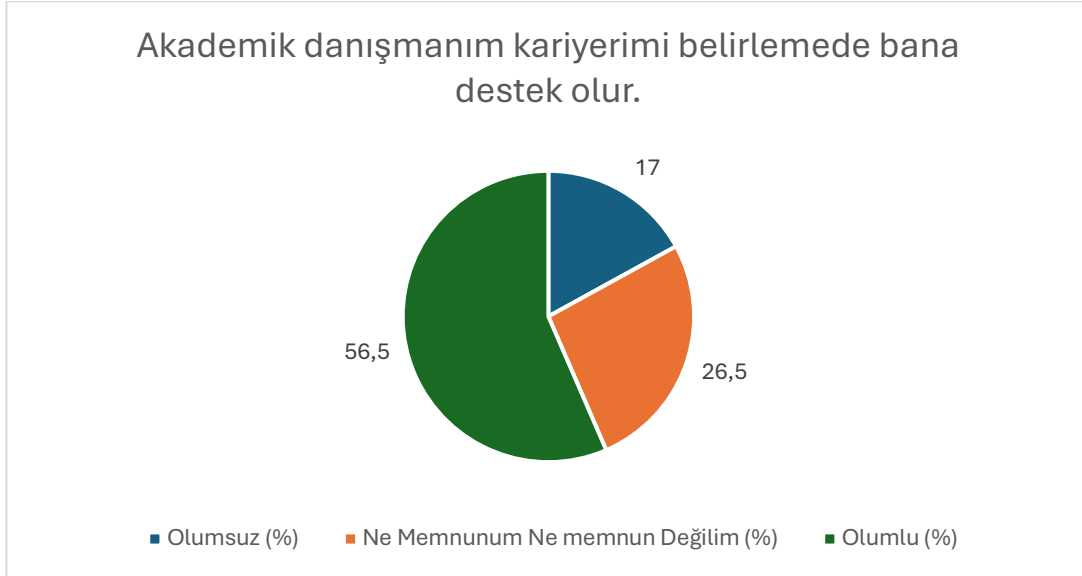
### Soru 49: Akademik danışmanım kariyerimi belirlemede bana destek olur.

(1: Hiç Memnun Değilim, 2: Memnun Değilim, 3: Ne Memnunum Ne Memnun Değilim, 4: Memnunum, 5: Çok Memnunum)

Bu soru için ortalama 3,47 çıkmıştır.



Şekil 97: "Akademik danışmanım kariyerimi belirlemede bana destek olur." sorusuna verilen cevapların dağılımı

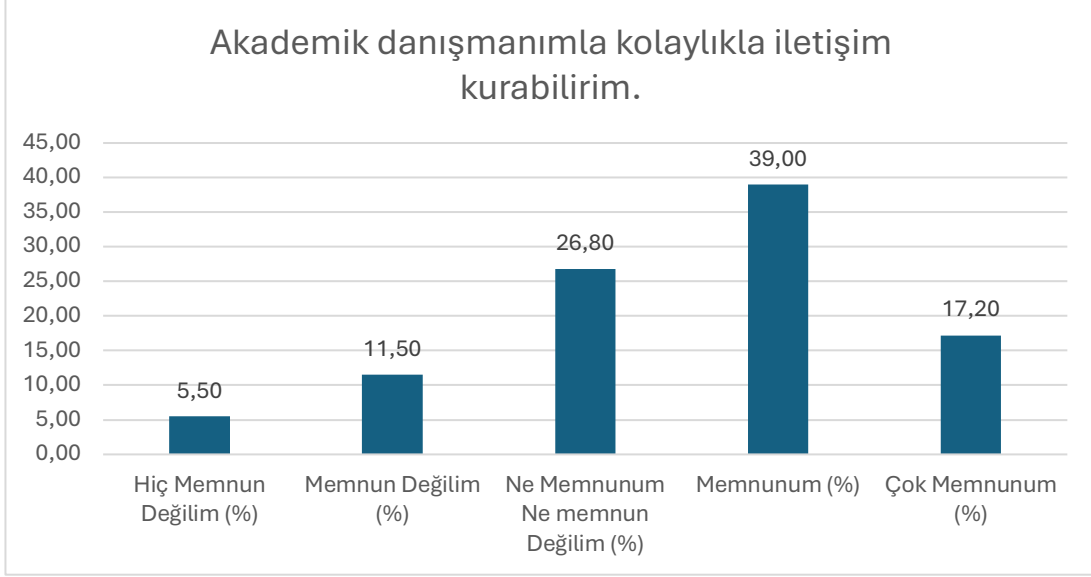


Şekil 98: "Akademik danışmanım kariyerimi belirlemede bana destek olur." sorusuna verilen cevapların nitelik dağılımı

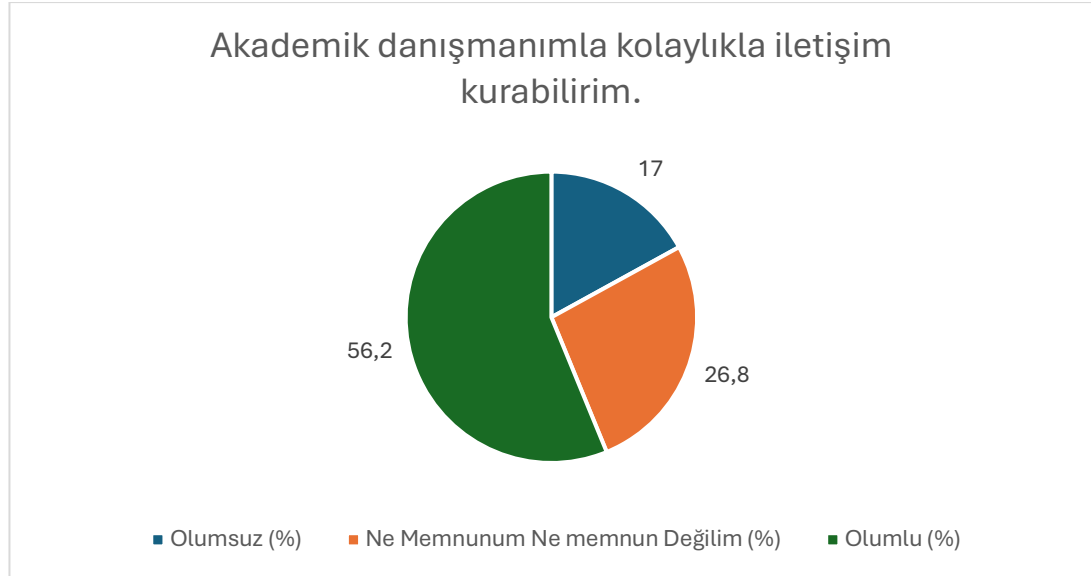
### Soru 50: Akademik danışmanımla kolaylıkla iletişim kurabilirim.

(1: Hiç Memnun Değilim, 2: Memnun Değilim, 3: Ne Memnunum Ne Memnun Değilim, 4: Memnunum, 5: Çok Memnunum)

Bu soru için ortalama 3,47 çıkmıştır.



Şekil 99: “Akademik danışmanımla kolaylıkla iletişim kurabilirim.” sorusuna verilen cevapların dağılımı

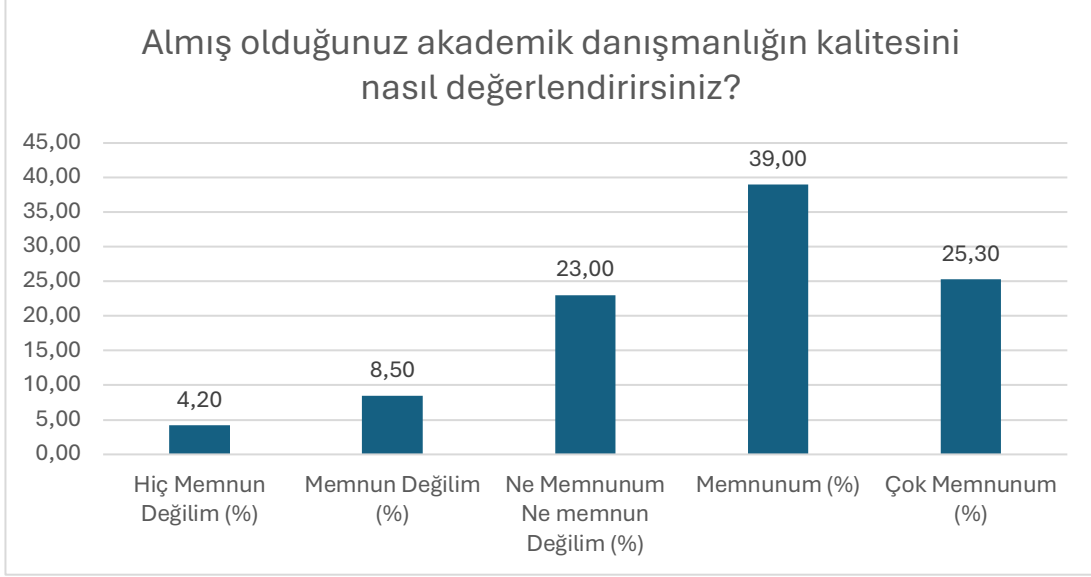


Şekil 100: “Akademik danışmanımla kolaylıkla iletişim kurabilirim.” sorusuna verilen cevapların nitelik dağılımı

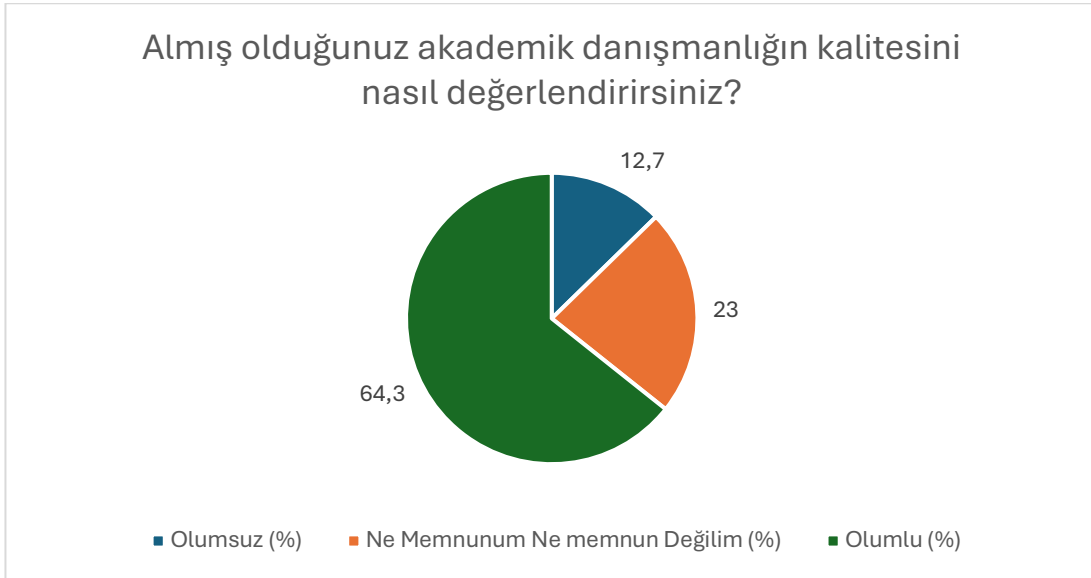
### Soru 51: Almış olduğunuz akademik danışmanlığın kalitesini nasıl değerlendirirsiniz?

(1: Hiç Memnun Değilim, 2: Memnun Değilim, 3: Ne Memnunum Ne Memnun Değilim, 4: Memnunum, 5: Çok Memnunum)

Bu soru için ortalama 3,80 çıkmıştır.



Şekil 101: "Almış olduğunuz akademik danışmanlığın kalitesini nasıl değerlendirirsiniz?" sorusuna verilen cevapların dağılımı



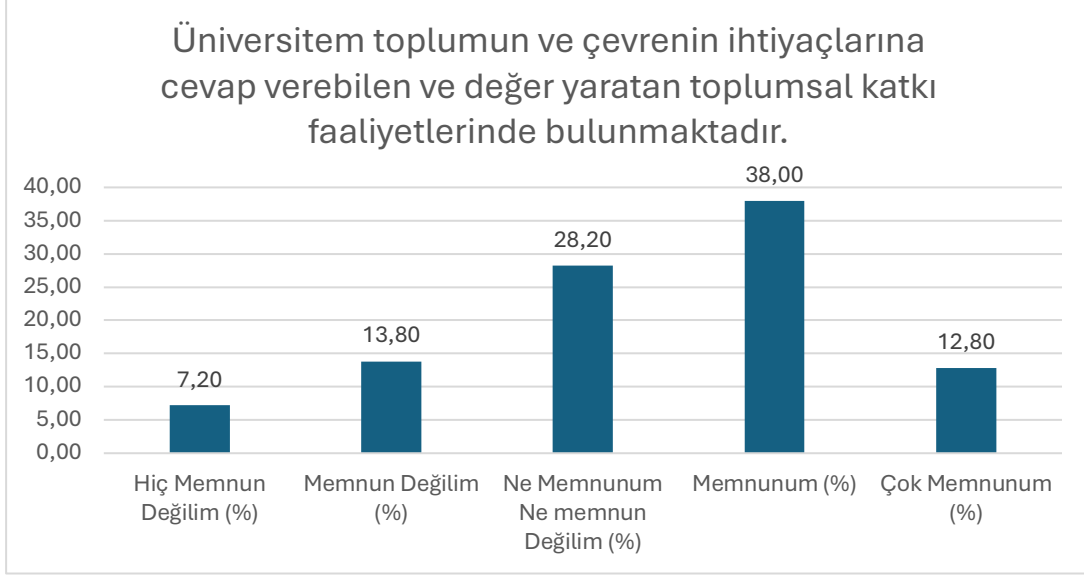
Şekil 102: "Almış olduğunuz akademik danışmanlığın kalitesini nasıl değerlendirirsiniz?" sorusuna verilen cevapların nitelik dağılımı



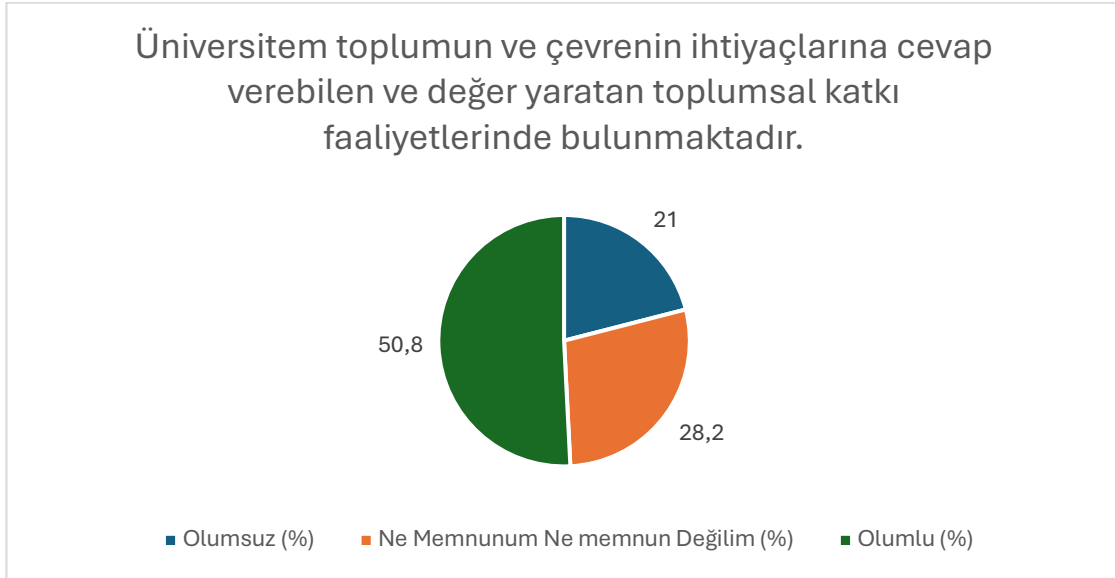
**Soru 52: Üniversitem toplumun ve çevrenin ihtiyaçlarına cevap verebilen ve değer yaratan toplumsal katkı faaliyetlerinde bulunmaktadır.**

(1: Hiç Memnun Değilim, 2: Memnun Değilim, 3: Ne Memnunum Ne Memnun Değilim, 4: Memnunum, 5: Çok Memnunum)

Bu soru için ortalama 3,36 çıkmıştır.



**Şekil 103: “Üniversitem toplumun ve çevrenin ihtiyaçlarına cevap verebilen ve değer yaratan toplumsal katkı faaliyetlerinde bulunmaktadır.” sorusuna verilen cevapların dağılımı**

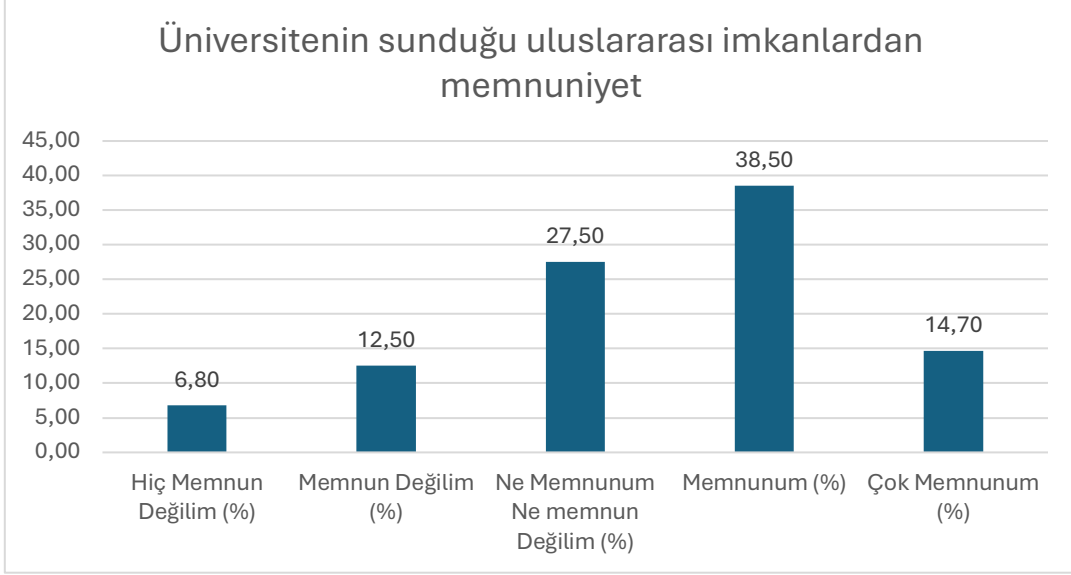


**Şekil 104: “Üniversitem toplumun ve çevrenin ihtiyaçlarına cevap verebilen ve değer yaratan toplumsal katkı faaliyetlerinde bulunmaktadır.” sorusuna verilen cevapların nitelik dağılımı**

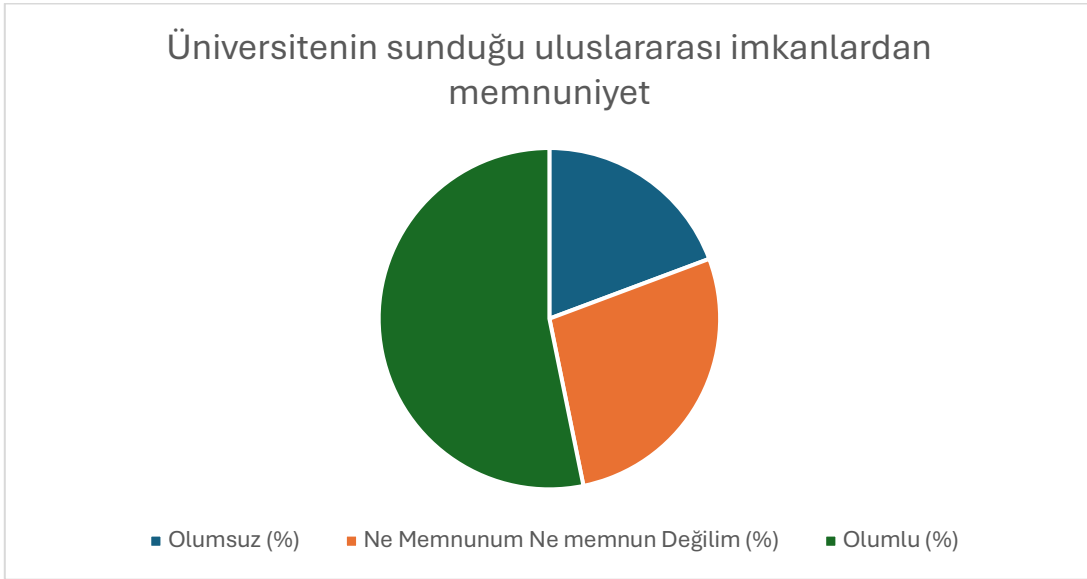
### Soru 53: Üniversitenin sunduğu uluslararası imkanlardan memnuniyet

(1: Hiç Memnun Değilim, 2: Memnun Değilim, 3: Ne Memnunum Ne Memnun Değilim, 4: Memnunum, 5: Çok Memnunum)

Bu soru için ortalama 3,41 çıkmıştır.



Şekil 105: “Üniversitenin sunduğu uluslararası imkanlardan memnuniyet.” sorusuna verilen cevapların dağılımı

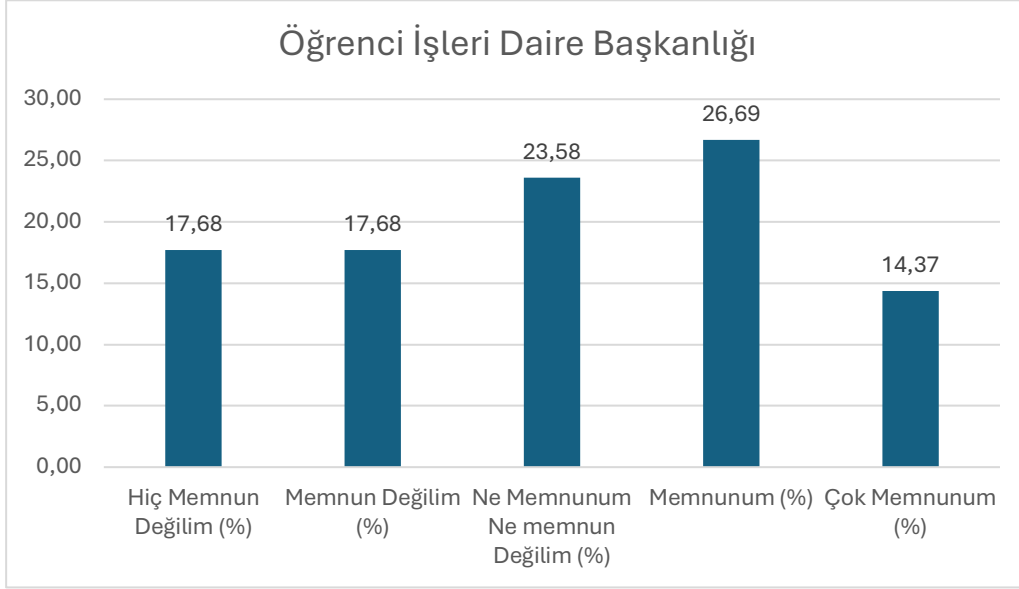


Şekil 106: “Üniversitenin sunduğu uluslararası imkanlardan memnuniyet.” sorusuna verilen cevapların nitelik dağılımı

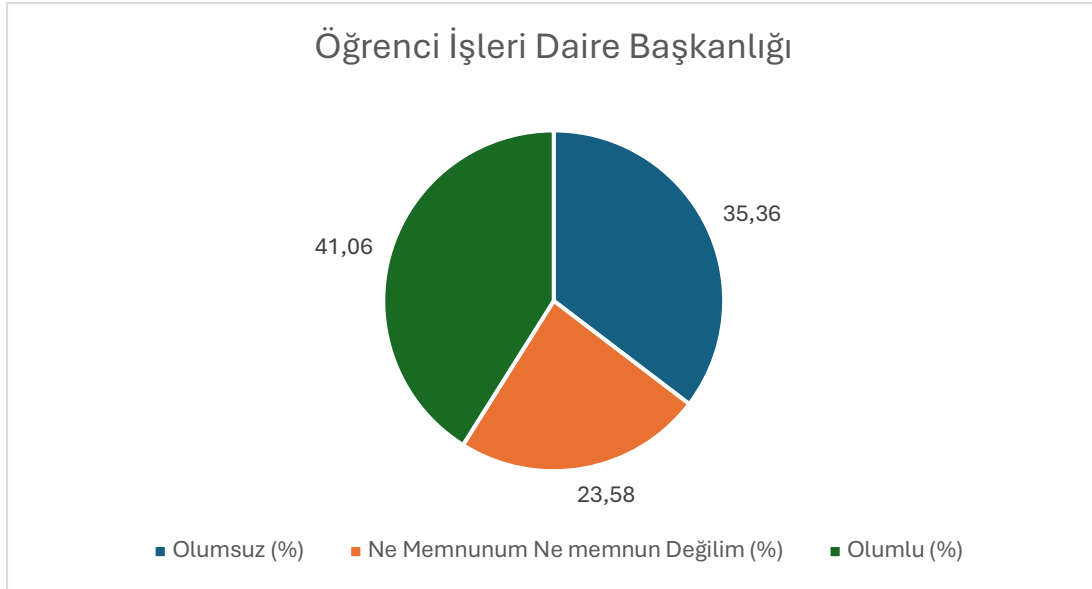
## Soru 54: Öğrenci İşleri Daire Başkanlığı

(1: Hiç Memnun Değilim, 2: Memnun Değilim, 3: Ne Memnunum Ne Memnun Değilim, 4: Memnunum, 5: Çok Memnunum)

Bu soru için ortalama 3,16 çıkmıştır.



Şekil 107: “Öğrenci İşleri Daire Başkanlığı” sorusuna verilen cevapların dağılımı

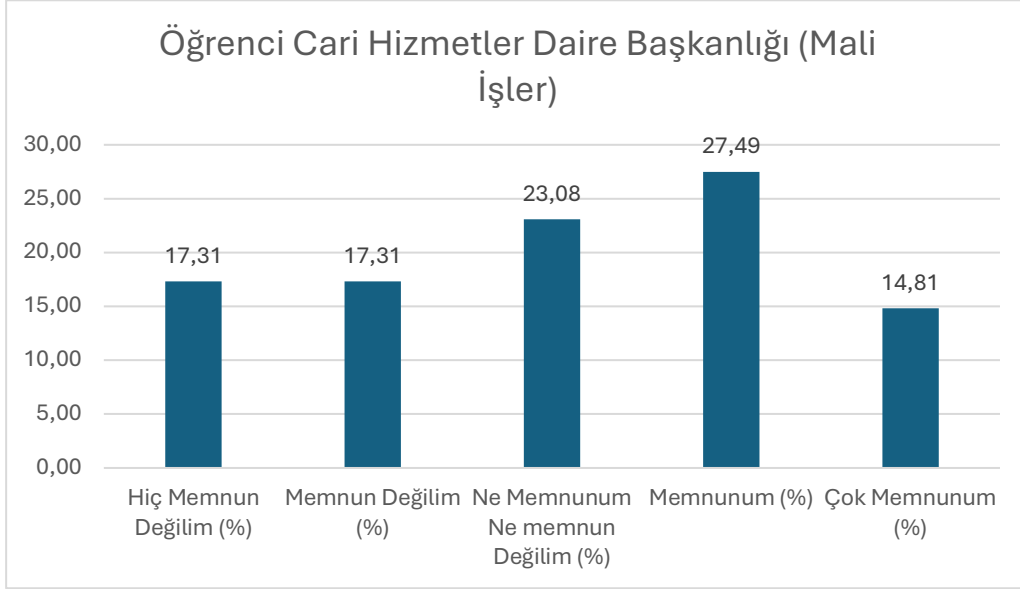


Şekil 108: “Öğrenci İşleri Daire Başkanlığı.” sorusuna verilen cevapların nitelik dağılımı

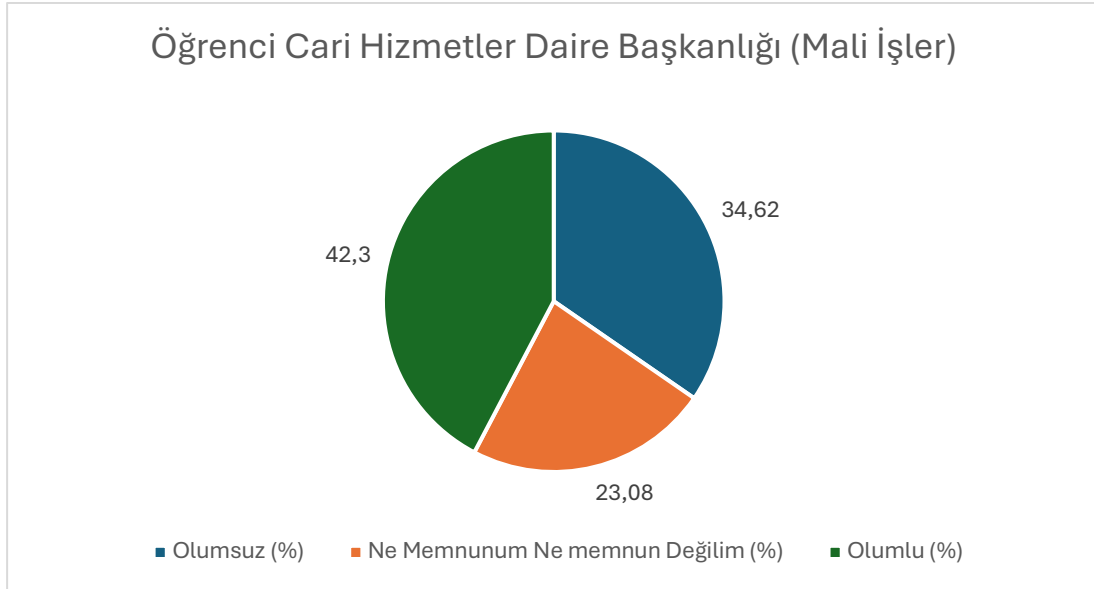
## Soru 55: Öğrenci Cari Hizmetler Daire Başkanlığı (Mali İşler)

(1: Hiç Memnun Değilim, 2: Memnun Değilim, 3: Ne Memnunum Ne Memnun Değilim, 4: Memnunum, 5: Çok Memnunum)

Bu soru için ortalama 3,19 çıkmıştır.



Şekil 109: "Öğrenci Cari Hizmetler Daire Başkanlığı (Mali İşler)" sorusuna verilen cevapların dağılımı

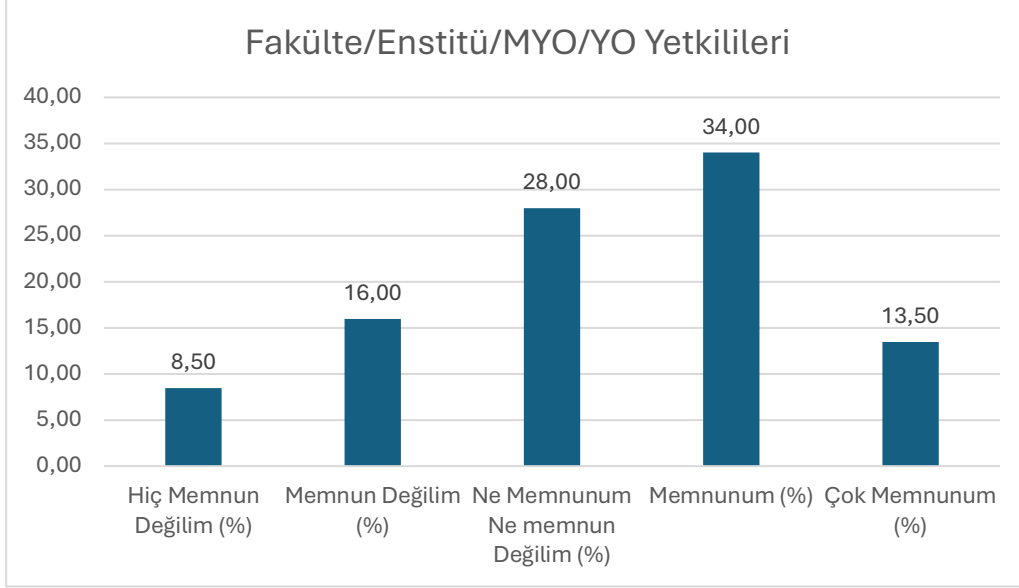


Şekil 110: "Öğrenci Cari Hizmetler Daire Başkanlığı (Mali İşler)" sorusuna verilen cevapların nitelik dağılımı

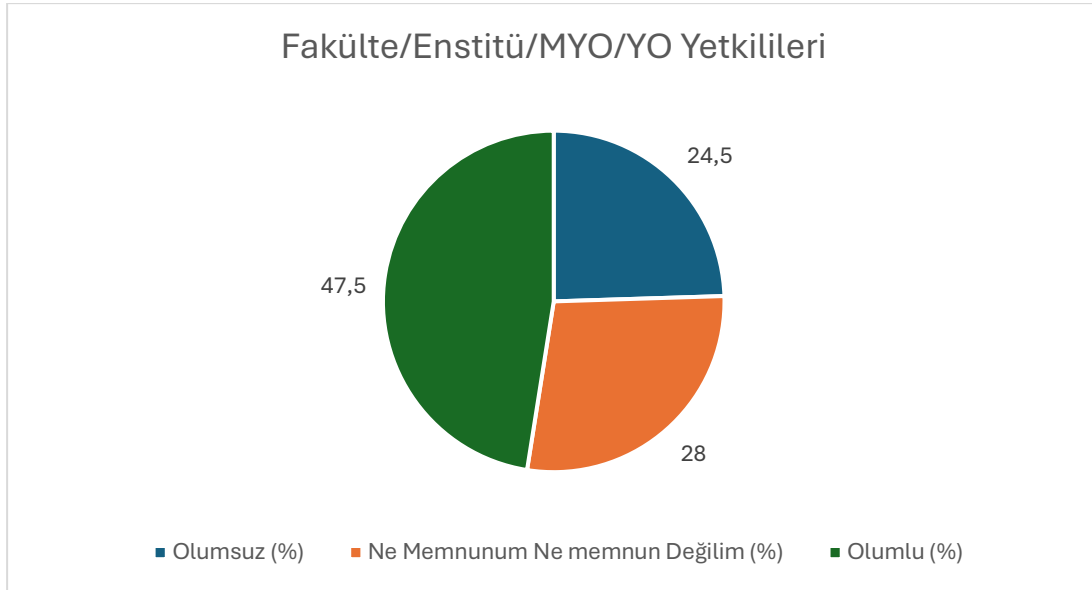
## Soru 56: Fakülte/Enstitü/MYO/YO Yetkilileri

(1: Hiç Memnun Değilim, 2: Memnun Değilim, 3: Ne Memnunum Ne Memnun Değilim, 4: Memnunum, 5: Çok Memnunum)

Bu soru için ortalama 3,30 çıkmıştır.



Şekil 111: "Fakülte/Enstitü/MYO/YO Yetkilileri" sorusuna verilen cevapların dağılımı

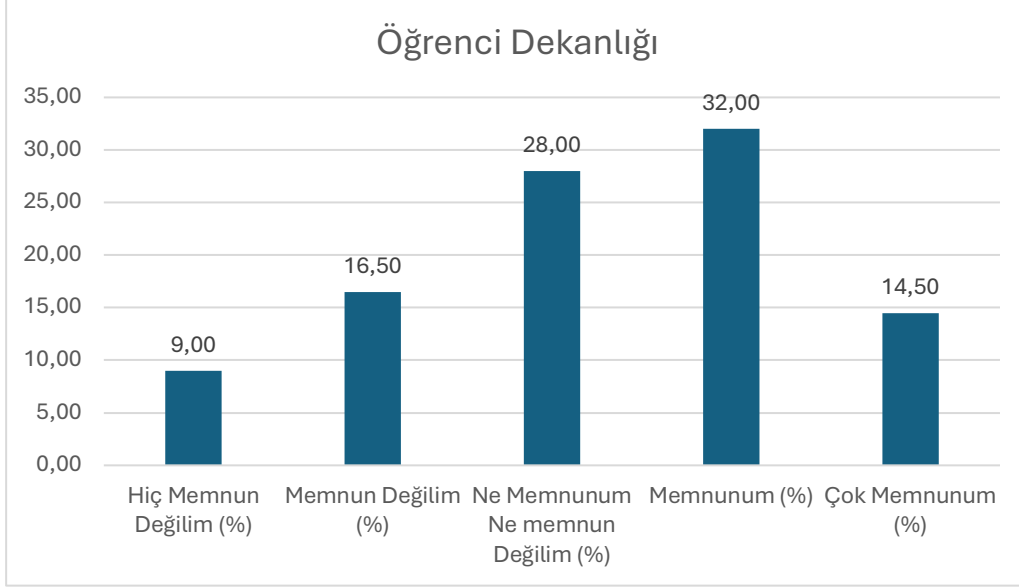


Şekil 112: "Fakülte/Enstitü/MYO/YO Yetkilileri" sorusuna verilen cevapların nitelik dağılımı

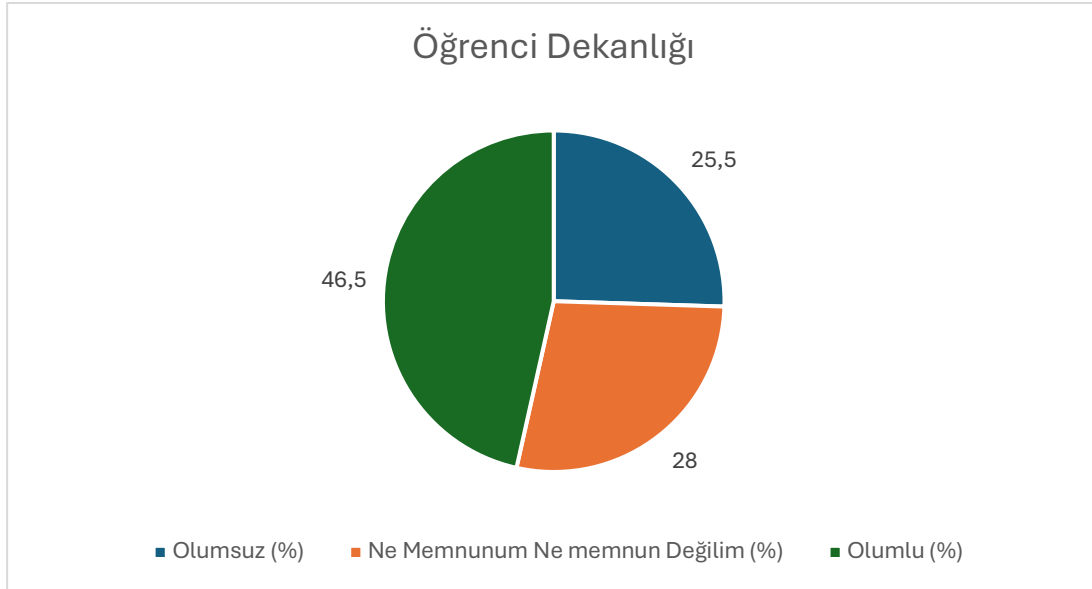
## Soru 57: Öğrenci Dekanlığı

(1: Hiç Memnun Değilim, 2: Memnun Değilim, 3: Ne Memnunum Ne Memnun Değilim, 4: Memnunum, 5: Çok Memnunum)

Bu soru için ortalama 3,28 çıkmıştır.



Şekil 113: "Öğrenci Dekanlığı" sorusuna verilen cevapların dağılımı

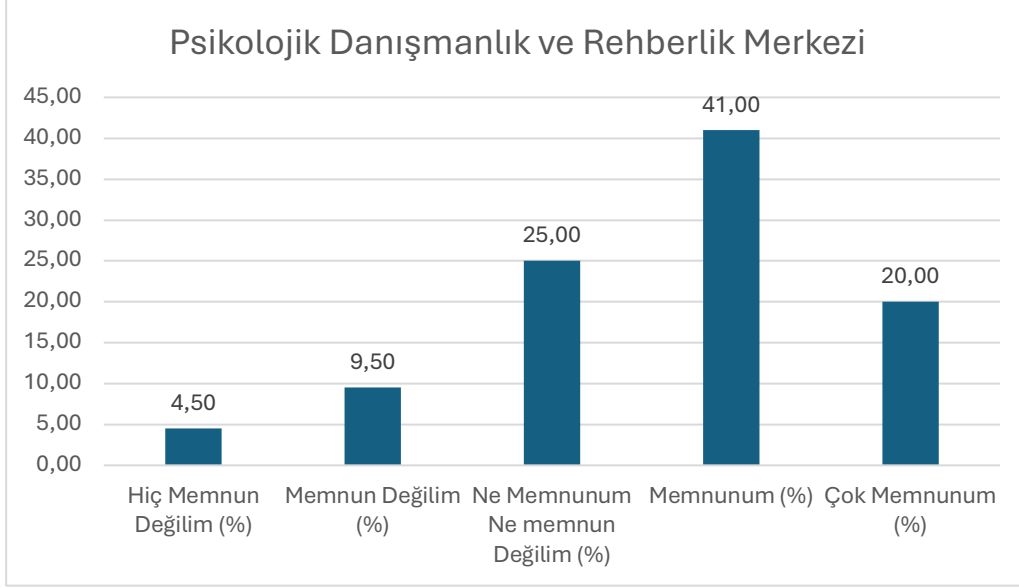


Şekil 114: "Öğrenci Dekanlığı" sorusuna verilen cevapların nitelik dağılımı

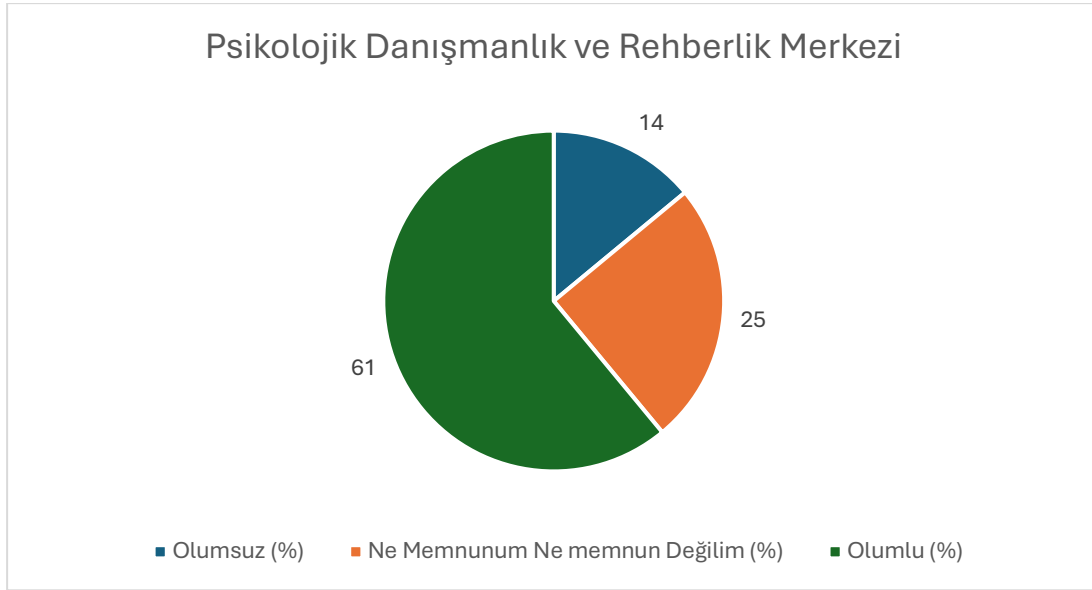
## Soru 58: Psikolojik Danışmanlık ve Rehberlik Merkezi

(1: Hiç Memnun Değilim, 2: Memnun Değilim, 3: Ne Memnunum Ne Memnun Değilim, 4: Memnunum, 5: Çok Memnunum)

Bu soru için ortalama 3,58 çıkmıştır.



Şekil 115: "Psikolojik Danışmanlık ve Rehberlik Merkezi" sorusuna verilen cevapların dağılımı

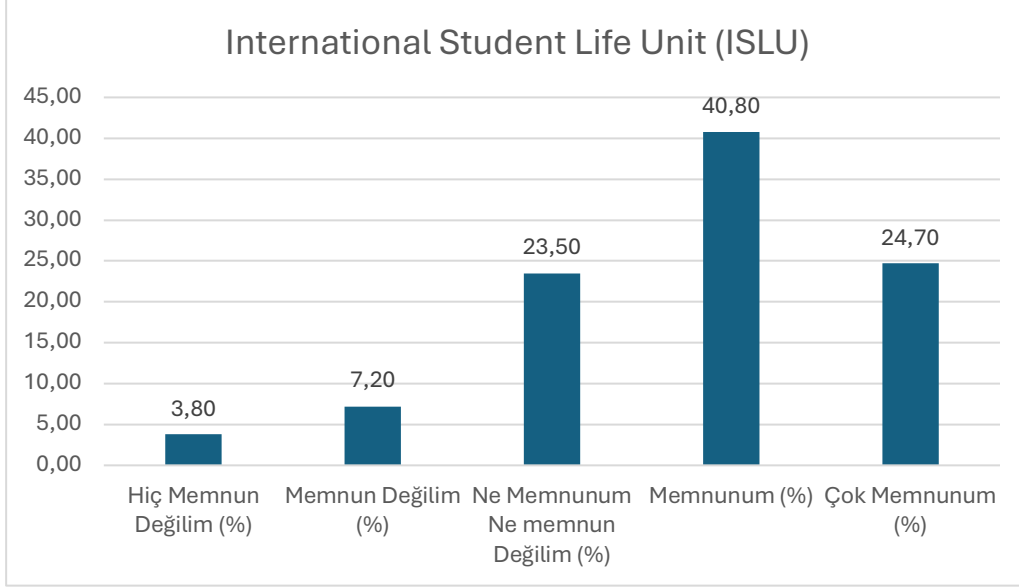


Şekil 116: "Psikolojik Danışmanlık ve Rehberlik Merkezi" sorusuna verilen cevapların nitelik dağılımı

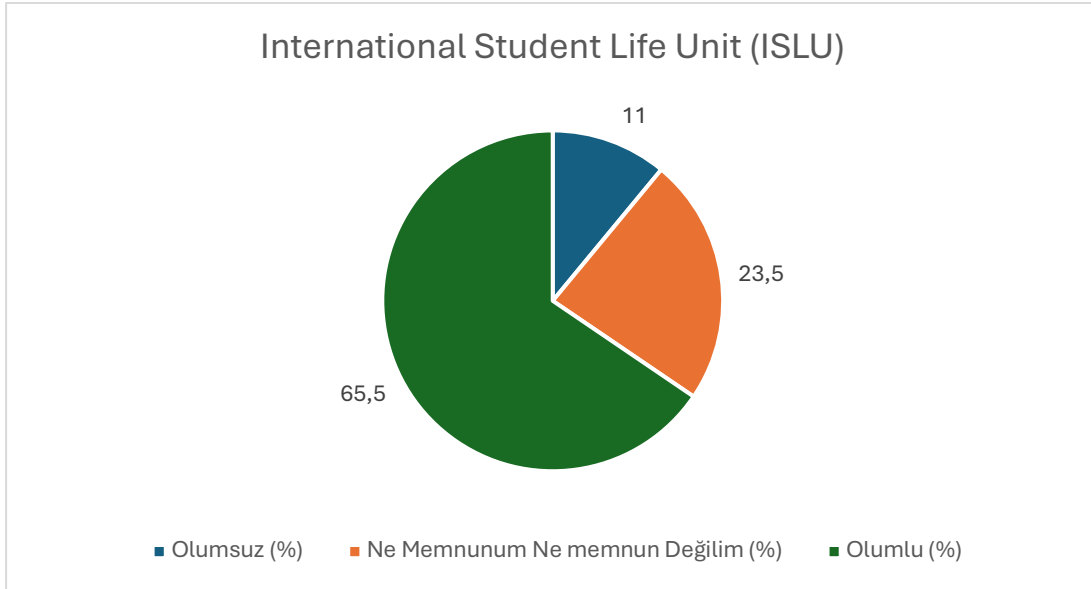
## Soru 59: International Student Life Unit (ISLU)

(1: Hiç Memnun Değilim, 2: Memnun Değilim, 3: Ne Memnunum Ne Memnun Değilim, 4: Memnunum, 5: Çok Memnunum)

Bu soru için ortalama 3,68 çıkmıştır.



Şekil 117: "International Student Life Unit (ISLU)" sorusuna verilen cevapların dağılımı



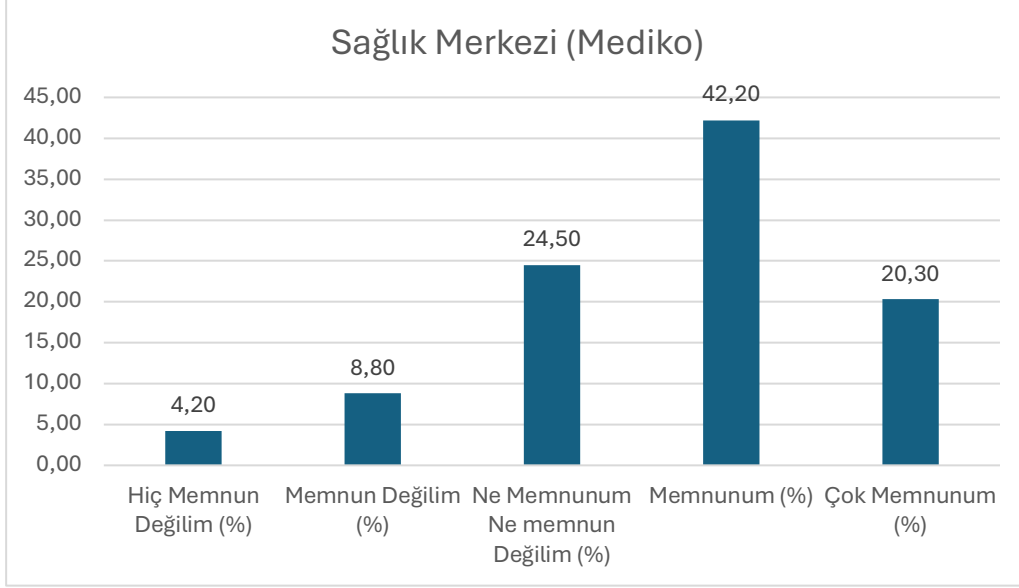
Şekil 118: "International Student Life Unit (ISLU)" sorusuna verilen cevapların nitelik dağılımı



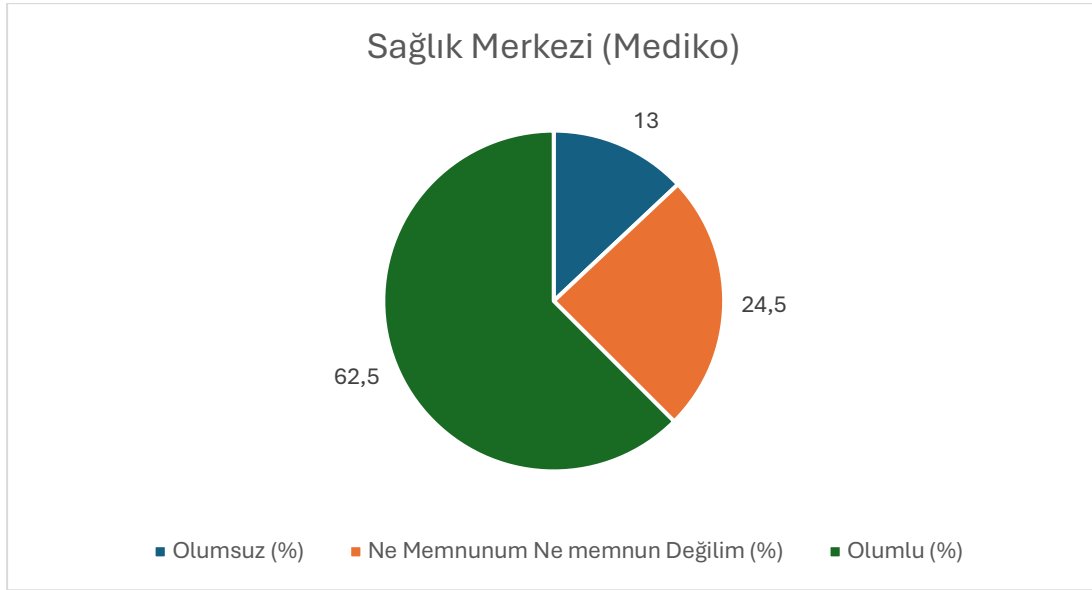
## Soru 60: Sağlık Merkezi (Mediko)

(1: Hiç Memnun Değilim, 2: Memnun Değilim, 3: Ne Memnunum Ne Memnun Değilim, 4: Memnunum, 5: Çok Memnunum)

Bu soru için ortalama 3,61 çıkmıştır.



Şekil 119: "Sağlık Merkezi (Mediko)" sorusuna verilen cevapların dağılımı

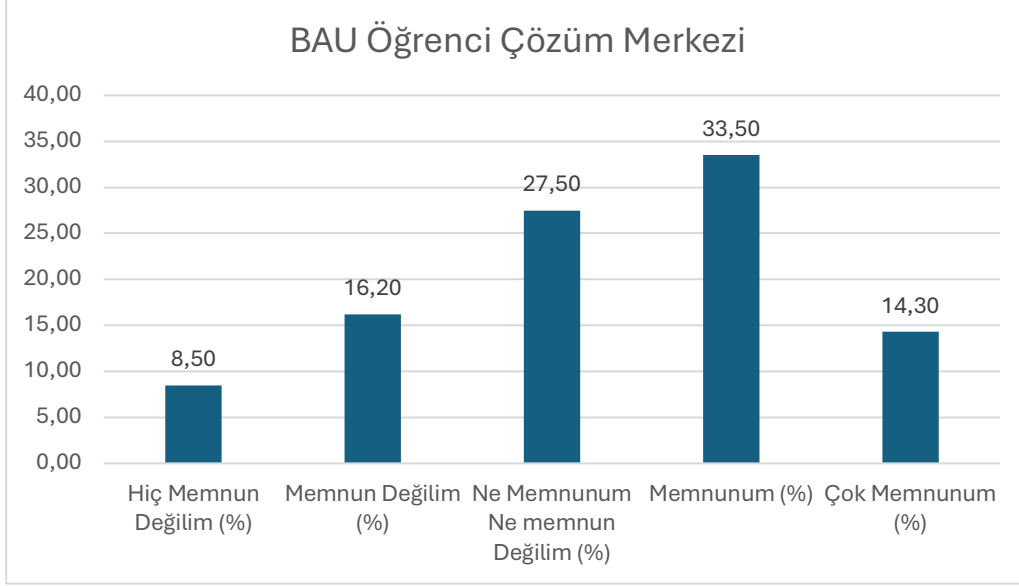


Şekil 120: "Sağlık Merkezi (Mediko)" sorusuna verilen cevapların nitelik dağılımı

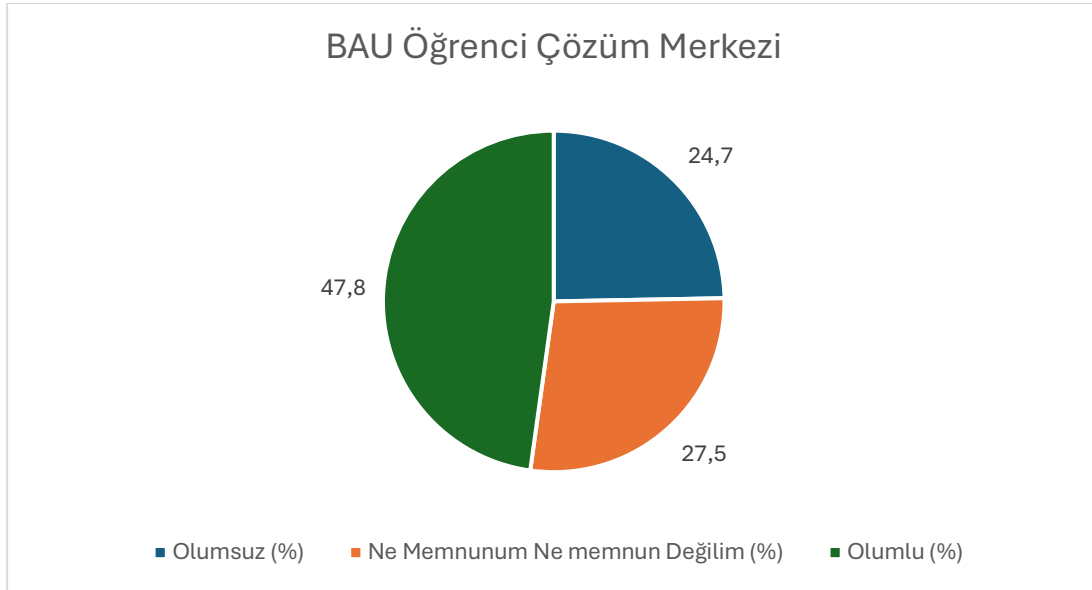
## Soru 61: BAU Öğrenci Çözüm Merkezi

(1: Hiç Memnun Değilim, 2: Memnun Değilim, 3: Ne Memnunum Ne Memnun Değilim, 4: Memnunum, 5: Çok Memnunum)

Bu soru için ortalama 3,30 çıkmıştır.



Şekil 121: "BAU Öğrenci Çözüm Merkezi" sorusuna verilen cevapların dağılımı

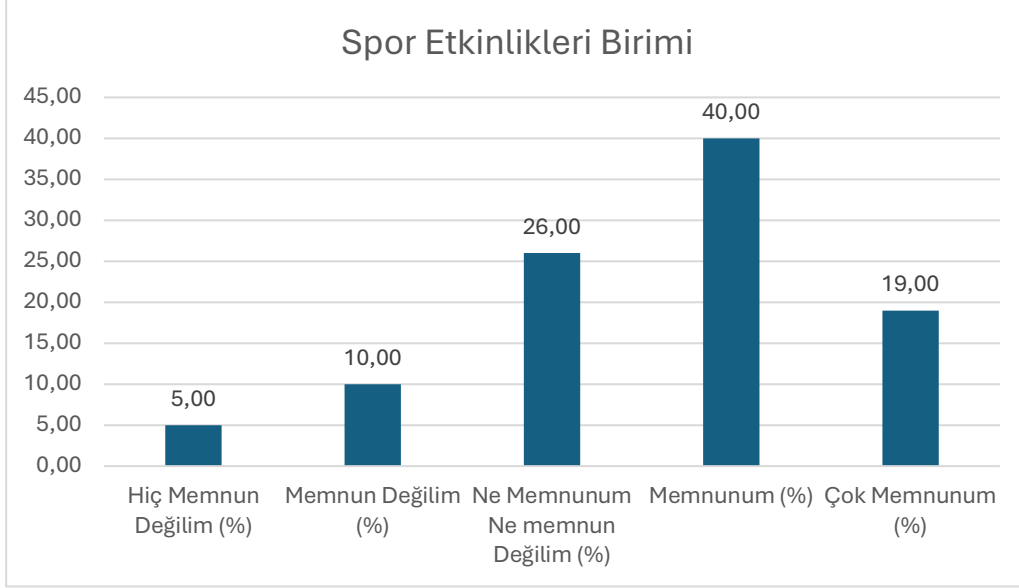


Şekil 122: BAU Öğrenci Çözüm Merkezi" sorusuna verilen cevapların nitelik dağılımı

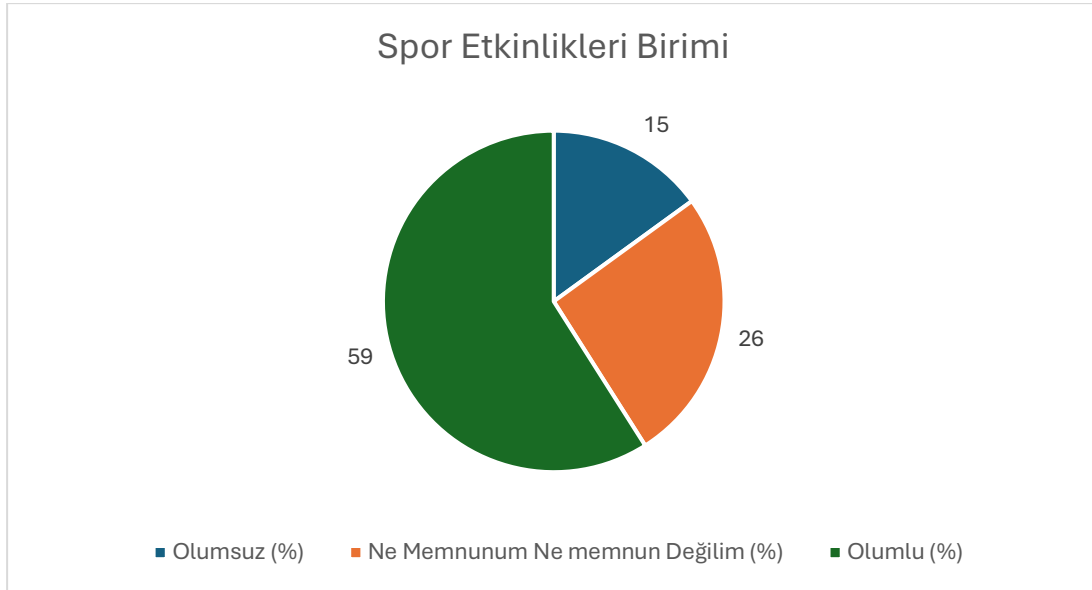
## Soru 62: BAU Spor Etkinlikleri Birimi

(1: Hiç Memnun Değilim, 2: Memnun Değilim, 3: Ne Memnunum Ne Memnun Değilim, 4: Memnunum, 5: Çok Memnunum)

Bu soru için ortalama 3,54 çıkmıştır.



Şekil 123: “Spor Etkinlikleri Birimi” sorusuna verilen cevapların dağılımı

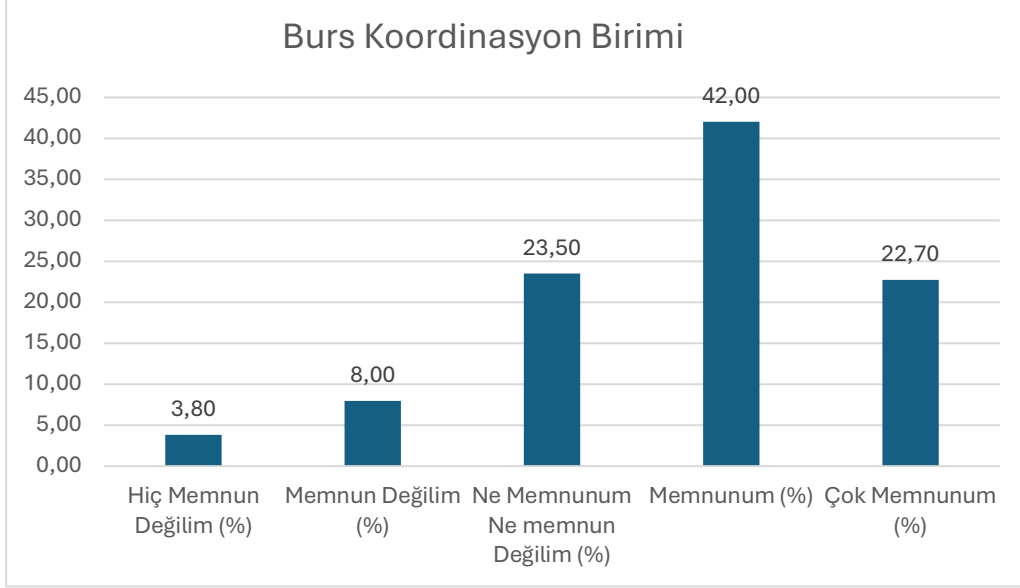


Şekil 124: “Spor Etkinlikleri Birimi” sorusuna verilen cevapların nitelik dağılımı

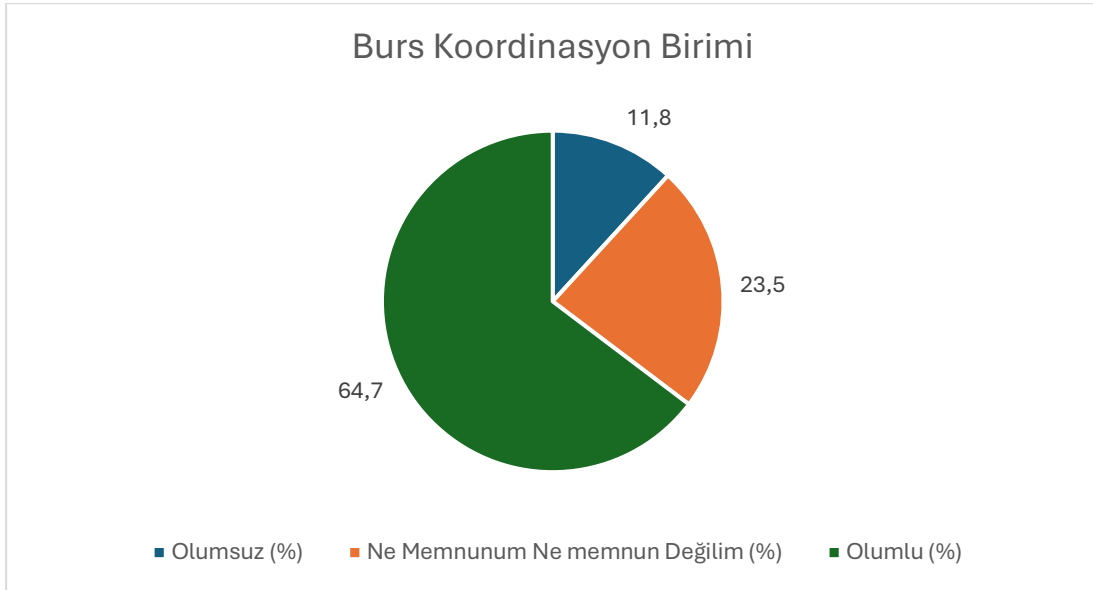
### Soru 63: BAU Burs Koordinasyon Birimi

(1: Hiç Memnun Değilim, 2: Memnun Değilim, 3: Ne Memnunum Ne Memnun Değilim, 4: Memnunum, 5: Çok Memnunum)

Bu soru için ortalama 3,66 çıkmıştır.



Şekil 125: "Burs Koordinasyon Birimi" sorusuna verilen cevapların dağılımı

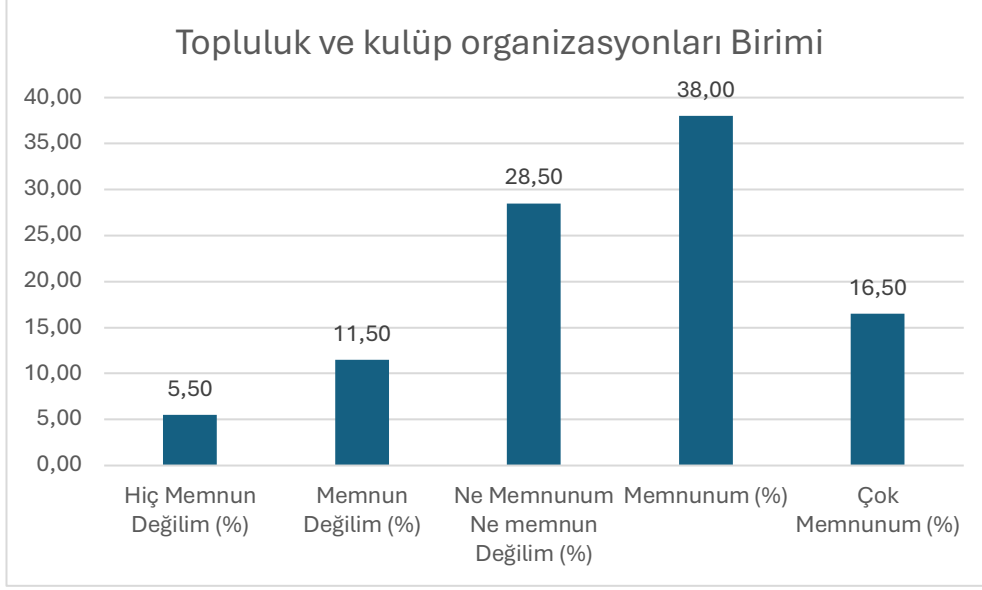


Şekil 126: "Burs Koordinasyon Birimi" sorusuna verilen cevapların nitelik dağılımı

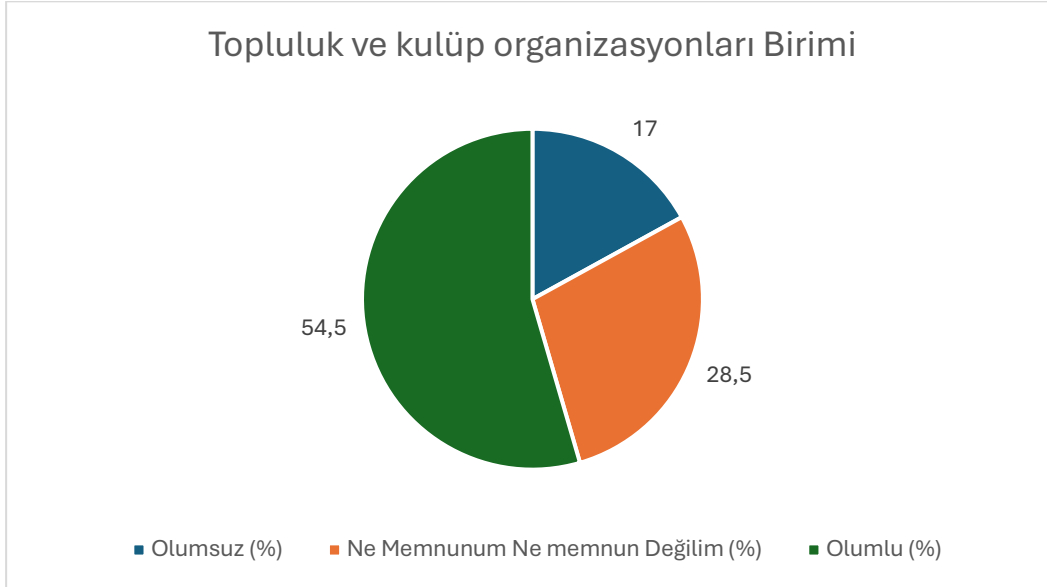
## Soru 64: Topluluk ve kulüp organizasyonları Birimi

(1: Hiç Memnun Değilim, 2: Memnun Değilim, 3: Ne Memnunum Ne Memnun Değilim, 4: Memnunum, 5: Çok Memnunum)

Bu soru için ortalama 3,44 çıkmıştır.



Şekil 127: "Topluluk ve kulüp organizasyonları Birimi" sorusuna verilen cevapların dağılımı

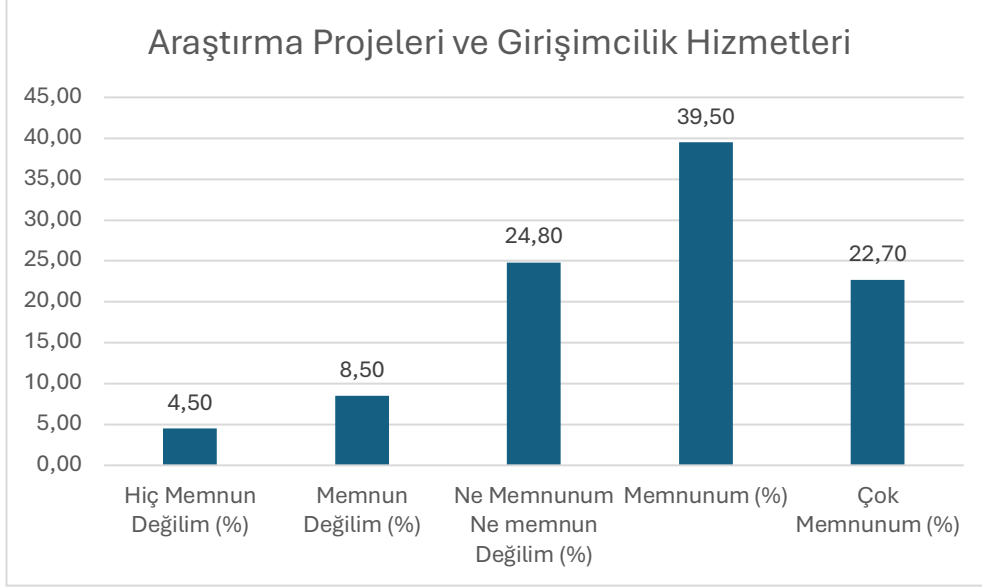


Şekil 128: "Topluluk ve kulüp organizasyonları Birimi" sorusuna verilen cevapların nitelik dağılımı

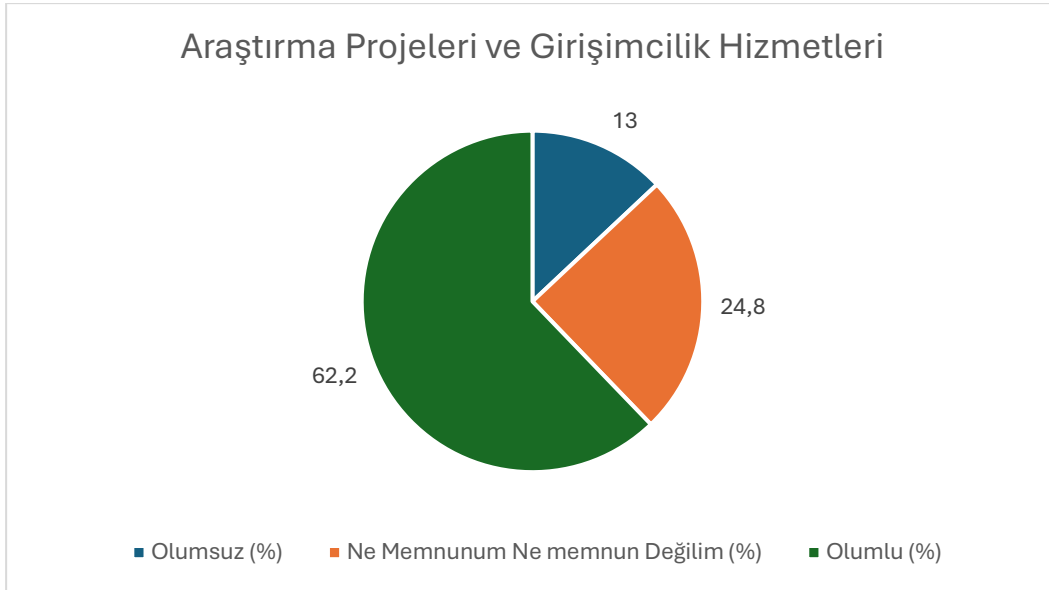
## Soru 65: Araştırma Projeleri ve Girişimcilik Hizmetleri

(1: Hiç Memnun Değilim, 2: Memnun Değilim, 3: Ne Memnunum Ne Memnun Değilim, 4: Memnunum, 5: Çok Memnunum)

Bu soru için ortalama 3,61 çıkmıştır.



Şekil 129: "Araştırma Projeleri ve Girişimcilik Hizmetleri" sorusuna verilen cevapların dağılımı

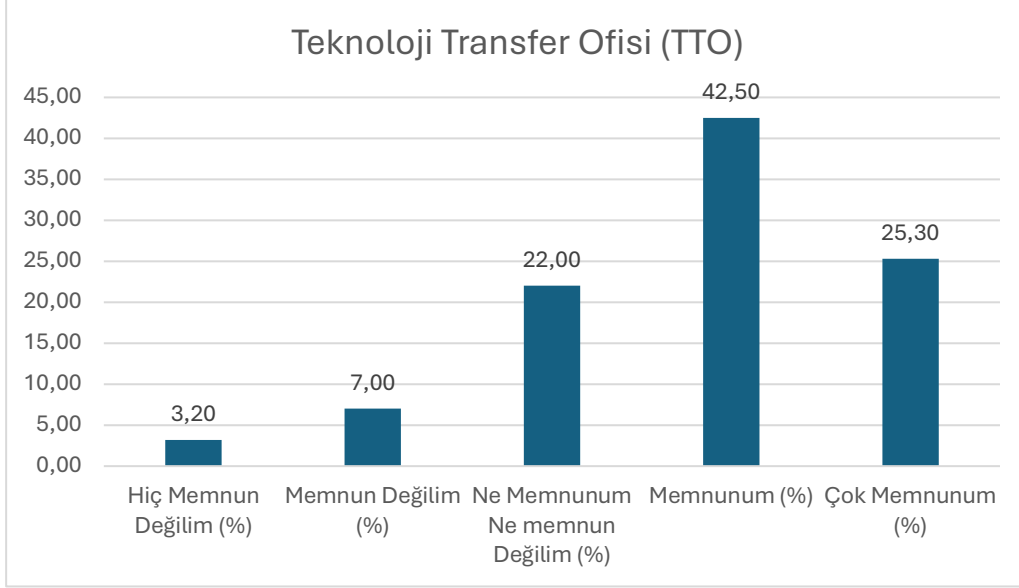


Şekil 130: "Araştırma Projeleri ve Girişimcilik Hizmetleri" sorusuna verilen cevapların nitelik dağılımı

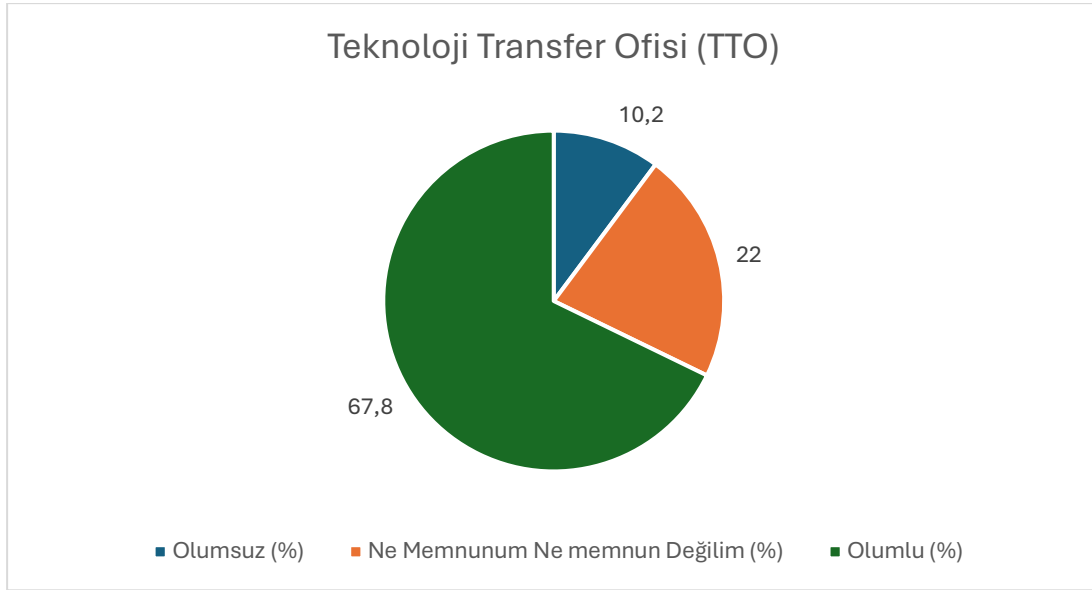
## Soru 66: Teknoloji Transfer Ofisi (TTO)

(1: Hiç Memnun Değilim, 2: Memnun Değilim, 3: Ne Memnunum Ne Memnun Değilim, 4: Memnunum, 5: Çok Memnunum)

Bu soru için ortalama 3,72 çıkmıştır.



Şekil 131: “Teknoloji Transfer Ofisi (TTO)” sorusuna verilen cevapların dağılımı

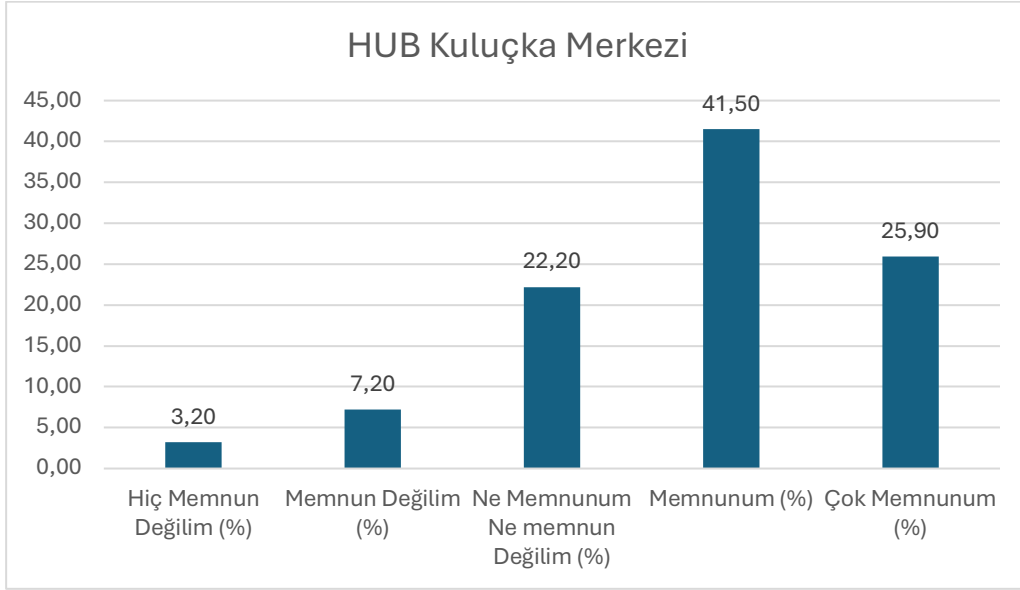


Şekil 132: “Teknoloji Transfer Ofisi (TTO)” sorusuna verilen cevapların nitelik dağılımı

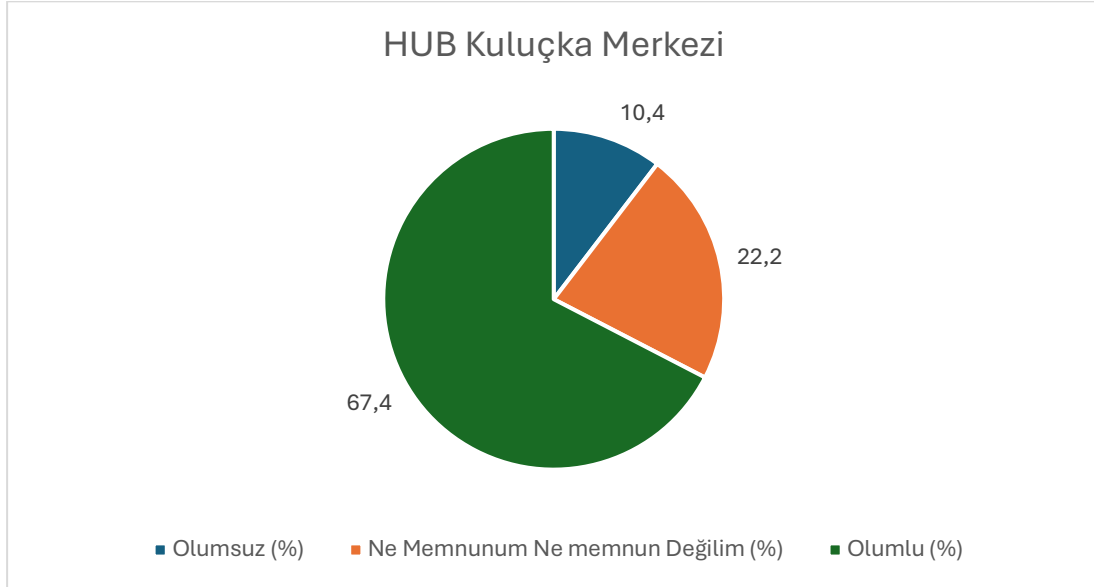
### Soru 67: HUB Kuluka Merkezi

(1: Hi Memnun Deęilim, 2: Memnun Deęilim, 3: Ne Memnunum Ne Memnun Deęilim, 4: Memnunum, 5: ok Memnunum)

Bu soru iin ortalama 3,72 ıkmıřtır.



řekil 133: "HUB Kuluka Merkezi" sorusuna verilen cevapların daęılımı



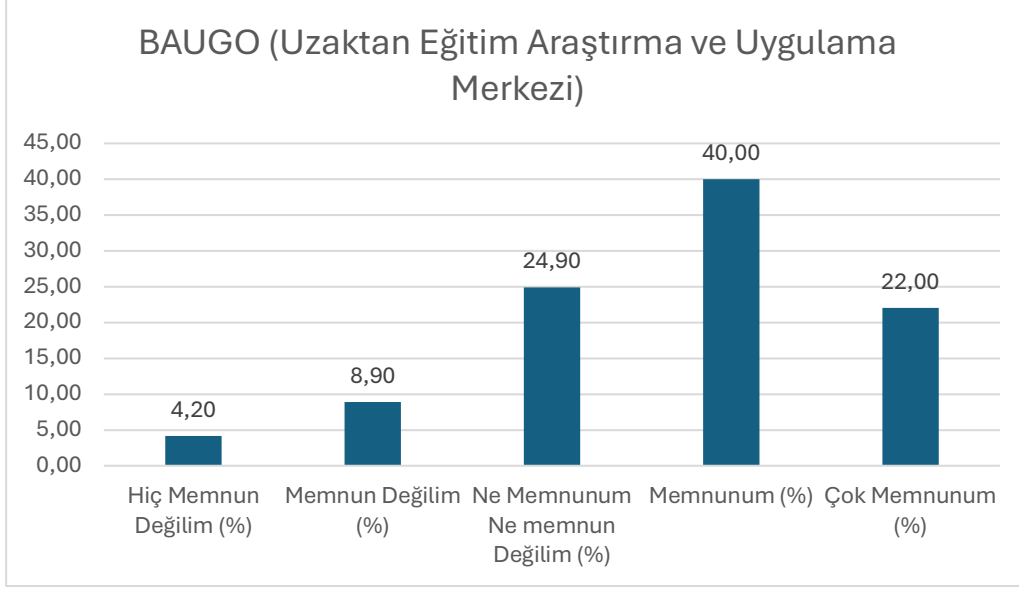
řekil 134: "HUB Kuluka Merkezi" sorusuna verilen cevapların nitelik daęılımı



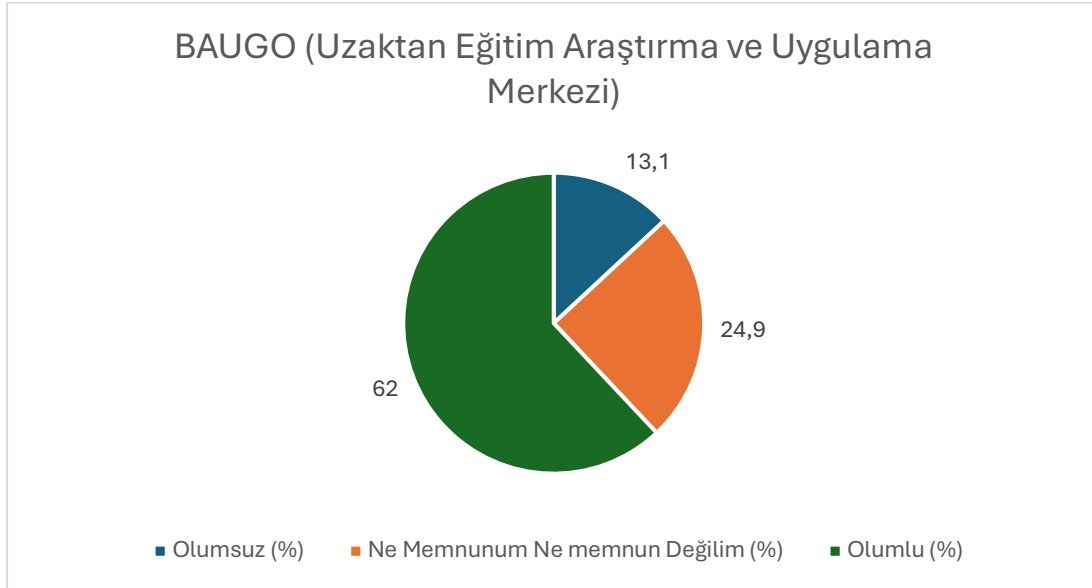
### Soru 68: BAUGO (Uzaktan Eğitim Araştırma ve Uygulama Merkezi)

(1: Hiç Memnun Değilim, 2: Memnun Değilim, 3: Ne Memnunum Ne Memnun Değilim, 4: Memnunum, 5: Çok Memnunum)

Bu soru için ortalama 3,60 çıkmıştır.



Şekil 135: “BAUGO (Uzaktan Eğitim Araştırma ve Uygulama Merkezi)” sorusuna verilen cevapların dağılımı

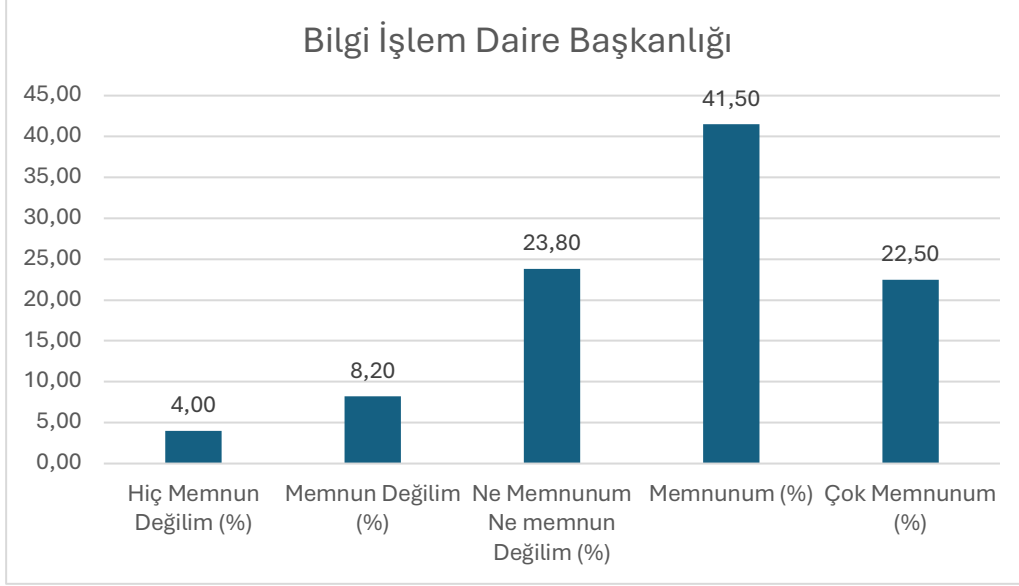


Şekil 136: “BAUGO (Uzaktan Eğitim Araştırma ve Uygulama Merkezi)” sorusuna verilen cevapların nitelik dağılımı

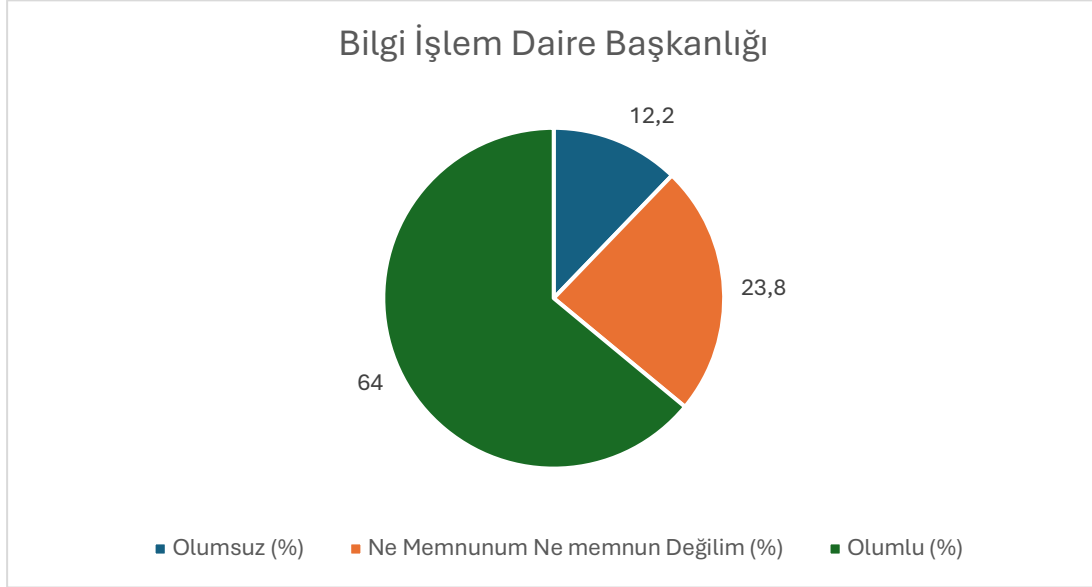
## Soru 69: Bilgi İşlem Daire Başkanlığı

(1: Hiç Memnun Değilim, 2: Memnun Değilim, 3: Ne Memnunum Ne Memnun Değilim, 4: Memnunum, 5: Çok Memnunum)

Bu soru için ortalama 3,64 çıkmıştır.



Şekil 137: “Bilgi İşlem Daire Başkanlığı” sorusuna verilen cevapların dağılımı

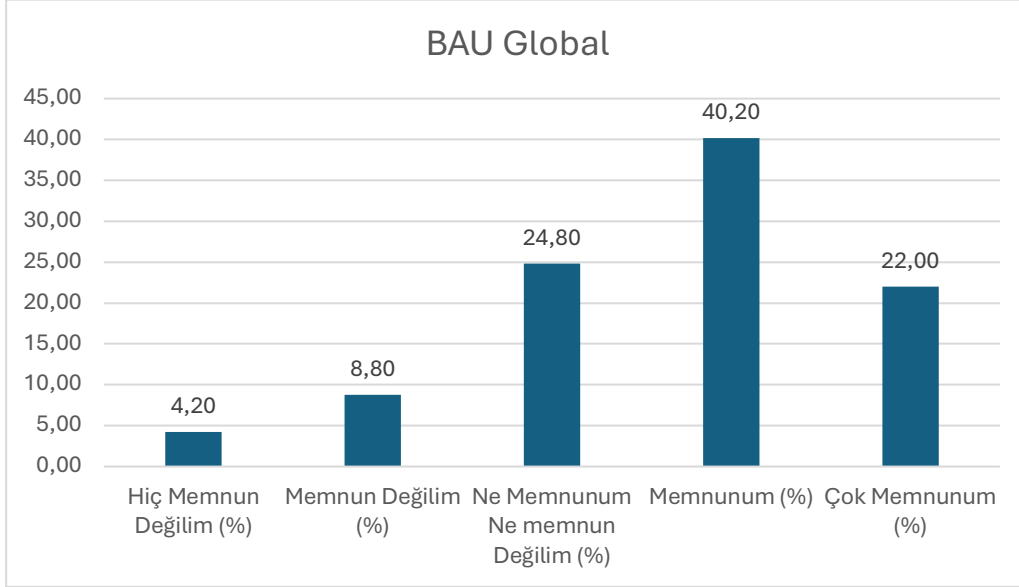


Şekil 138: “Bilgi İşlem Daire Başkanlığı” sorusuna verilen cevapların nitelik dağılımı

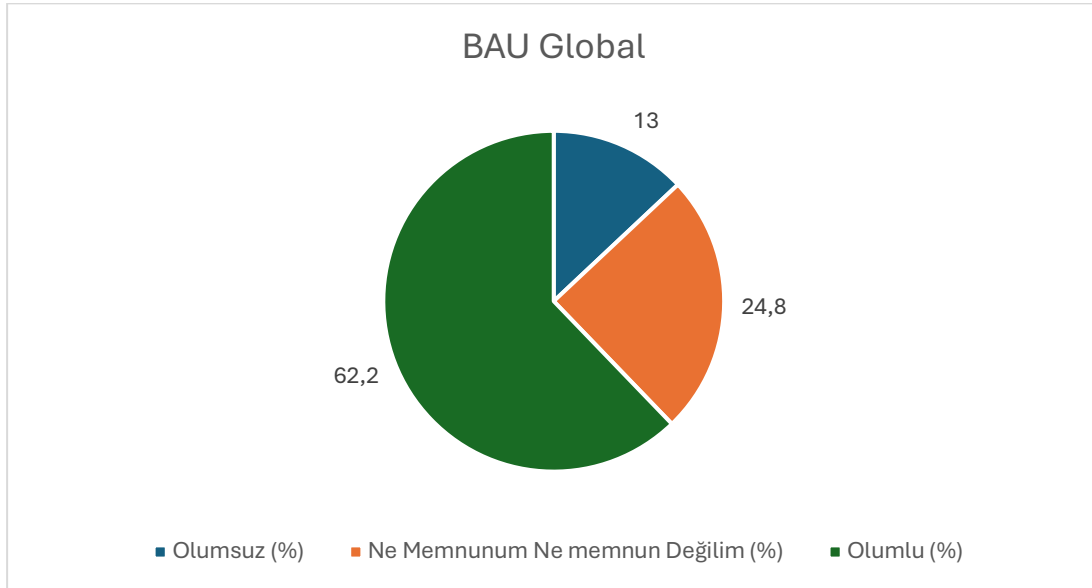
## Soru 70: BAU Global

(1: Hiç Memnun Değilim, 2: Memnun Değilim, 3: Ne Memnunum Ne Memnun Değilim, 4: Memnunum, 5: Çok Memnunum)

Bu soru için ortalama 3,61 çıkmıştır.



Şekil 139: "BAU Global" sorusuna verilen cevapların dağılımı

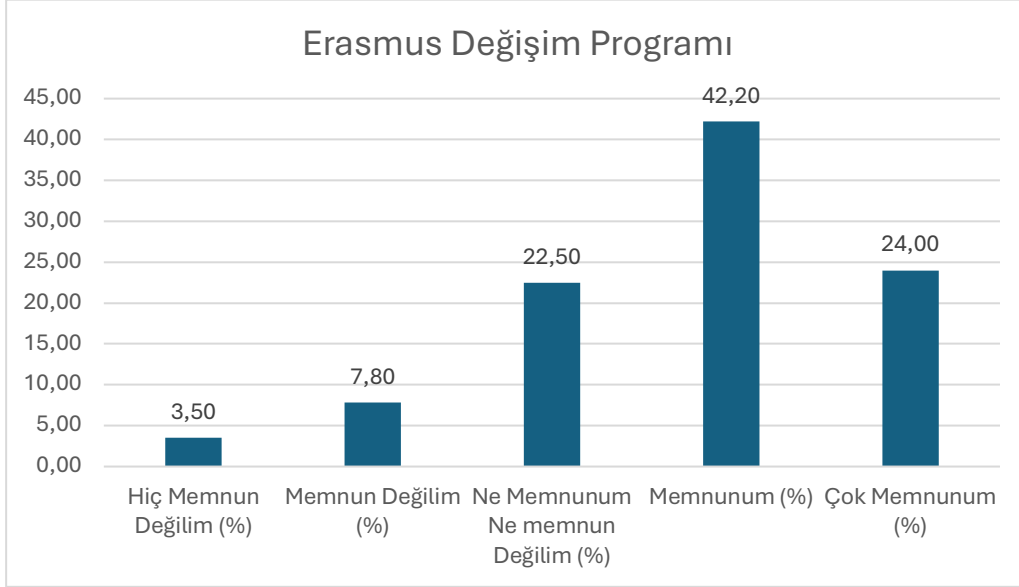


Şekil 140: "BAU Global" sorusuna verilen cevapların nitelik dağılımı

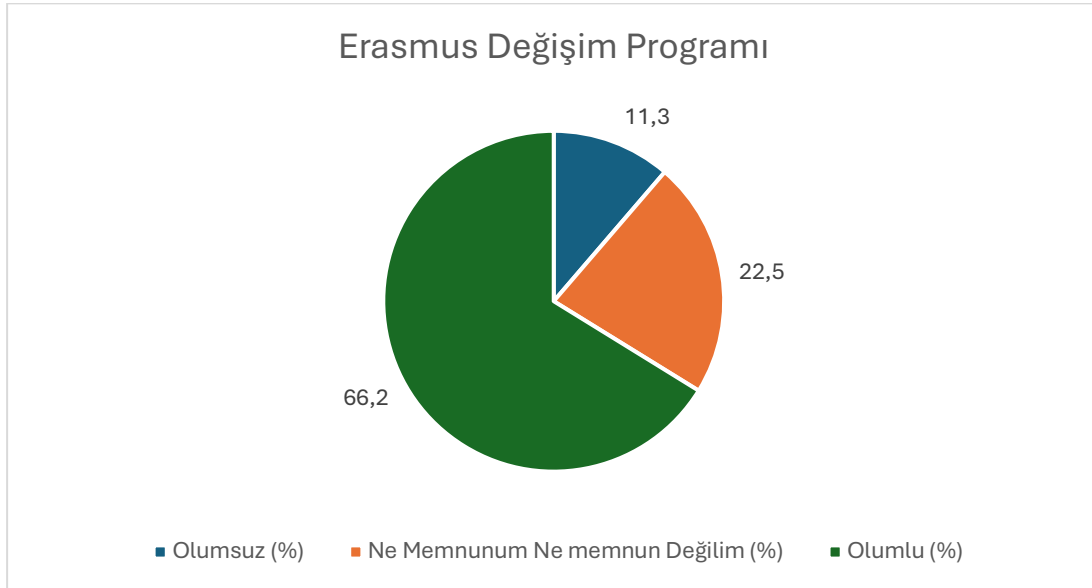
## Soru 71: Erasmus Değişim Programı

(1: Hiç Memnun Değilim, 2: Memnun Değilim, 3: Ne Memnunum Ne Memnun Değilim, 4: Memnunum, 5: Çok Memnunum)

Bu soru için ortalama 3,69 çıkmıştır.



Şekil 141: "Erasmus Değişim Programı" sorusuna verilen cevapların dağılımı

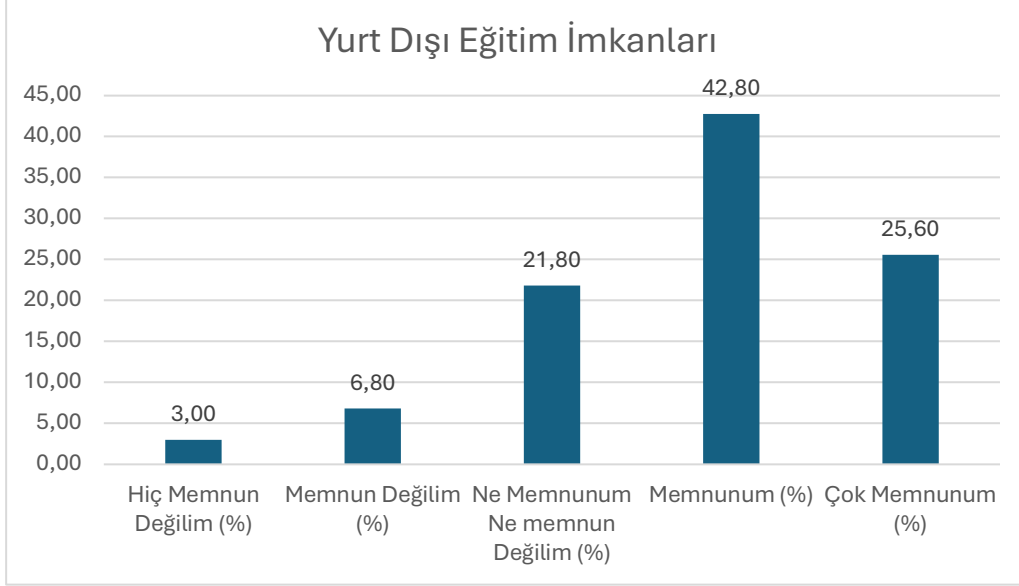


Şekil 142: "Erasmus Değişim Programı" sorusuna verilen cevapların nitelik dağılımı

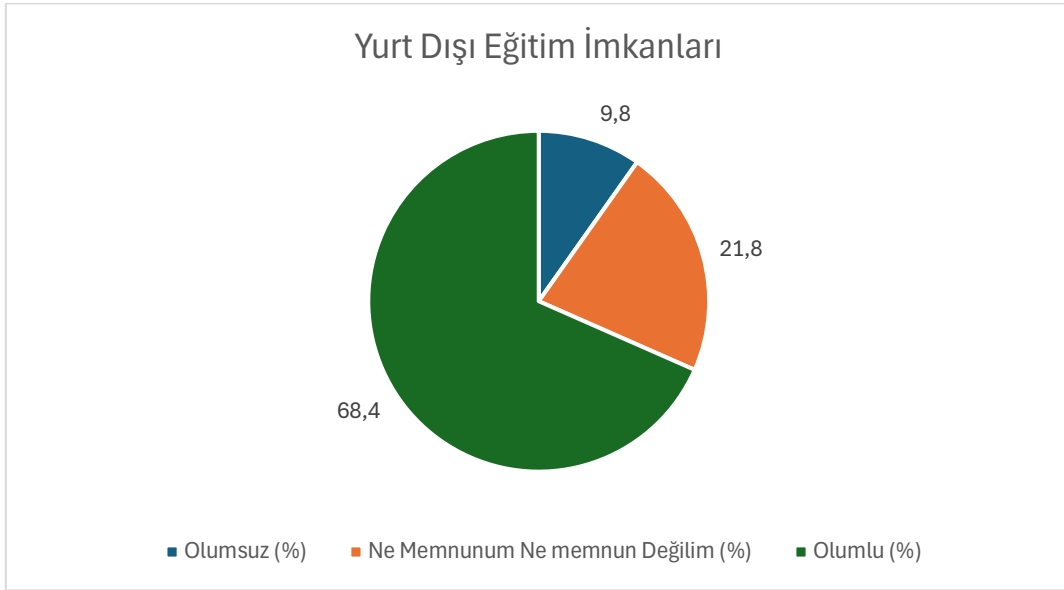
## Soru 72: Yurt Dışı Eğitim İmkanları

(1: Hiç Memnun Değilim, 2: Memnun Değilim, 3: Ne Memnunum Ne Memnun Değilim, 4: Memnunum, 5: Çok Memnunum)

Bu soru için ortalama 3,74 çıkmıştır.



Şekil 143: “Yurt Dışı İmkanları” sorusuna verilen cevapların dağılımı

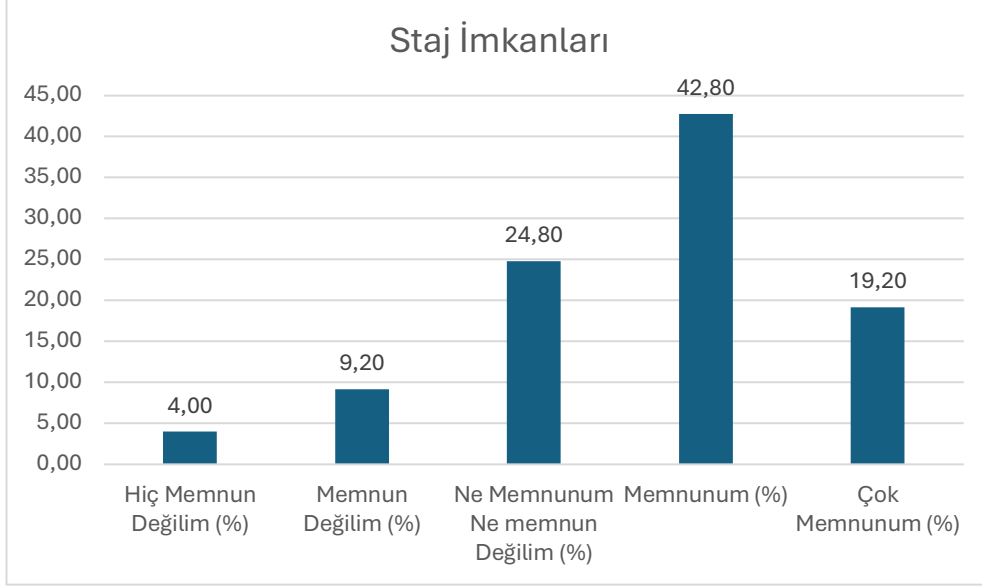


Şekil 144: “Yurt Dışı İmkanları” sorusuna verilen cevapların nitelik dağılımı

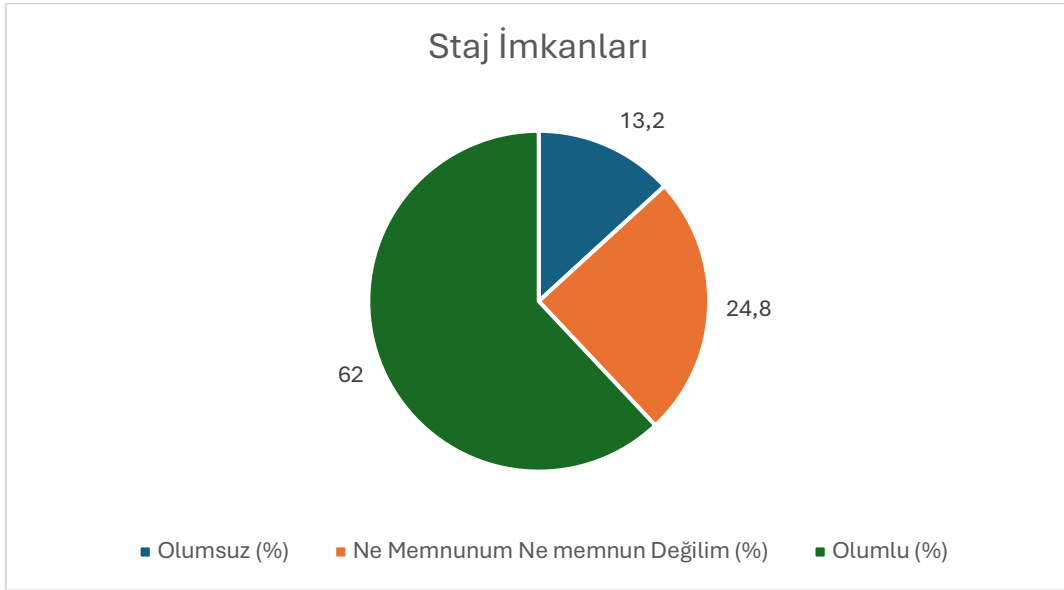
### Soru 73: Staj İmkanları

(1: Hiç Memnun Değilim, 2: Memnun Değilim, 3: Ne Memnunum Ne Memnun Değilim, 4: Memnunum, 5: Çok Memnunum)

Bu soru için ortalama 3,60 çıkmıştır.



Şekil 145: "Staj İmkanları" sorusuna verilen cevapların dağılımı

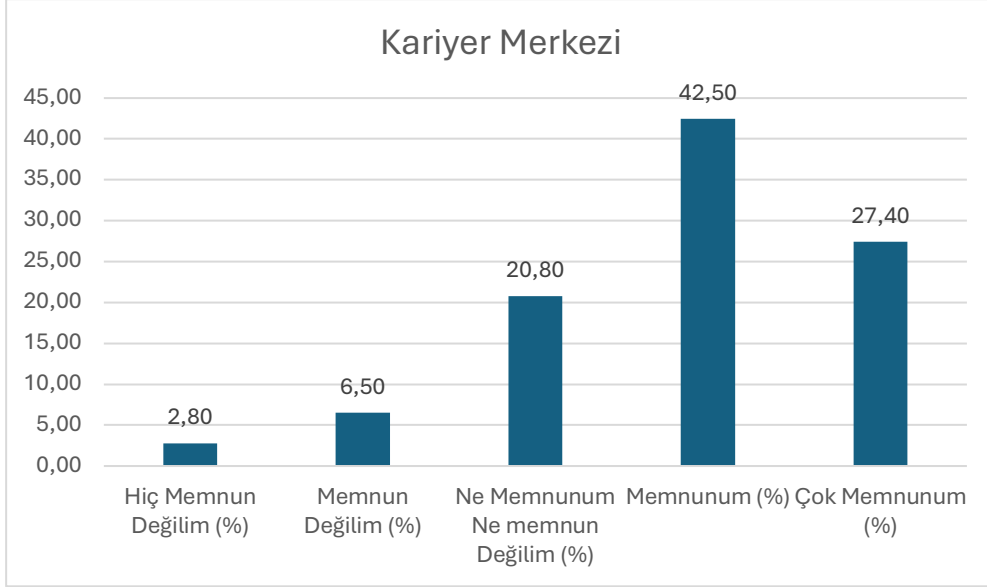


Şekil 146: "Staj İmkanları" sorusuna verilen cevapların nitelik dağılımı

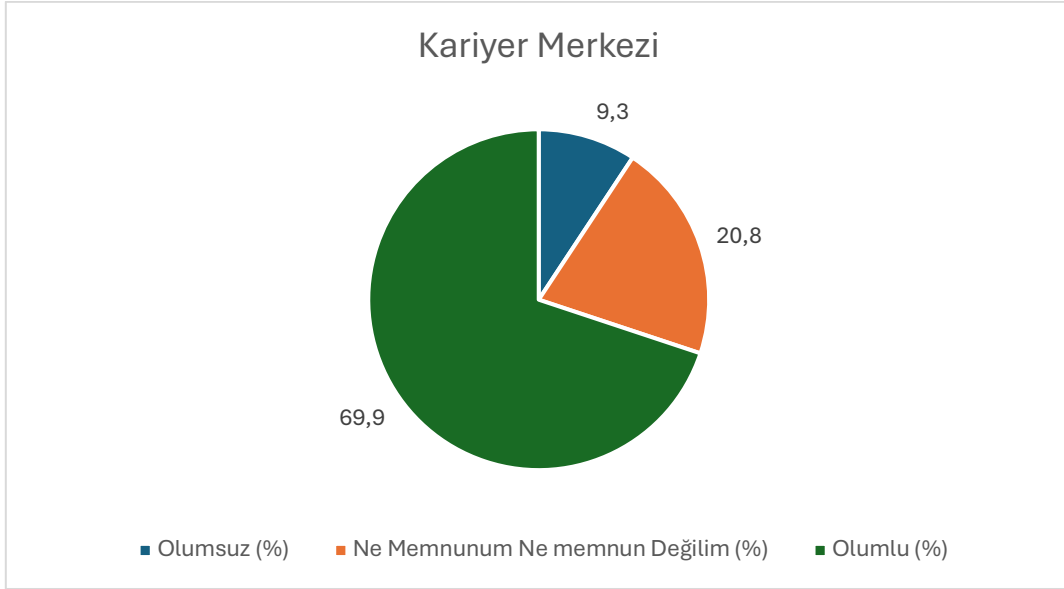
## Soru 74: Kariyer Merkezi

(1: Hiç Memnun Değilim, 2: Memnun Değilim, 3: Ne Memnunum Ne Memnun Değilim, 4: Memnunum, 5: Çok Memnunum)

Bu soru için ortalama 3,77 çıkmıştır.



Şekil 147: "Kariyer Merkezi" sorusuna verilen cevapların dağılımı

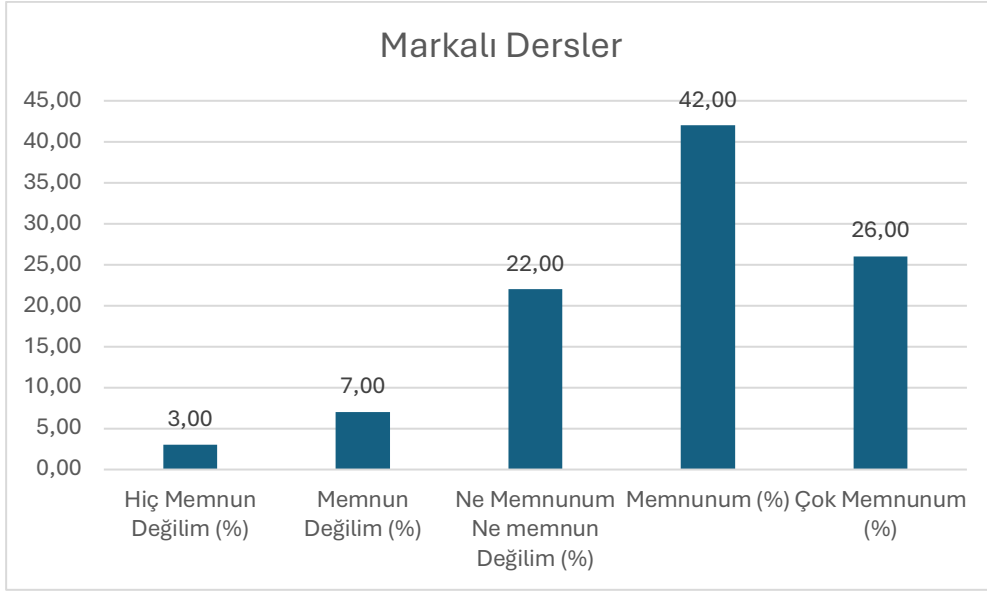


Şekil 148: "Kariyer" sorusuna verilen cevapların nitelik dağılımı

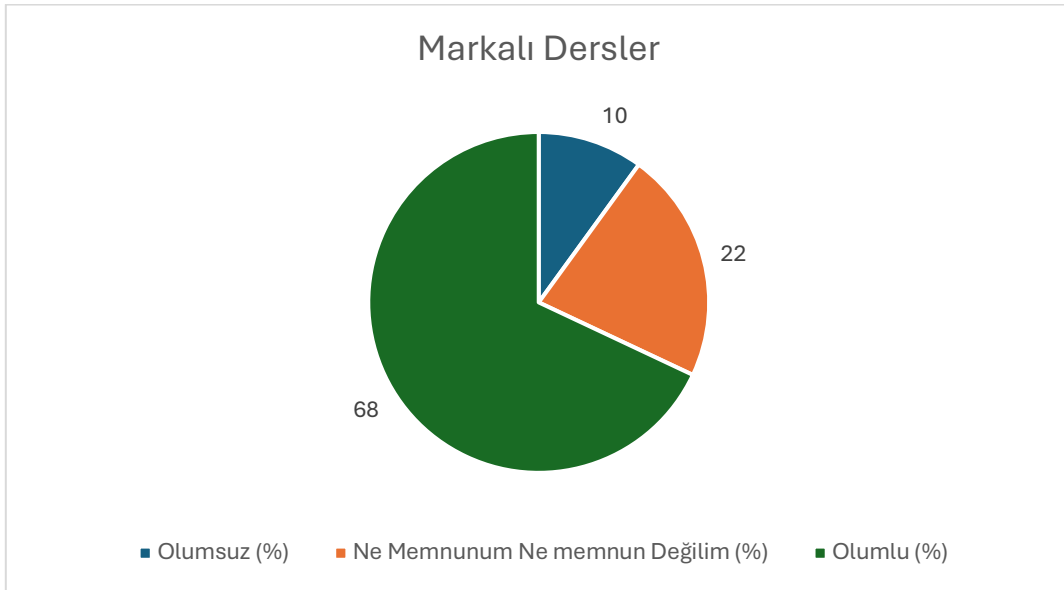
## Soru 75: Markalı Dersler

(1: Hiç Memnun Değilim, 2: Memnun Değilim, 3: Ne Memnunum Ne Memnun Değilim, 4: Memnunum, 5: Çok Memnunum)

Bu soru için ortalama 3,73 çıkmıştır.



Şekil 149: "Markalı Dersler" sorusuna verilen cevapların dağılımı



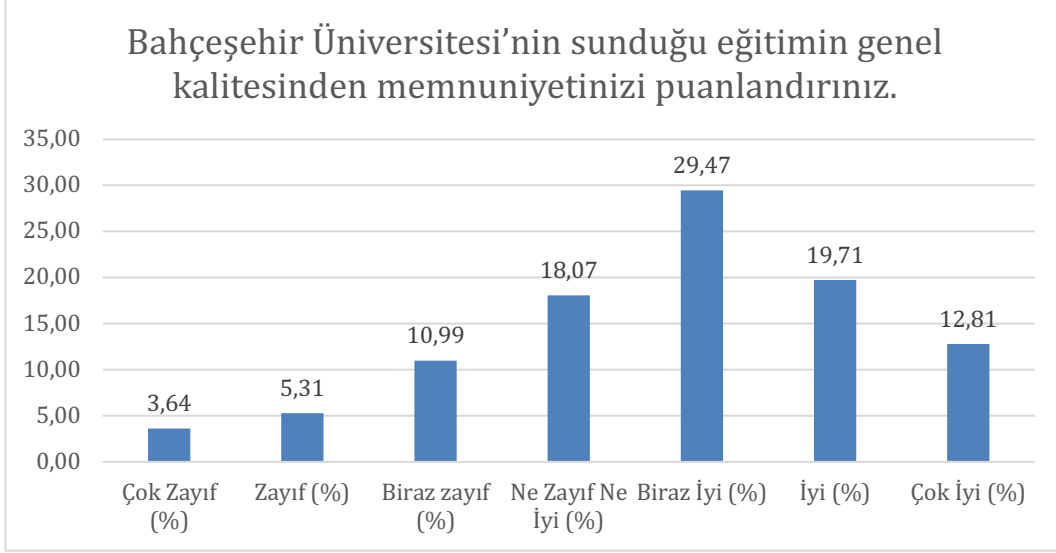
Şekil 150: "Markalı Dersler" sorusuna verilen cevapların nitelik dağılımı



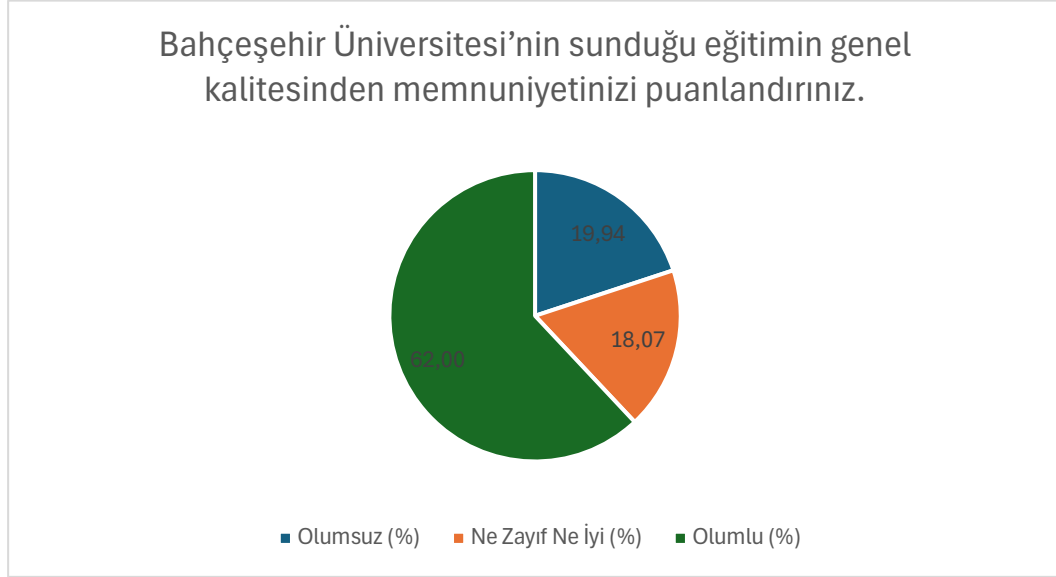
**Soru 76: Bahçeşehir Üniversitesi'nin sunduğu eğitimin genel kalitesinden memnuniyetinizi puanlandırırmız.**

(1: Çok Zayıf, 2: Zayıf, 3: Biraz Zayıf, 4: Ne Zayıf Ne İyi, 5: Biraz İyi, 6: İyi, 7: Çok İyi)

Bu soru için ortalama 4,68 çıkmıştır.



Şekil 151: "Bahçeşehir Üniversitesi'nin sunduğu eğitimin genel kalitesinden memnuniyetinizi puanlandırırmız." sorusuna verilen cevapların dağılımı



Şekil 152: "Bahçeşehir Üniversitesi'nin sunduğu eğitimin genel kalitesinden memnuniyetinizi puanlandırırmız sorusuna verilen cevapların nitelik dağılımı

## SONUÇ

Bu rapor, Bahçeşehir Üniversitesi'nde öğrenim gören uluslararası öğrencilerin dersler, akademik danışmanlık, kampüs olanakları, uluslararasılaşma, ölçme ve değerlendirme, sosyal ve kültürel faaliyetler, kariyer ve staj olanakları gibi çeşitli kategorilerdeki memnuniyet düzeylerini değerlendirmek amacıyla yapılan anket sonuçlarına dayanmaktadır.

Anket sonuçları, belirlenen her kategori altında "Hiç Memnun Değilim", "Memnun Değilim", "Ne Memnunum Ne Memnun Değilim", "Memnunum" ve "Çok Memnunum" seçenekleri kullanılarak değerlendirilmiştir. Sonuçlar, yüzdelik oranlar bazında analiz edilerek her kategori için öne çıkan bulgular aşağıda detaylandırılmıştır.

### Dersler, Ders Materyalleri ve Akademisyenler

Öğrencilerin dersler, ders materyalleri ve akademisyenler hakkındaki memnuniyet oranı %61.5 ile %67.2 arasında değişmektedir. En yüksek memnuniyet, yüz yüze derslerde kullanılan materyallerin yeterliliği konusunda gözlemlenirken (%67.2), en düşük memnuniyet derslerin içeriğiyle ilgilidir (%61.5). Hiç Memnun Değilim oranları %3.8 ile %5.0 arasındadır.

### Etkileşimli Öğrenme

Öğrencilerin etkileşimli öğrenme süreci hakkındaki memnuniyet oranı %58.0 ile %59.5 arasında değişmektedir. En yüksek memnuniyet, derslerde vakalara yönelik uygulamalara yer verilmesi konusunda gözlemlenirken (%59.5), en düşük memnuniyet derslerin öğretim yöntemlerinin etkileşimli öğrenmeyi desteklemesiyle ilgilidir (%58.0). Hiç Memnun Değilim oranları %5.2 ile %5.5 arasındadır.

### Ölçme ve Değerlendirme

Öğrencilerin ölçme ve değerlendirme sistemine yönelik memnuniyeti %53.8 ile %58.5 arasında değişmektedir. En yüksek memnuniyet, derslerde süreç ve performans odaklı değerlendirme yöntemlerinin kullanımıyla ilgilidir (%58.5), en düşük memnuniyet ise ölçme-değerlendirme ölçütlerinin tutarlı bir şekilde uygulanması konusundadır (%53.8). Hiç Memnun Değilim oranları %5.2 ile %6.7 arasındadır.

### Diploma Programı

Öğrencilerin diploma programına yönelik memnuniyet oranı %51.3 ile %56.1 arasında değişmektedir. En yüksek memnuniyet, üniversitenin uluslararası işbirliği imkânları sağlaması konusunda gözlemlenirken (%56.1), en düşük memnuniyet yan dal olanaklarından duyulan memnuniyetle ilgilidir (%51.3). Hiç Memnun Değilim oranları %5.9 ile %7.5 arasındadır.

### Öğretim Programı

Öğrencilerin öğretim programı hakkındaki memnuniyet oranı %54.6 ile %56.4 arasında değişmektedir. En yüksek memnuniyet, öğretim programının kariyer gelişimi için yeterli olması konusunda gözlemlenirken (%56.4), en düşük memnuniyet eğitim görülen programın genel memnuniyetiyle ilgilidir (%54.6). Hiç Memnun Değilim oranları %5.6 ile %6.2 arasındadır.

## **Derslerde Verilen Görev ve Sorumluluklar**

Öğrencilerin derslerde verilen görev ve sorumluluklar hakkındaki memnuniyet oranı %59.8 ile %61.8 arasında değişmektedir. Öğrenciler, derslerdeki sorumlulukları gösteren ders izlencelerinin dönem başında paylaşılmasından en yüksek memnuniyeti duyarken (%61.8), verilen görev ve sorumlulukları yerine getirebilmek için harcadıkları süreyi uygun bulmada en düşük memnuniyeti göstermiştir (%59.8). Hiç Memnun Değilim oranları %4.9 ile %5.4 arasındadır.

## **Programların Ders Dağılım Dengesi**

Öğrencilerin programların ders dağılım dengesi hakkındaki memnuniyet oranı %53.2 ile %58.0 arasında değişmektedir. Zorunlu derslerin çeşitliliği öğrenciler tarafından en yüksek memnuniyetle değerlendirilirken (%58.0), bölüm dışı seçmeli derslerin çeşitliliği konusunda memnuniyet en düşük seviyededir (%53.2). Hiç Memnun Değilim oranları %5.3 ile %6.5 arasındadır.

## **Karar Alma Süreçlerine Öğrenci Katılımı**

Öğrencilerin karar alma süreçlerine katılımı hakkındaki memnuniyet oranı %49.3 ile %53.3 arasında değişmektedir. Öğrenciler, üniversitenin ders değerlendirme imkânı sunmasından en yüksek memnuniyeti duyarken (%53.3), üniversite yönetiminin öğrencilerin sorunlarına duyarlılığı konusunda en düşük memnuniyeti göstermiştir (%49.3). Hiç Memnun Değilim oranları %6.8 ile %8.2 arasındadır.

## **Kampüs Olanakları**

Öğrencilerin kampüs olanakları hakkındaki memnuniyet oranı %41.1 ile %62.5 arasında değişmektedir. Kampüsteki güvenlik tedbirleri öğrenciler tarafından en yüksek memnuniyetle değerlendirilirken (%62.5), kafeterya ve yemek olanakları en düşük memnuniyet oranına sahiptir (%41.1). Hiç Memnun Değilim oranları %4.5 ile %9.2 arasındadır.

## **Öğrenme Kaynakları**

Öğrencilerin öğrenme kaynakları hakkındaki memnuniyet oranı %53.2 ile %57.8 arasında değişmektedir. Uzaktan eğitimle sunulan ders materyallerinin yeterliliği öğrenciler tarafından en yüksek memnuniyetle değerlendirilirken (%57.8), kütüphanenin niteliği ve sunulan kaynakların yeterliliği konusunda en düşük memnuniyet oranı görülmektedir (%53.2). Hiç Memnun Değilim oranları %5.5 ile %6.5 arasındadır.

## **Sosyal, Kültürel ve Sportif Faaliyetler**

Öğrencilerin sosyal, kültürel ve sportif faaliyetler hakkındaki memnuniyet oranı %47.6 ile %50.3 arasında değişmektedir. Öğrenciler, ilgi ve yeteneklerine uygun kulüp ve topluluk çeşitliliğini yeterli bulurken (%50.3), spor etkinliklerinin yeterliliği konusunda daha düşük memnuniyet göstermiştir (%47.6). Hiç Memnun Değilim oranları %7.2 ile %8.2 arasındadır.

## **Staj Olanakları ve İş Yaşamına Hazırlık**

Öğrencilerin staj olanakları ve iş yaşamına hazırlık hakkındaki memnuniyet oranı %50.8 ile %53.7 arasında değişmektedir. Öğrenciler, okudukları programın staj olanakları yaratması konusunda daha yüksek memnuniyet duyarken (%53.7), üniversitenin sunduğu staj

olanaklarının çeşitliliği konusunda daha düşük memnuniyet göstermiştir (%50.8). Hiç Memnun Değilim oranları %6.5 ile %7.2 arasındadır.

### **Akademik Danışmanlık**

Öğrencilerin akademik danışmanlık hakkındaki memnuniyet oranı %54.3 ile %64.3 arasında değişmektedir. Öğrenciler, akademik danışmanlık hizmetinin genel kalitesinden en yüksek memnuniyeti duyarken (%64.3), akademik danışmanlarının dönem derslerini planlamada yardımcı olması konusunda daha düşük memnuniyet göstermiştir (%54.3). Hiç Memnun Değilim oranları %4.2 ile %6.2 arasındadır.

### **Toplumsal Katkı**

Öğrencilerin toplumsal katkı hakkındaki memnuniyet oranı %50.8'dir. Öğrenciler, üniversitenin toplum ve çevrenin ihtiyaçlarına cevap veren toplumsal katkı faaliyetlerinde bulunmasını memnuniyetle karşılamaktadır (%50.8). Hiç Memnun Değilim oranları %7.2'dir.

### **Uluslararasılaşma İmkanları**

Öğrencilerin uluslararasılaşma imkanları hakkındaki memnuniyet oranı %53.2 olarak belirlenmiştir. Hiç Memnun Değilim oranları %6.8'dir.

### **Yararlandığınız Hizmetler ile İlgili Genel Memnuniyet**

Öğrencilerin yararlandığı hizmetler hakkındaki genel memnuniyet oranı %41.1 ile %69.9 arasında değişmektedir. Öğrenciler, en yüksek memnuniyeti Kariyer Merkezi hizmetlerinden duyarken (%69.9), Öğrenci İşleri Daire Başkanlığı hizmetlerinden en düşük memnuniyeti göstermiştir (%41.1). Hiç Memnun Değilim oranları %2.8 ile %17.7 arasındadır.

### **Eğitim Kalitesi Memnuniyeti**

Öğrencilerin eğitim kalitesi memnuniyeti ortalama olarak 4.68/7 olarak belirlenmiştir. Bahçeşehir Üniversitesi'nin sunduğu eğitim kalitesi genel olarak yüksek bir memnuniyet seviyesine sahiptir ve öğrencilerin çoğunluğu verilen eğitimi tatmin edici bulmaktadır. %62

## Lisansüstü 2022-2023 Dönemi (Haziran Ayı) Öğrenci Memnuniyet Anketi

### Genel Bilgi

Bu rapor, üniversitemizde yapılan Lisansüstü 2023 Yılı Öğrenci Memnuniyet Anketi sonuçlarını içermektedir. Ankette, öğrencilerimiz 66 tane Likert türü ifade ve 3 Demografik soruya yanıt vermiştir. Aşağıda, program bazında öğrenci katılım oranları ve çalışma durumlarına ilişkin veriler sunulmuştur. Bu ankette ulusal ve uluslararası öğrenciler bir arada değerlendirilmiştir.

### Katılım Oranları

Üniversitemizde lisansüstü programlara devam eden toplam öğrenci sayısı 6,098 olup, bu öğrencilerden 1,585'i ankete katılım göstermiştir. Genel olarak, lisansüstü programlarda öğrenci katılım oranı yüzde 26 olarak belirlenmiştir. Yüksek lisans öğrencilerinin katılım oranı yüzde 26 iken, doktora öğrencilerinin katılım oranı da benzer şekilde yüzde 26'dır.

Lisansüstü öğrencilerin yaklaşık yüzde 80'i yüksek lisans programına kayıtlı olup, yüzde 20'si doktora programında eğitimine devam etmektedir.

### Çalışma Durumu

Ankete katılan öğrencilerin yüzde 65'i bir işte çalışırken, yüzde 35'i çalışmamaktadır. Çalışan öğrencilerin çoğunluğu, akademik ve profesyonel yaşamlarını bir arada yürütmektedir.

Anket sonuçları, yüksek lisans ve doktora öğrencilerinin benzer oranlarda ankete katıldığını göstermektedir. Çalışan öğrencilerin katılım oranı daha yüksek olup, bu durum akademik süreçlerle profesyonel yaşamın birlikte yürütülmesinin yaygın olduğunu ortaya koymaktadır.

### Araştırma Raporu İçin Analiz Yöntemi ve Kapsamı

Bu araştırmada, katılımcıların geri bildirimleri belirli kategoriler altında gruplandırılarak analiz edilecektir. Öncelikle her kategoriye ait ifadelerin yüzdesel dağılımları ve ortalamaları sunulacaktır. Ardından, her ifadenin yüzdesel dağılımı çubuk grafik (bar chart) ile görselleştirilirken, genel memnuniyet (olumlu yanıtlar) ve memnuniyetsizlik (olumsuz yanıtlar) dağılımları pasta grafiği (pie chart) ile raporlanacaktır.

Araştırmada değerlendirilen kategoriler şu şekildedir:

- Dersler, Ders Materyalleri ve Akademisyenler
- Etkileşimli Öğrenme
- Ölçme ve Değerlendirme
- Diploma Programı
- Öğretim Programı
- Derslerde Verilen Görev ve Sorumluluklar
- Karar Alma Süreçlerine Öğrenci Katılımı
- Kampüs Olanakları
- Öğrenme Kaynakları
- Sosyal, Kültürel ve Sportif Faaliyetler
- Staj Olanakları ve İş Yaşamına Hazırlık
- Akademik Danışmanlık

- Toplumsal Katkı
- Uluslararasılaşma İmkanları
- Tez Danışmanı
- Yararlanılan Hizmetler ile İlgili Genel Memnuniyet
- Eğitim Kalitesi Memnuniyeti

Toplam Memnuniyet (Olumlu Yanıtlar): Katılımcıların belirli bir ifade veya kategoriye ilişkin olarak “çok memnunum” ve “memnunum” gibi olumlu geri bildirimler verdiği oranı ifade eder. Bu, ilgili alanın öğrenciler tarafından ne ölçüde olumlu değerlendirildiğini gösterir.

Toplam Memnuniyetsizlik (Olumsuz Yanıtlar): Katılımcıların “hiç memnun değilim” veya “memnun değilim” gibi olumsuz geri bildirimleri içeren yanıtlarının toplam yüzdesini ifade eder. Bu oran, belirli bir alanın geliştirilmesi gerektiğine yönelik önemli bir gösterge olarak değerlendirilecektir.

Dersler, Ders Materyalleri, Akademisyenler	Hiç Memnun Değilim (%)	n	Memnun Değilim (%)	n	Ne Memnunum Ne memnun Değilim (%)	n	Memnunum (%)	n	Çok Memnunum (%)	n	Ort.
S1. Akademisyenlere ulaşılabilirlik	5,00	79	9,90	157	17,00	270	40,00	634	28,10	445	3,73
S2. Ders materyalleri günceldir	5,20	82	10,00	158	18,00	286	39,00	618	27,80	441	3,70
S3. Ders materyallerine erişilebilirlik	5,10	81	9,50	151	16,30	258	41,00	650	28,10	445	3,75
S4. Derslerin içeriği programa uygundur	5,30	84	10,20	162	17,20	272	40,00	634	27,30	433	3,71
S5. Akademisyenlerin iletişim becerileri yüksektir	6,00	95	11,00	174	17,60	280	38,00	602	27,40	434	3,67
S6. Öğretim programındaki derslerin gelişimimize ve öğrenimize katkısı bulunmaktadır	5,20	82	9,60	152	16,50	262	41,00	650	27,70	439	3,74
S7. Akademisyenlerin öğrenci katılımını teşvik etme yetenekleri yüksektir	4,50	71	8,30	132	14,00	221	42,00	666	31,20	495	3,84
S8. Ders materyallerinin kalitesi yüksektir	5,30	87	10,30	163	18,00	283	38,00	602	28,40	450	3,69
S9. Öğretim programının ders çeşitliliği bulunmaktadır	5,93	95	11,50	182	19,00	301	37,00	586	26,57	421	3,64

Etkileşimli Öğrenme	Hiç Memnun Değilim (%)	n	Memnun Değilim (%)	n	Ne Memnunum Ne memnun Değilim (%)	n	Memnunum (%)	n	Çok Memnunum (%)	n	Ort.
S10. Dersterde durum ve vakalara yönelik uygulamaları önceleyen yaklaşımlara yer verilmesi	5,40	86	9,60	168	18,70	280	39,00	618	27,30	433	3,69

Ölçme ve Değerlendirme	Hiç Memnun Değilim (%)	n	Memnun Değilim (%)	n	Ne Memnunum Ne memnun Değilim (%)	n	Memnunum (%)	n	Çok Memnunum (%)	n	Ort.
S11. Değerlendirme yalnız sınavlarla değil, ödev ve proje gibi başka çalışmalarda da yapılır.	3,20	51	6,80	108	22,50	357	42,00	665	25,50	404	3,72
S12. Öğretim elemanları ölçme ve değerlendirmede objektif davranır.	3,50	55	7,00	111	23,00	365	42,80	678	23,70	376	3,70
S13. Ders izlencesinde sunulan ölçme-değerlendirme ölçütleri, ders boyunca tutarlı bir şekilde uygulanır.	3,60	57	7,30	116	23,20	368	42,60	675	23,30	369	3,68
S14. Dönem başında öğrencilere derslerin ölçme ve değerlendirme ölçütleri açıklanır.	3,40	54	7,20	114	23,50	372	42,70	677	23,20	368	3,68
S15. Değerlendirme sürecinde aldığım puanların detaylarını talep edersem öğretim elemanından öğrenebilirim.	3,90	62	7,60	120	23,40	371	42,30	670	22,80	362	3,67
S16. Dersterdeki değerlendirme yöntemlerinin süreç ve performans odaklı olması	3,80	60	7,50	119	23,80	377	42,50	674	22,40	355	3,66
S17. Değerlendirme puanları ve geri bildirim kısa süre içinde açıklanır.	4,20	67	8,00	127	24,00	380	41,50	658	22,30	353	3,64

Diploma Programı	Hiç Memnun Değilim (%)	n	Memnun Değilim (%)	n	Ne Memnunum Ne memnun Değilim (%)	n	Memnunum (%)	n	Çok Memnunum (%)	n	Ort.
S18. Üniversitem uluslararası işbirliği imkânları sağlamaktadır.	4,50	71	8,20	130	23,80	377	42,50	674	21,00	333	3,63

Öğretim Programı	Hiç Memnun Değilim (%)	n	Memnun Değilim (%)	n	Ne Memnunum Ne memnun Değilim (%)	n	Memnunum (%)	n	Çok Memnunum (%)	n	Ort.
S19. Öğretim programının kariyer gelişimi için beklentiyi karşılaması	4,50	71	8,30	132	14,00	221	42,00	666	31,20	495	3,84
S20. Eğitim Gözlenen Öğretim Programından Memnuniyet	4,30	68	7,90	125	13,20	209	43,00	682	31,60	501	3,87

Derslerde Verilen Görev ve Sorumluluklar	Hiç Memnun Değilim (%)	n	Memnun Değilim (%)	n	Ne Memnunum Ne memnun Değilim (%)	n	Memnunum (%)	n	Çok Memnunum (%)	n	Ort.
S21. Derslerdeki sorumlulukları gösteren ders izlenceleri dönem başında sınıfta paylaşılır.	4,20	67	7,80	124	13,50	213	43,00	682	31,50	499	3,86
S22. Dönemin ilk dersinde, ders izlencesindeki sorumluluklarımız hakkında görüş alış-verişi yapılır.	4,50	71	8,30	132	14,00	221	42,00	666	31,20	495	3,84
S23. Derslerde verilen görev ve sorumlulukları yerine getirebilmek için harcadığım süre uygundur.	5,00	79	9,50	151	14,20	225	41,00	650	30,30	480	3,80

Karar Alma Süreçlerine Öğrenci Katılımı	Hiç Memnun Değilim (%)	n	Memnun Değilim (%)	n	Ne Memnunum Ne memnun Değilim (%)	n	Memnunum (%)	n	Çok Memnunum (%)	n	Ort.
S24. Enstitü yönetimi öğrencilerin sorunlarına karşı duyarlıdır.	5,50	87	10,20	162	18,00	285	40,00	634	26,30	417	3,69
S25. Enstitü yönetimi öğrencilerin önerilerini dikkate alır.	5,20	82	9,80	155	16,30	259	41,00	650	27,70	439	3,74
S26. Enstitü yönetimi karar alma süreçlerine öğrencilerin katılımını destekler.	5,00	79	9,50	151	15,80	250	42,00	666	27,70	439	3,76
S27. Enstitü yönetimi öğrencilere aldıkları dersleri değerlendirme imkânı sunar.	6,00	95	11,00	174	17,90	284	38,00	602	27,10	430	3,67

Kampüs Olanakları	Hiç Memnun Değilim (%)	n	Memnun Değilim (%)	n	Ne Memnunum Ne memnun Değilim (%)	n	Memnunum (%)	n	Çok Memnunum (%)	n	Ort.
S28. Eğitim aldığınız kampüsün konumu	5,05	79	9,00	143	13,50	214	42,00	666	30,45	483	3,82
S29. Eğitim aldığınız kampüsün temizliği	6,00	95	11,00	174	17,50	278	39,00	618	26,50	420	3,68
S30. Ders çalışma ortamları	5,50	87	10,50	166	17,70	281	40,00	634	26,30	417	3,69
S31. Dersliklerin fiziki koşulları	4,20	67	7,80	124	13,50	213	43,00	682	31,50	499	3,86
S32. Ulaşım olanakları	6,50	103	11,50	182	17,70	281	38,00	602	26,30	417	3,65
S33. Güvenlik tedbirleri	5,00	79	9,50	151	12,10	191	42,00	666	31,40	498	3,84
S34. Kafeterya ve yemek olanakları yeterlidir	7,00	111	12,00	190	18,30	291	37,00	586	25,70	407	3,62
S35. Dersliklerin teknolojik atyapısı yeterlidir	6,00	95	11,28	179	17,70	281	39,00	618	26,02	412	3,67

Öğrenme Kaynakları	Hiç Memnun Değilim (%)	n	Memnun Değilim (%)	n	Ne Memnunum Ne memnun Değilim (%)	n	Memnunum (%)	n	Çok Memnunum (%)	n	Ort.
S36. Kütüphane uygun niteliktedir ve sunulan kaynaklar yeterlidir.	4,50	71	8,00	127	24,00	380	42,80	679	20,70	328	3,63
S37. Uzaktan eğitim araçları yeterlidir.	4,20	67	7,50	119	23,50	372	42,00	666	22,80	361	3,66

Sosyal, Kültürel ve Sportif Faaliyetler	Hiç Memnun Değilim (%)	n	Memnun Değilim (%)	n	Ne Memnunum Ne memnun Değilim (%)	n	Memnunum (%)	n	Çok Memnunum (%)	n	Ort.
S38. Sanat ve kültür etkinlikleri yeterlidir.	4,50	71	8,20	130	23,80	377	42,50	674	21,00	333	3,63
S39. Öğrencilerin sosyalleşme alanları yeterlidir.	5,00	79	8,80	139	23,20	368	41,80	663	21,20	336	3,62

Staj Olanakları ve İş Yaşamına Hazırlık	Hiç Memnun Değilim (%)	n	Memnun Değilim (%)	n	Ne Memnunum Ne memnun Değilim (%)	n	Memnunum (%)	n	Çok Memnunum (%)	n	Ort.
S40. Üniversite sektörü ile tanışma imkânları sağlar.	5,00	79	9,00	143	24,00	380	42,00	666	20,00	317	3,60



Akademik Danışmanlık	Hiç Memnun Değilim (%)	n	Memnun Değilim (%)	n	Ne Memnunum Ne memnun Değilim (%)	n	Memnunum (%)	n	Çok Memnunum (%)	n	Ort.
S41. Akademik danışmanım dönem derslerimi planlamada yardımcı olur.	4,50	71	8,50	135	24,20	384	42,00	665	20,80	330	3,62
S42. Akademik danışmanım kariyerimi belirlemede bana destek olur.	4,20	67	8,00	126	24,00	380	42,50	674	21,30	338	3,64
S43. Akademik danışmanım ile kolaylıkla iletişim kurabilirim.	4,00	63	7,80	125	23,50	372	42,80	678	21,90	347	3,66

Toplumsal Katkı	Hiç Memnun Değilim (%)	n	Memnun Değilim (%)	n	Ne Memnunum Ne memnun Değilim (%)	n	Memnunum (%)	n	Çok Memnunum (%)	n	Ort.
S44. Üniversitem toplumun ve çevrenin ihtiyaçlarına cevap verebilen ve değer yaratan toplumsal katkı faaliyetlerinde bulunmaktadır.	4,50	71	8,20	130	13,40	212	42,00	666	31,90	506	3,85

Uluslararasılaşma İmkanları	Hiç Memnun Değilim (%)	n	Memnun Değilim (%)	n	Ne Memnunum Ne memnun Değilim (%)	n	Memnunum (%)	n	Çok Memnunum (%)	n	Ort.
S45. Üniversitemin sunduğu uluslararası imkanlardan memnuniyet	4,20	67	8,00	127	23,80	377	42,80	678	21,20	336	3,64

Tez Danışmanı	Hiç Memnun Değilim (%)	n	Memnun Değilim (%)	n	Ne Memnunum Ne memnun Değilim (%)	n	Memnunum (%)	n	Çok Memnunum (%)	n	Ort.
S46. Tez danışmanım bana zaman ayırır	2,50	40	4,50	72	18,20	288	45,00	713	29,80	472	3,87
S47. Tez danışmanım ile düzenli görüşmeye dikkat ederim	2,80	44	5,00	79	19,00	301	44,20	701	29,00	460	3,84
S48. Tez danışmanım çalışmama geri bildirim verir	2,60	42	4,80	76	18,50	293	44,80	710	29,30	464	3,86
S49. Tez danışmanım çalıştığımız konuya hakimdir	2,40	38	4,20	67	17,80	282	45,50	721	30,10	477	3,89
S50. Tez danışmanım araştırmamda beni yönlendirir	4,50	71	8,50	135	13,60	215	42,00	666	31,40	498	3,84

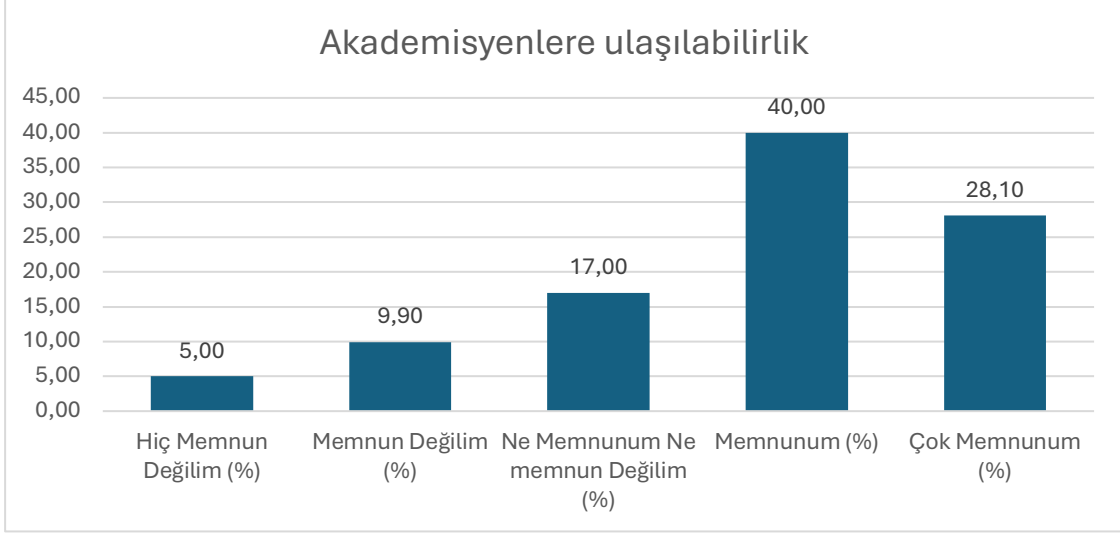
Yararlandığınız hizmetler ile ilgili genel memnuniyetinizi belirtiniz.	Hiç Memnun Değilim (%)	n	Memnun Değilim (%)	n	Ne Memnunum Ne memnun Değilim (%)	n	Memnunum (%)	n	Çok Memnunum (%)	n	Ort.
S51. Öğrenci İşleri Daire Başkanlığı	5,50	87	10,20	162	26,50	420	38,20	605	19,60	311	3,51
S52. Öğrenci Cari Hizmetler Daire Başkanlığı (Mali İşler)	5,20	82	10,50	166	26,00	413	38,50	610	19,80	314	3,52
S53. Öğrenci Dekanlığı	5,00	79	9,80	155	25,80	409	39,00	619	20,40	323	3,55
S54. Başvuru Süreci	6,00	95	11,00	174	27,00	429	37,50	594	18,50	293	3,48
S55. Ders Seçim Süreci	6,50	103	12,00	190	27,50	436	37,00	586	17,00	270	3,43
S56. Tez/Proje Yazım Dokümanları ve Süreci	5,00	79	9,00	143	17,55	278	40,00	634	28,45	451	3,74
S57. Enstitü Sekreterliği	5,00	79	9,70	154	25,00	396	40,00	634	20,30	322	3,57
S58. Araştırma Projeleri ve Girişimcilik Hizmetleri	5,10	81	10,30	163	25,20	399	39,80	631	19,60	311	3,55
S59. Teknoloji Transfer Ofisi (TTO)	5,40	86	10,50	166	26,00	412	38,50	610	19,60	311	3,52
S60. HUB Kuluçka Merkezi	5,80	92	10,80	171	25,50	404	38,20	605	19,70	313	3,52
S61. BAUGO (Uzaktan Eğitim Araştırma ve Uygulama Merkezi)	5,50	82	9,50	151	17,55	283	39,00	618	28,45	451	3,72
S62. Bilgi İşlem Daire Başkanlığı	4,50	71	9,00	143	24,00	380	40,50	642	22,00	349	3,61
S63. Erasmus Değişim Programı	6,00	95	11,50	182	27,80	441	36,80	583	17,90	284	3,45
S64. Yurt Dışı Eğitim İmkanları	6,20	98	11,80	187	27,50	436	36,50	579	18,00	285	3,44
S66. BAP (Bilimsel Araştırma Projeleri)	5,60	89	10,00	158	25,80	409	38,50	610	20,10	319	3,53

Eđitim Kalitesi Memnuniyet	Çok Zayıf (1)	n	2	n	3	n	4	n	5	n	6	n	Çok iyi (7)	n	Ort.
S66. Bahçeşehir Üniversitesi'nin sunduđu eđitimin genel kalitesinden memnuniyetinizi puanlandırınız.	2,01	32	3,01	48	4,98	79	9,93	158	20,00	317	30,03	475	30,03	476	5,31

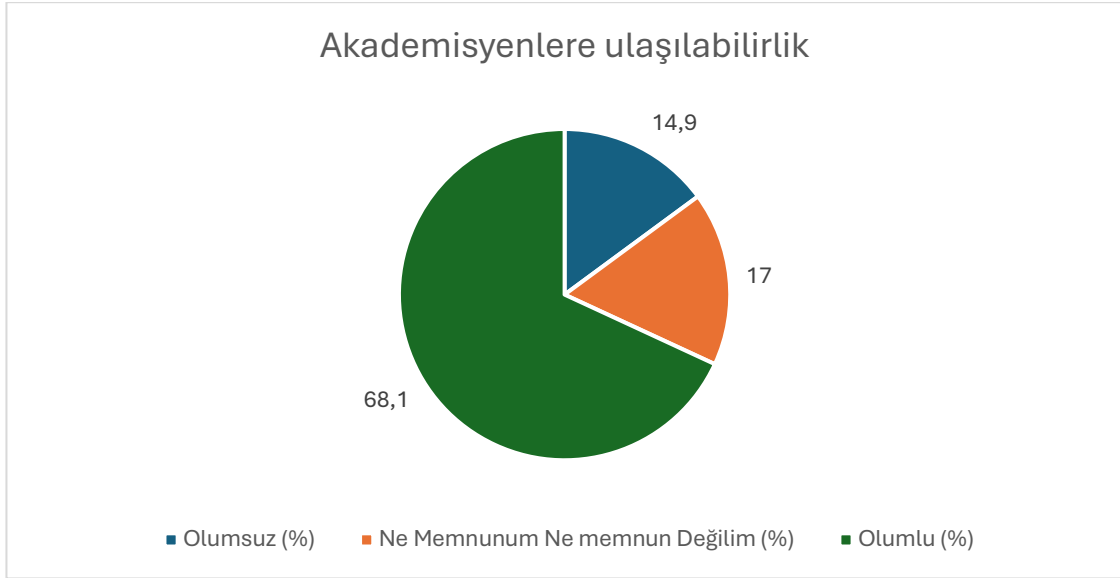
## Soru 1: Akademisyenlere ulařılabilirlik

(1: Hiç Memnun Deęilim, 2: Memnun Deęilim, 3: Ne Memnunum Ne Memnun Deęilim, 4: Memnunum, 5: Çok Memnunum)

Bu soru için ortalama 3,73 çıkmıřtır.



řekil 42: "Akademisyenlere ulařılabilirlik" sorusuna verilen cevapların daęılımı




řekil 43: "Akademisyenlere ulařılabilirlik" sorusuna verilen cevapların nitelik daęılımı

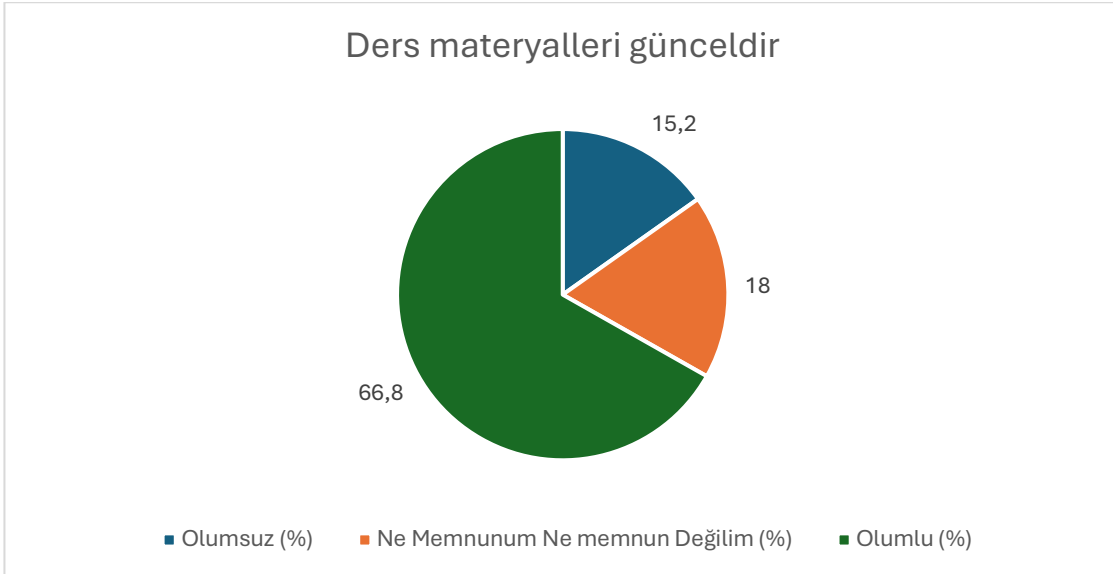
## Soru 2: Ders materyalleri günceldir

(1: Hiç Memnun Değilim, 2: Memnun Değilim, 3: Ne Memnunum Ne Memnun Değilim, 4: Memnunum, 5: Çok Memnunum)

Bu soru için ortalama 3,70 çıkmıştır.



Şekil 44: “Ders materyalleri günceldir” sorusuna verilen cevapların dağılımı

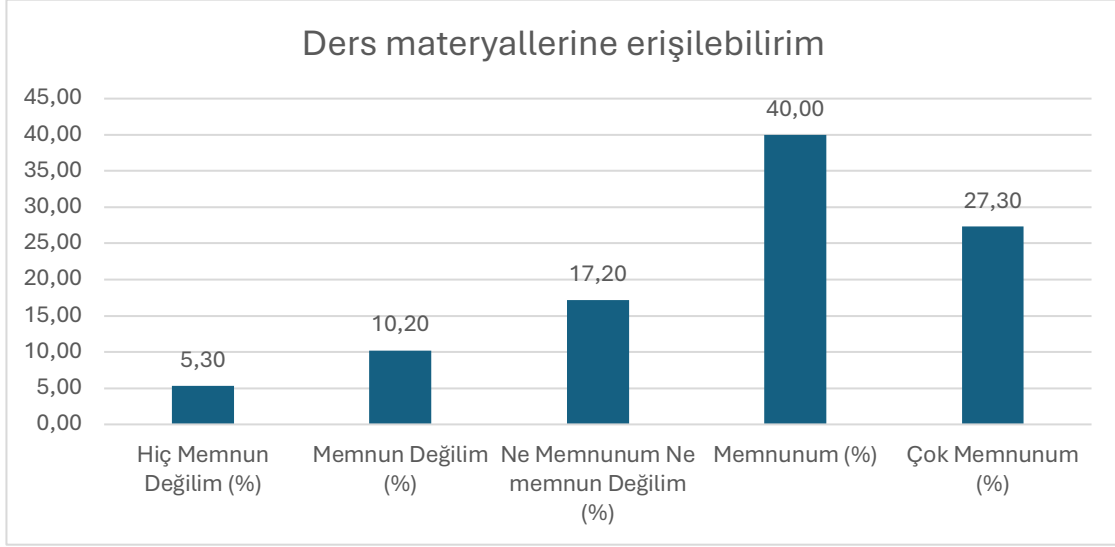


Şekil 45: “Ders materyalleri günceldir” sorusuna verilen cevapların nitelik dağılımı

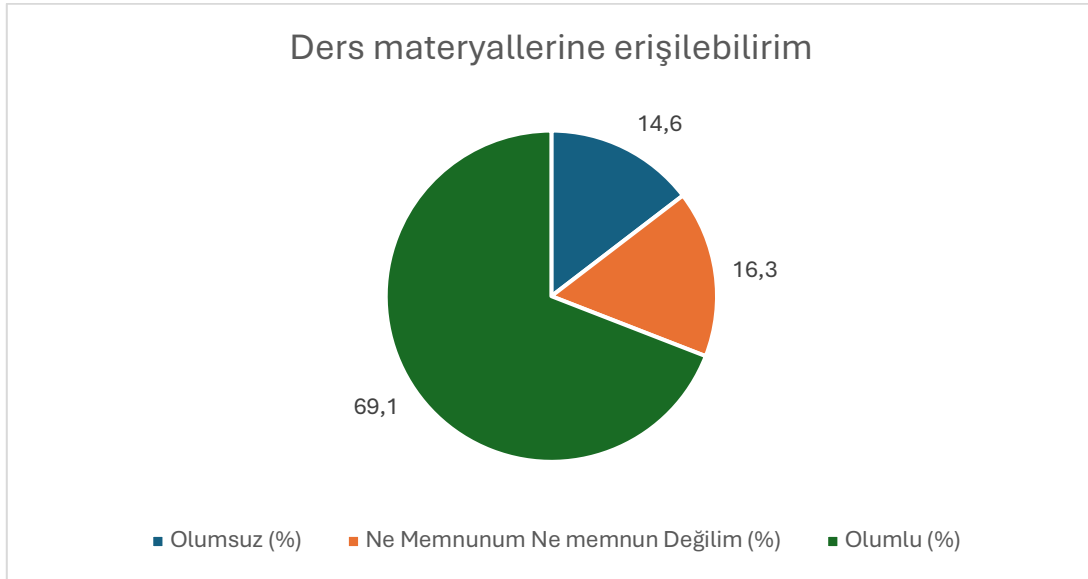
### Soru 3: Ders materyallerine erişilebilirim

(1: Hiç Memnun Değilim, 2: Memnun Değilim, 3: Ne Memnunum Ne Memnun Değilim, 4: Memnunum, 5: Çok Memnunum)

Bu soru için ortalama 3,75 çıkmıştır.



Şekil 46: "Ders materyallerine erişilebilirim" sorusuna verilen cevapların dağılımı

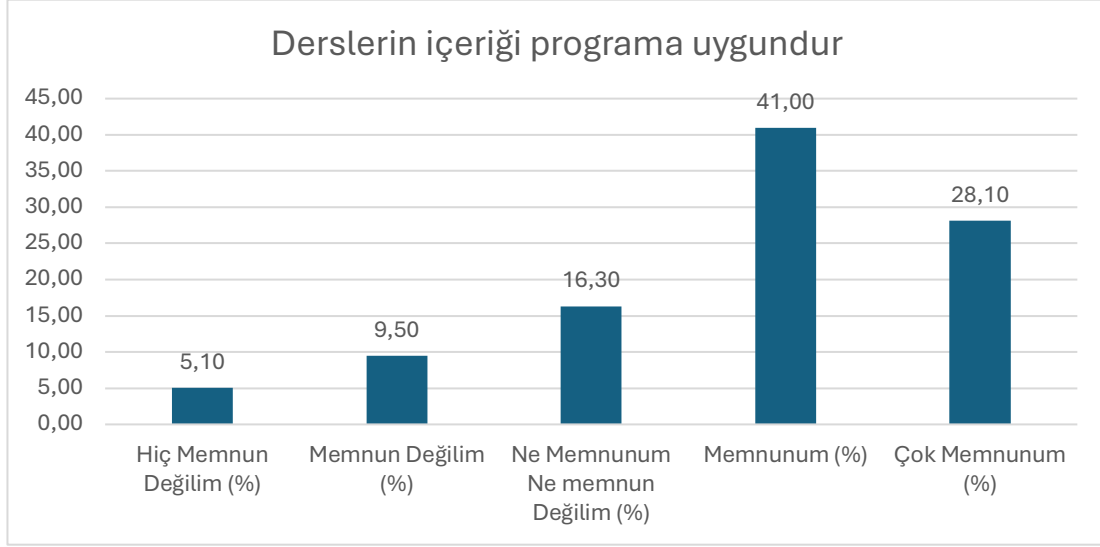


Şekil 47: "Ders materyallerine erişilebilirim" sorusuna verilen cevapların nitelik dağılımı

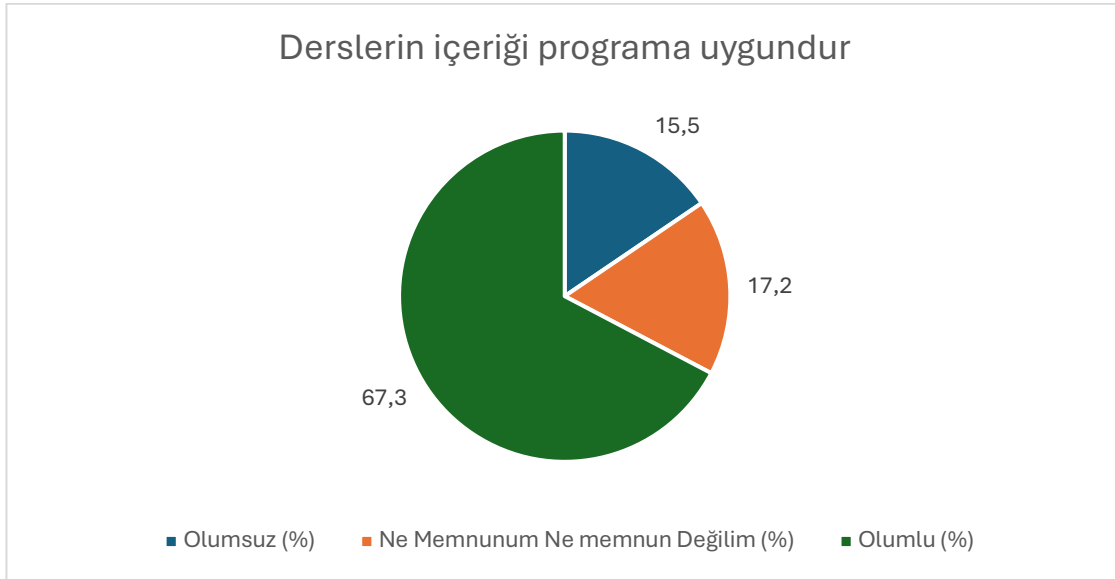
#### Soru 4: Derslerin içeriği programa uygundur

(1: Hiç Memnun Değilim, 2: Memnun Değilim, 3: Ne Memnunum Ne Memnun Değilim, 4: Memnunum, 5: Çok Memnunum)

Bu soru için ortalama 3,71 çıkmıştır.



Şekil 48: "Derslerin içeriği programa uygundur" sorusuna verilen cevapların dağılımı

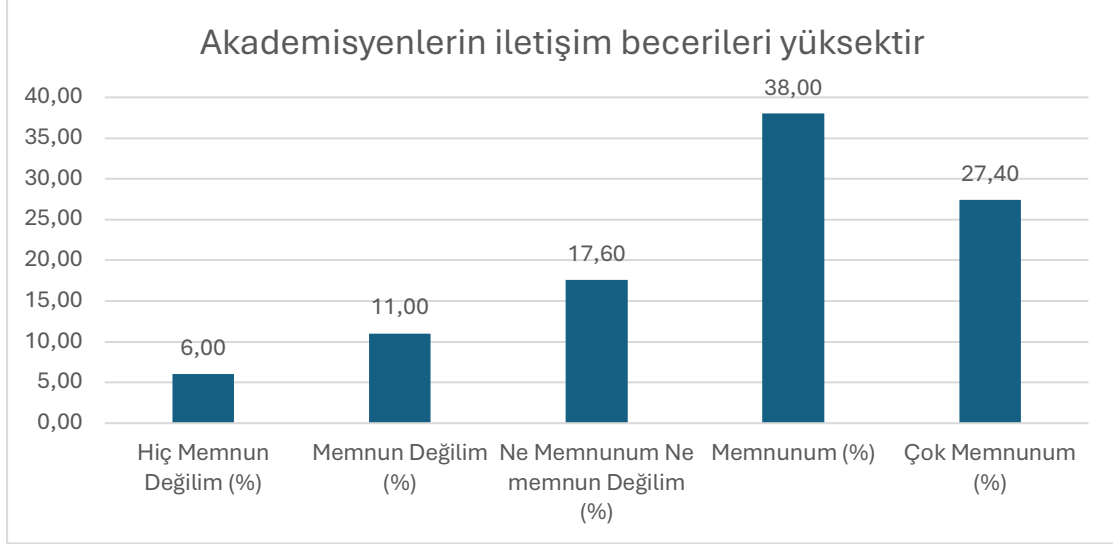


Şekil 49: "Derslerin içeriği programa uygundur" sorusuna verilen cevapların nitelik dağılımı

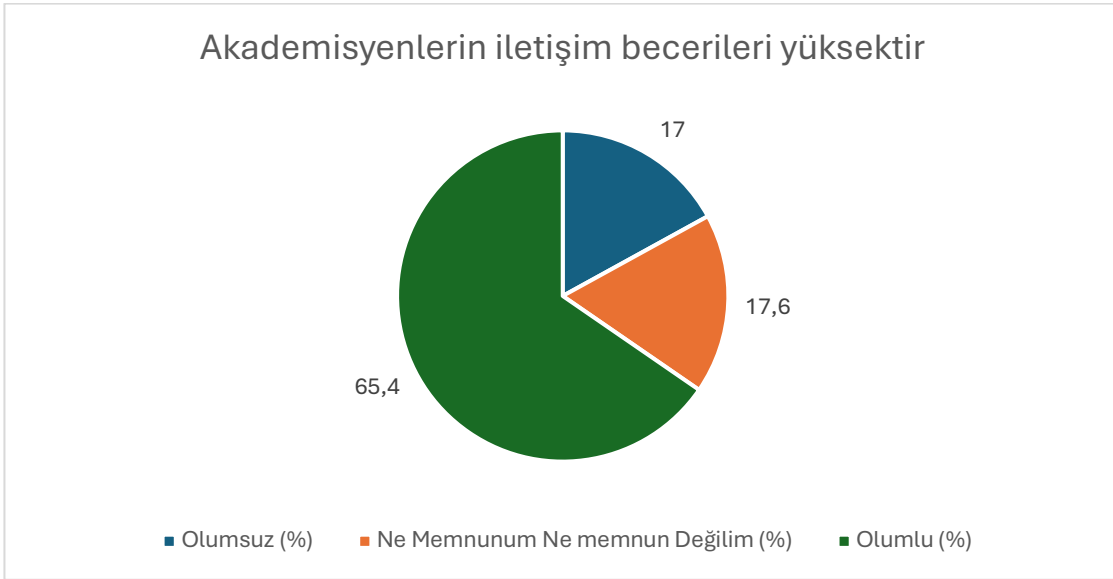
## Soru 5: Akademisyenlerin iletişim becerileri yüksektir

(1: Hiç Memnun Değilim, 2: Memnun Değilim, 3: Ne Memnunum Ne Memnun Değilim, 4: Memnunum, 5: Çok Memnunum)

Bu soru için ortalama 3,67 çıkmıştır.



Şekil 50: "Akademisyenlerin iletişim becerileri yüksektir" sorusuna verilen cevapların dağılımı

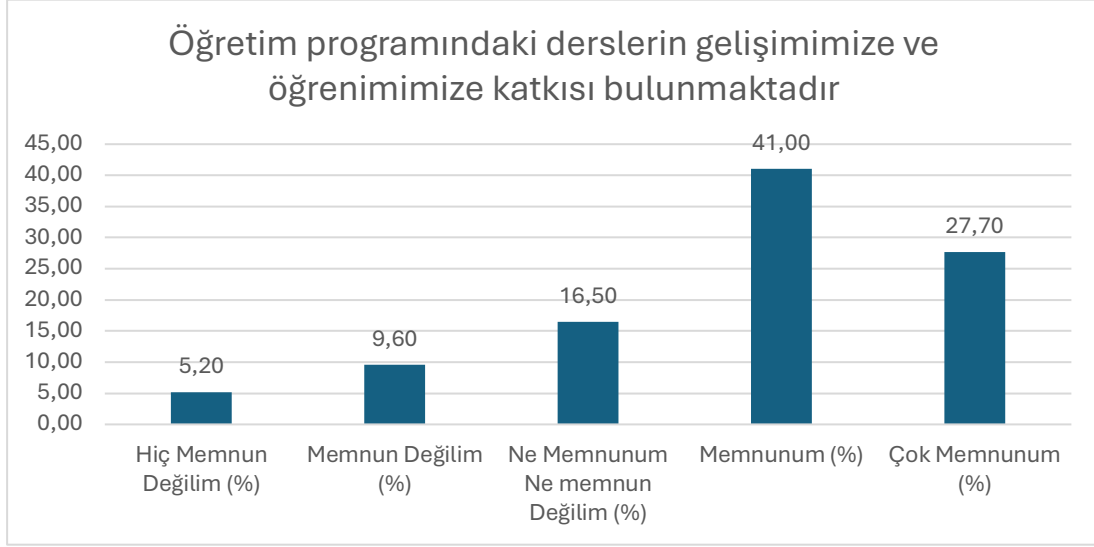


Şekil 51: "Akademisyenlerin iletişim becerileri yüksektir" sorusuna verilen cevapların nitelik dağılımı

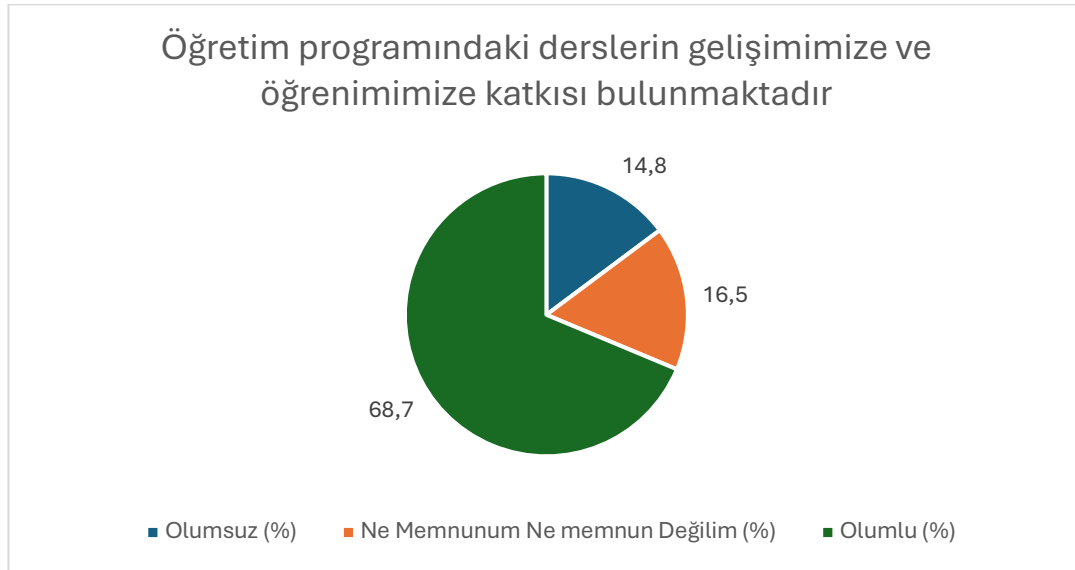
## Soru 6: Öğretim programındaki derslerin gelişimimize ve öğrenimize katkısı bulunmaktadır

Bu soru için ortalama 3,74 çıkmıştır.

(1: Hiç Memnun Değilim, 2: Memnun Değilim, 3: Ne Memnunum Ne Memnun Değilim, 4: Memnunum, 5: Çok Memnunum)



Şekil 52: “Öğretim programındaki derslerin gelişimimize ve öğrenimize katkısı bulunmaktadır” sorusuna verilen cevapların dağılımı



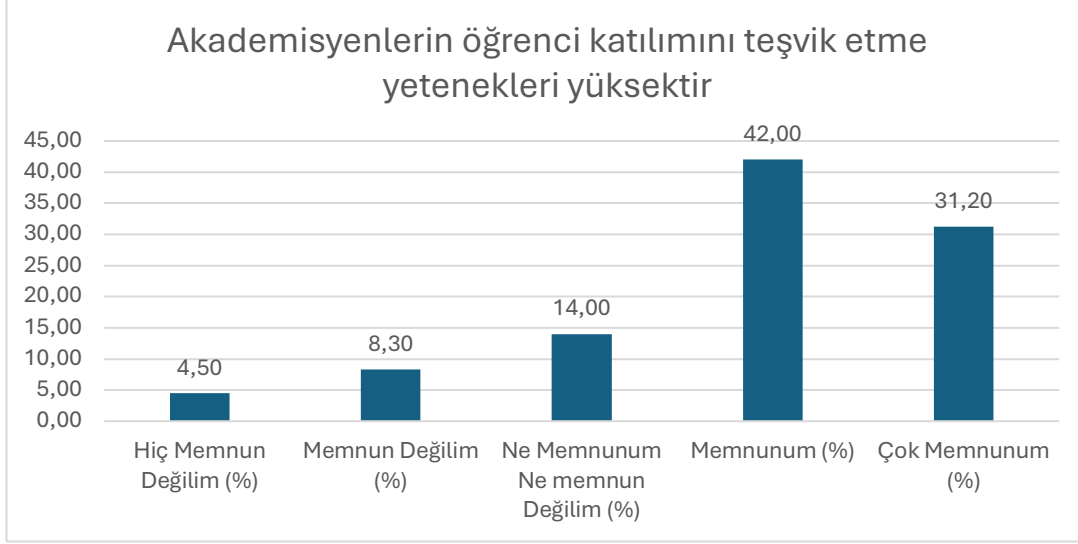
Şekil 53: “Öğretim programındaki derslerin gelişimimize ve öğrenimize katkısı bulunmaktadır” sorusuna verilen cevapların nitelik dağılımı



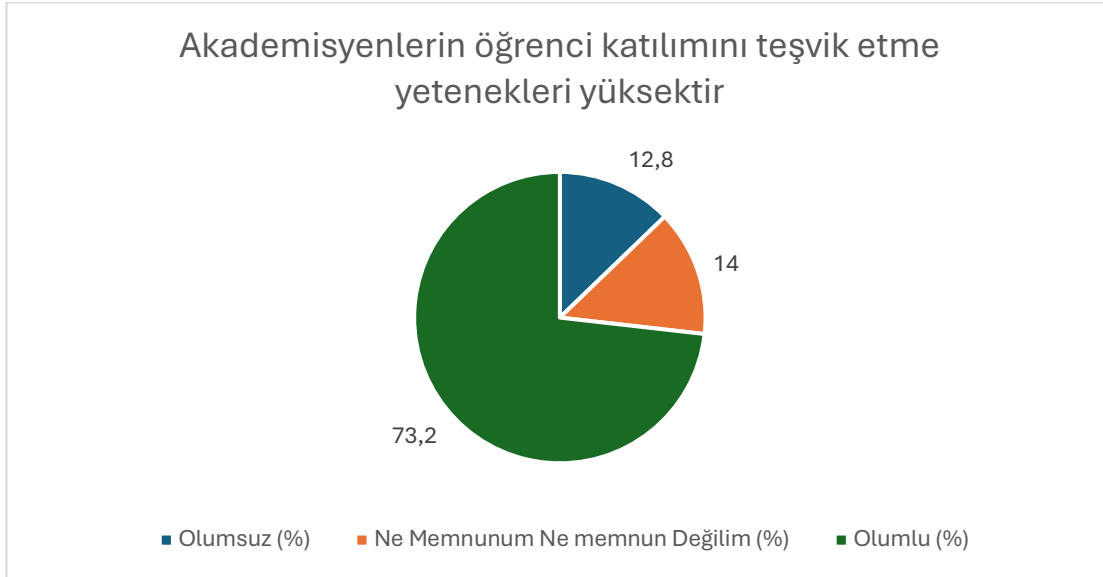
## Soru 7: Akademisyenlerin öğrenci katılımını teşvik etme yetenekleri yüksektir

(1: Hiç Memnun Değilim, 2: Memnun Değilim, 3: Ne Memnunum Ne Memnun Değilim, 4: Memnunum, 5: Çok Memnunum)

Bu soru için ortalama 3,84 çıkmıştır.



Şekil 54: "Akademisyenlerin öğrenci katılımını teşvik etme yetenekleri yüksektir" sorusuna verilen cevapların dağılımı

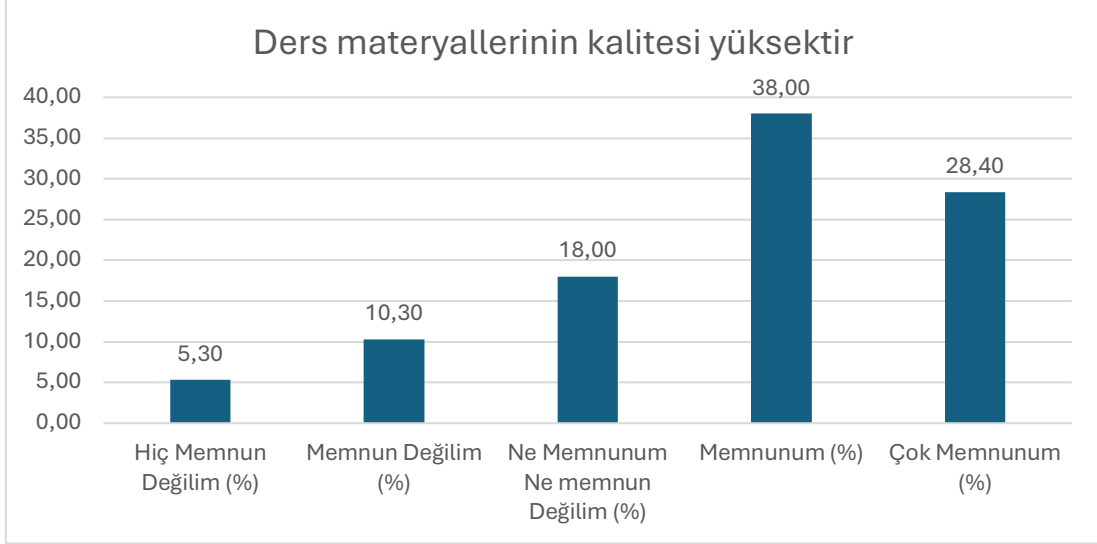


Şekil 55: "Akademisyenlerin öğrenci katılımını teşvik etme yetenekleri yüksektir" sorusuna verilen cevapların nitelik dağılımı

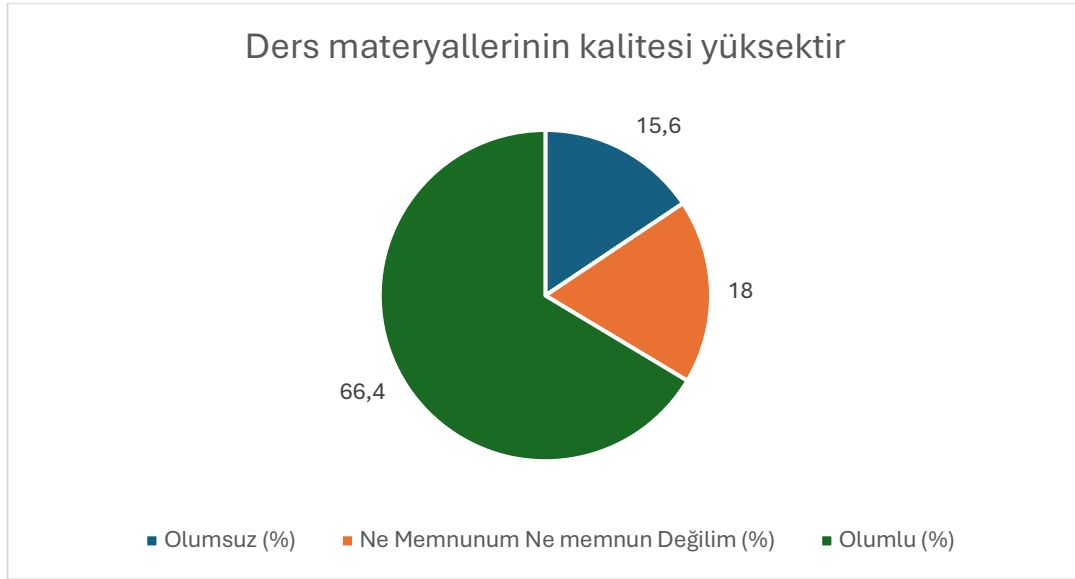
## Soru 8: Ders materyallerinin kalitesi yüksektir

(1: Hiç Memnun Değilim, 2: Memnun Değilim, 3: Ne Memnunum Ne Memnun Değilim, 4: Memnunum, 5: Çok Memnunum)

Bu soru için ortalama 3,69 çıkmıştır.



Şekil 56: "Ders materyallerinin kalitesi yüksektir" sorusuna verilen cevapların dağılımı

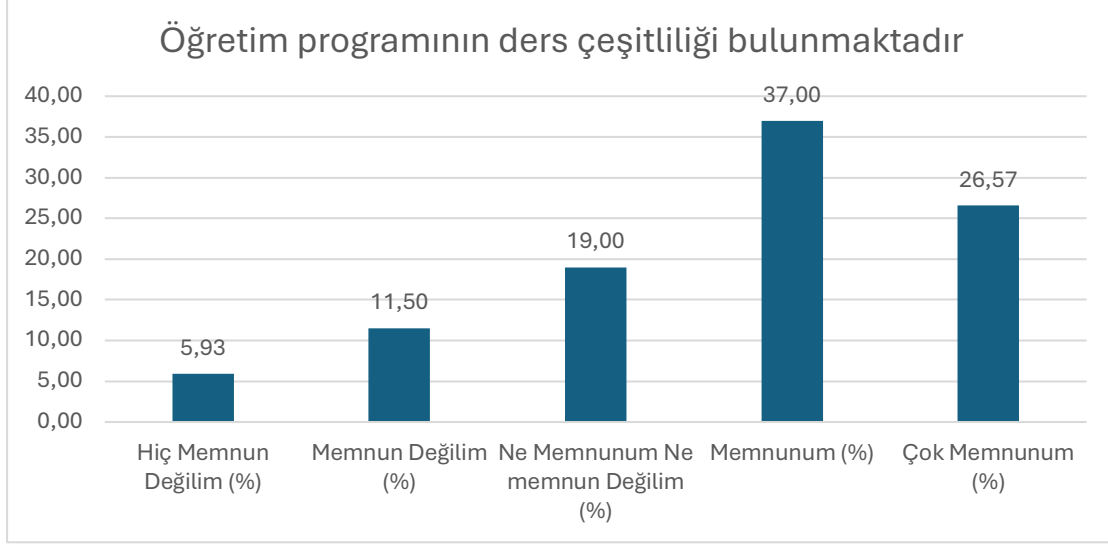


Şekil 57: "Ders materyallerinin kalitesi yüksektir" sorusuna verilen cevapların nitelik dağılımı

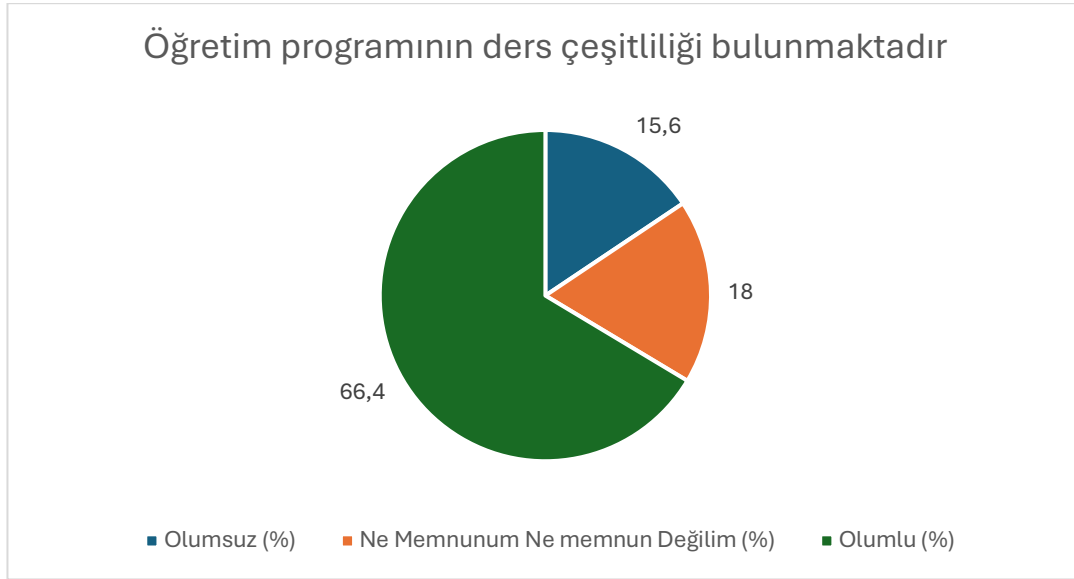
## Soru 9: Öğretim programının ders çeşitliliği bulunmaktadır

(1: Hiç Memnun Değilim, 2: Memnun Değilim, 3: Ne Memnunum Ne Memnun Değilim, 4: Memnunum, 5: Çok Memnunum)

Bu soru için ortalama 3,64 çıkmıştır.



Şekil 58: “Öğretim programının ders çeşitliliği bulunmaktadır” sorusuna verilen cevapların dağılımı

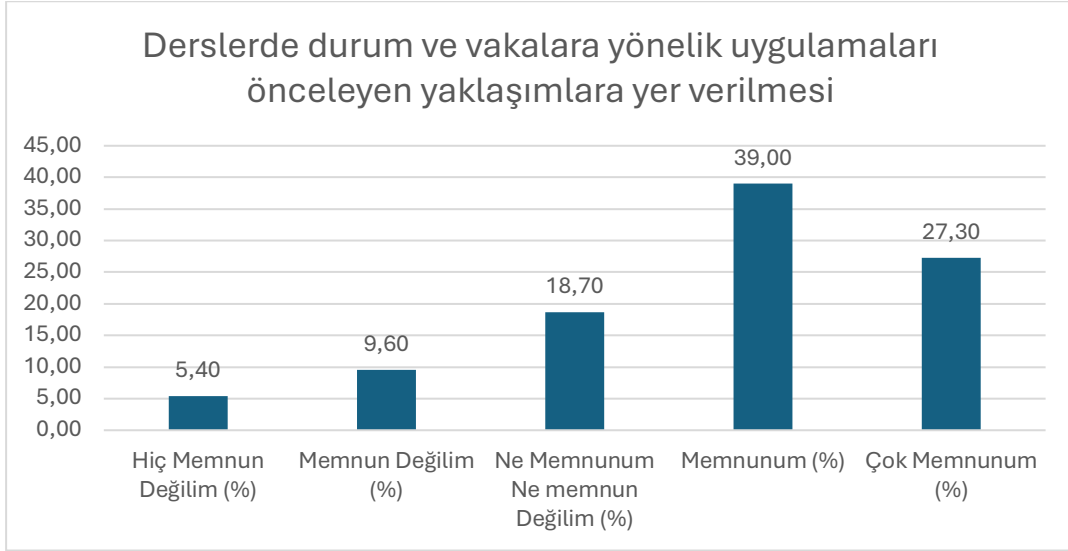


Şekil 59: “Öğretim programının ders çeşitliliği bulunmaktadır” sorusuna verilen cevapların nitelik dağılımı

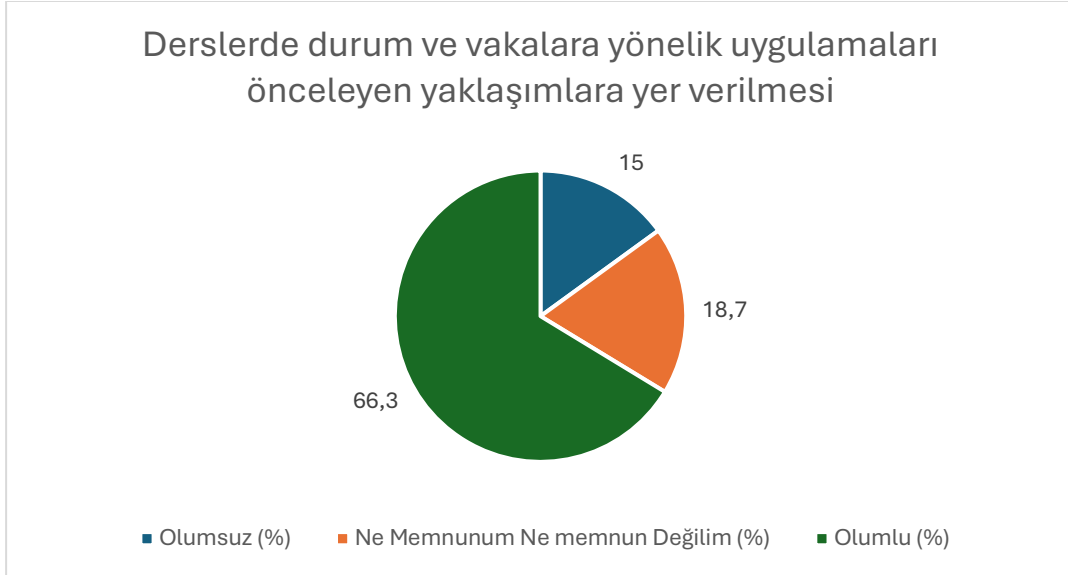
## Soru 10: Derslerde durum ve vakalara yönelik uygulamaları önceleyen yaklaşımlara yer verilmesi

(1: Hiç Memnun Değilim, 2: Memnun Değilim, 3: Ne Memnunum Ne Memnun Değilim, 4: Memnunum, 5: Çok Memnunum)

Bu soru için ortalama 3,69 çıkmıştır.



Şekil 60: "Derslerde durum ve vakalara yönelik uygulamaları önceleyen yaklaşımlara yer verilmesi" sorusuna verilen cevapların dağılımı

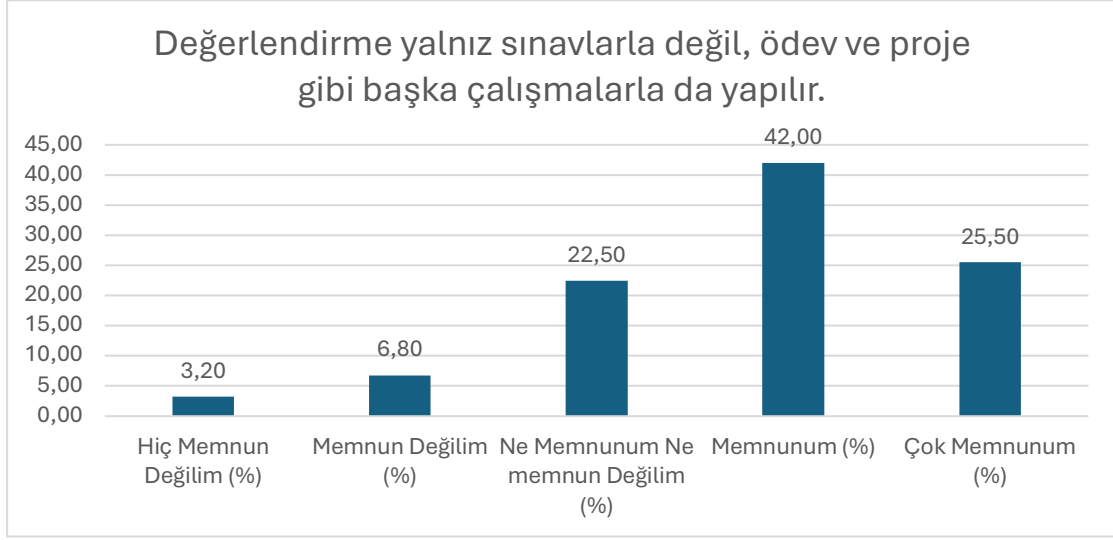


Şekil 61: "Derslerde durum ve vakalara yönelik uygulamaları önceleyen yaklaşımlara yer verilmesi" sorusuna verilen cevapların nitelik dağılımı

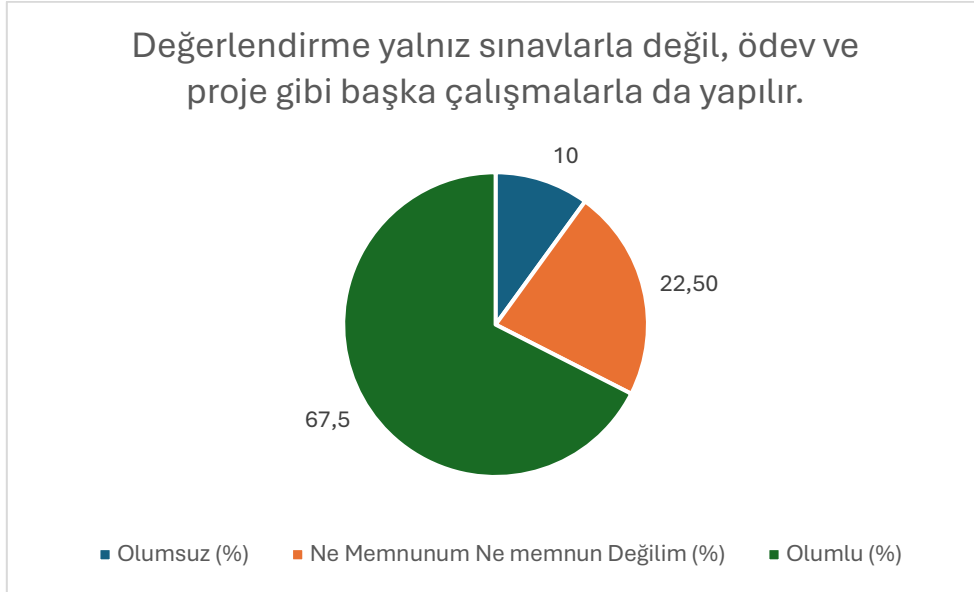
## Soru 11: Değerlendirme yalnız sınavlarla değil, ödev ve proje gibi başka çalışmalarla da yapılır

(1: Hiç Memnun Değilim, 2: Memnun Değilim, 3: Ne Memnunum Ne Memnun Değilim, 4: Memnunum, 5: Çok Memnunum)

Bu soru için ortalama 3,72 çıkmıştır.



Şekil 21: “Değerlendirme yalnız sınavlarla değil, ödev ve proje gibi başka çalışmalarla da yapılır” sorusuna verilen cevapların dağılımı

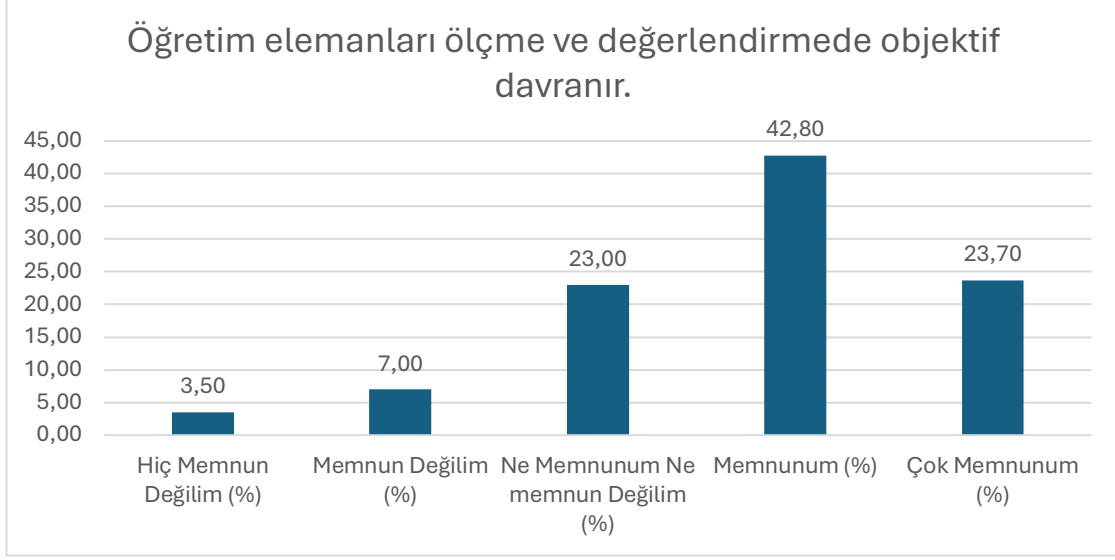


Şekil 22: “Değerlendirme yalnız sınavlarla değil, ödev ve proje gibi başka çalışmalarla da yapılır” sorusuna verilen cevapların nitelik dağılımı

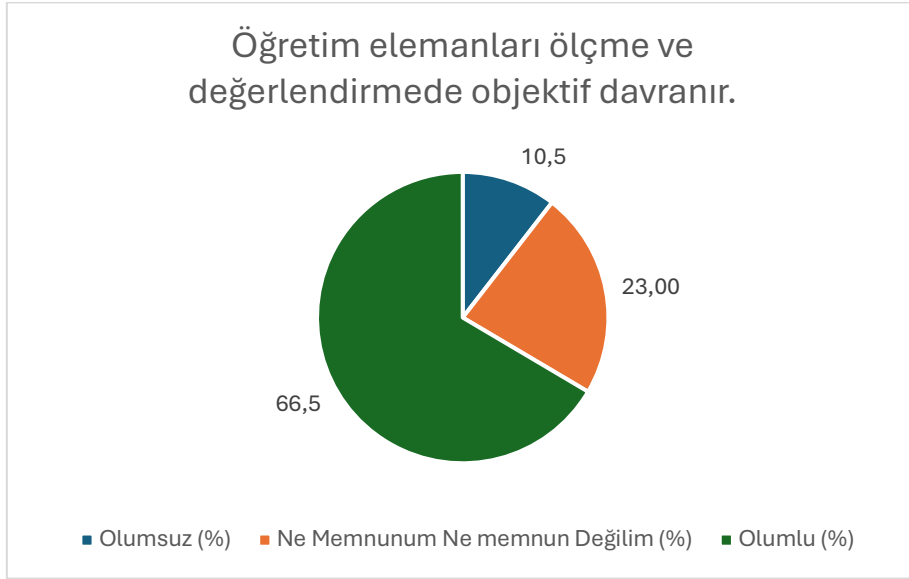
## Soru 12: Öğretim elemanları ölçme ve değerlendirmede objektif davranır

(1: Hiç Memnun Değilim, 2: Memnun Değilim, 3: Ne Memnunum Ne Memnun Değilim, 4: Memnunum, 5: Çok Memnunum)

Bu soru için ortalama 3,70 çıkmıştır.



Şekil 23: “Öğretim elemanları ölçme ve değerlendirmede objektif davranır” sorusuna verilen cevapların dağılımı

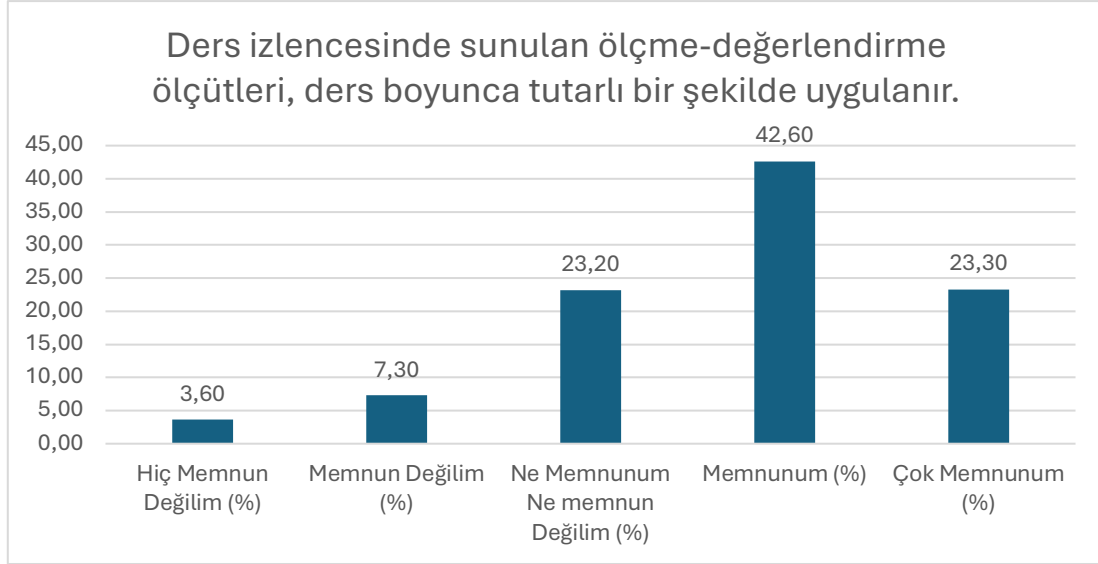


Şekil 24: “Öğretim elemanları ölçme ve değerlendirmede objektif davranır” sorusuna verilen cevapların nitelik dağılımı

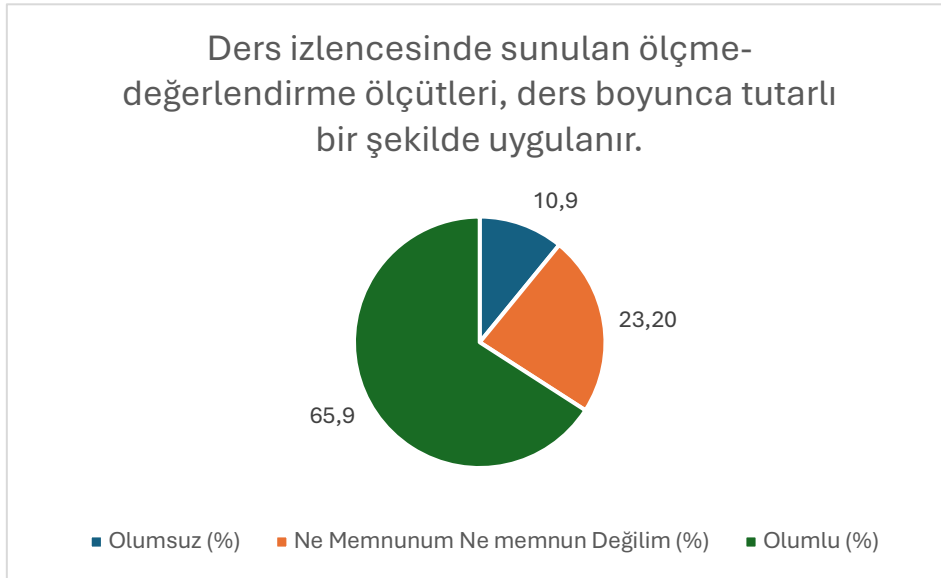
### Soru 13: Ders izlencesinde sunulan ölçme-değerlendirme ölçütleri, ders boyunca tutarlı bir şekilde uygulanır

(1: Hiç Memnun Değilim, 2: Memnun Değilim, 3: Ne Memnunum Ne Memnun Değilim, 4: Memnunum, 5: Çok Memnunum)

Bu soru için ortalama 3,68 çıkmıştır.



Şekil 25: “Ders izlencesinde sunulan ölçme-değerlendirme ölçütleri, ders boyunca tutarlı bir şekilde uygulanır” sorusuna verilen cevapların dağılımı

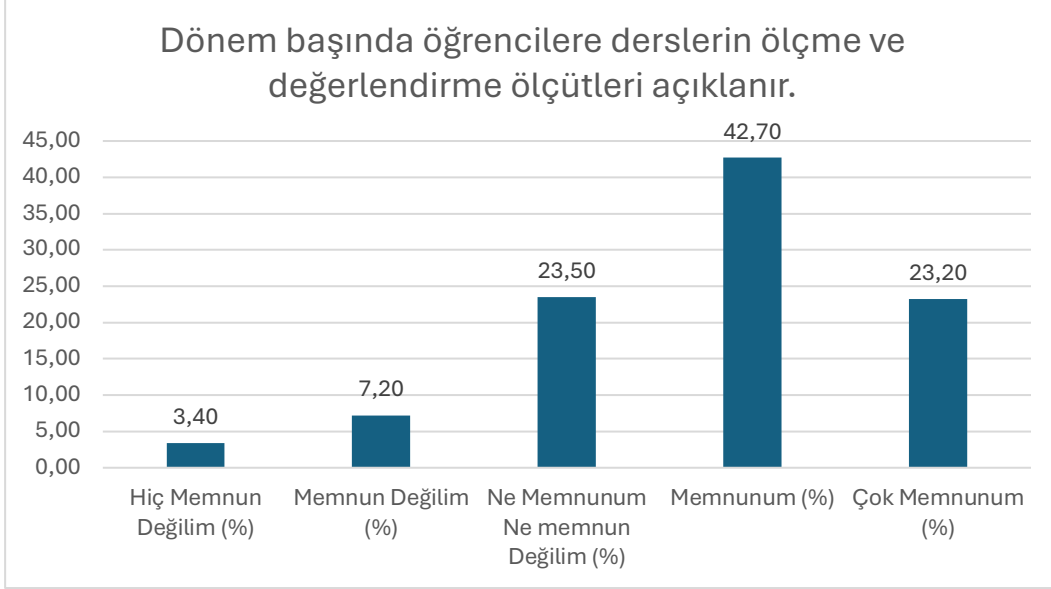


Şekil 26: “Ders izlencesinde sunulan ölçme-değerlendirme ölçütleri, ders boyunca tutarlı bir şekilde uygulanır” sorusuna verilen cevapların nitelik dağılımı

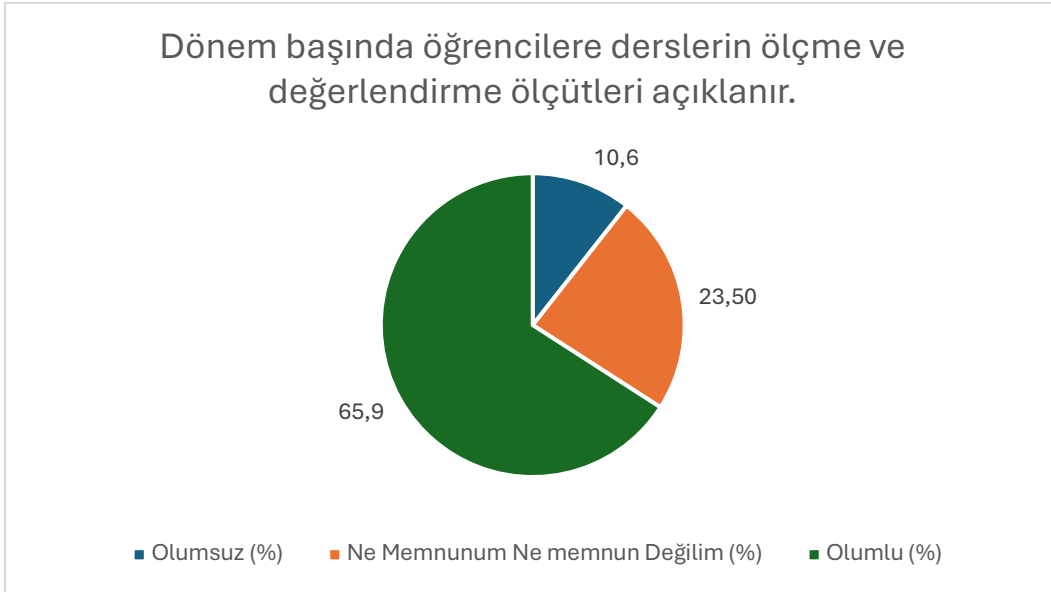
## Soru 14: Dönem başında öğrencilere derslerin ölçme ve değerlendirme ölçütleri açıklanır

(1: Hiç Memnun Değilim, 2: Memnun Değilim, 3: Ne Memnunum Ne Memnun Değilim, 4: Memnunum, 5: Çok Memnunum)

Bu soru için ortalama 3,68 çıkmıştır.



Şekil 27: "Dönem başında öğrencilere derslerin ölçme ve değerlendirme ölçütleri açıklanır" sorusuna verilen cevapların dağılımı



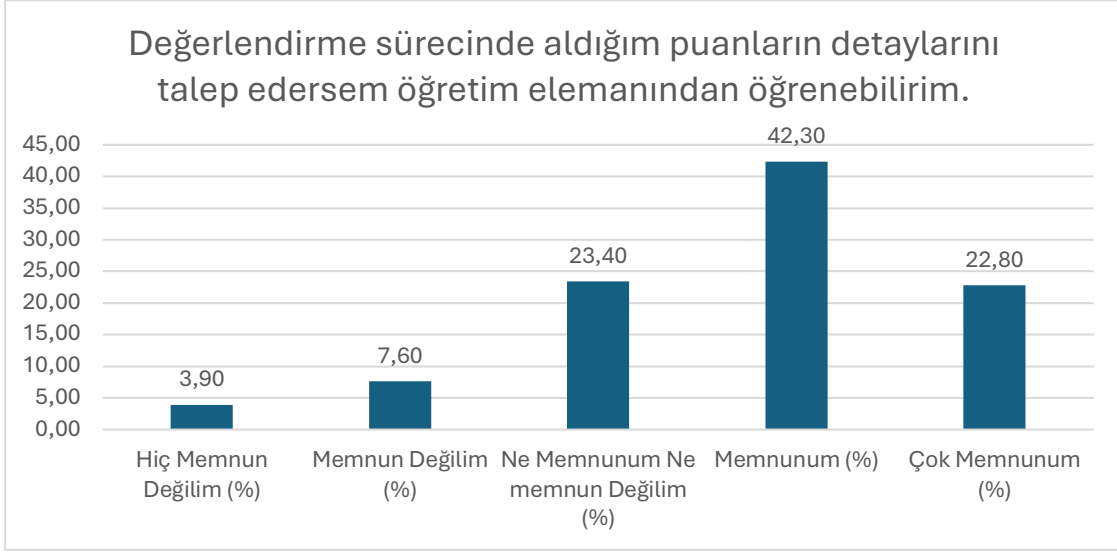
Şekil 28: "Dönem başında öğrencilere derslerin ölçme ve değerlendirme ölçütleri açıklanır" sorusuna verilen cevapların nitelik dağılımı



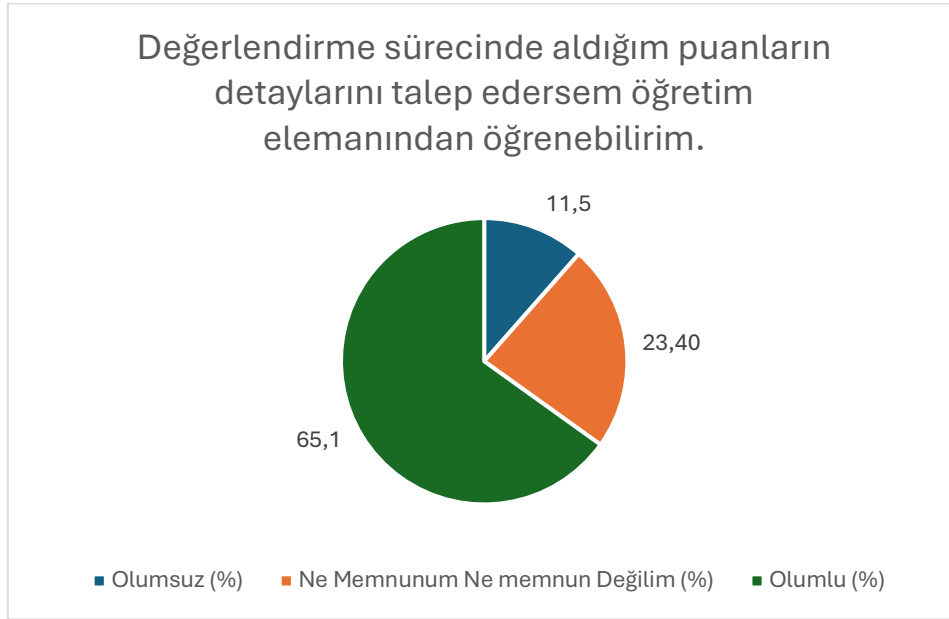
### Soru 15: Değerlendirme sürecinde aldığım puanların detaylarını talep edersem öğretim elemanından öğrenebilirim

(1: Hiç Memnun Değilim, 2: Memnun Değilim, 3: Ne Memnunum Ne Memnun Değilim, 4: Memnunum, 5: Çok Memnunum)

Bu soru için ortalama 3,67 çıkmıştır.



Şekil 29: “Değerlendirme sürecinde aldığım puanların detaylarını talep edersem öğretim elemanından öğrenebilirim” sorusuna verilen cevapların dağılımı

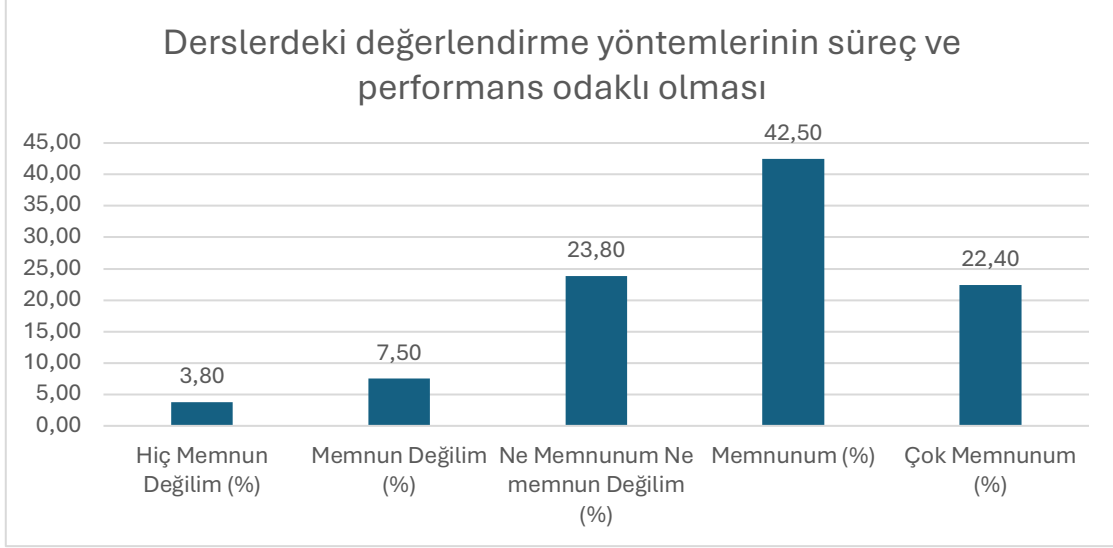


Şekil 30: “Değerlendirme sürecinde aldığım puanların detaylarını talep edersem öğretim elemanından öğrenebilirim” sorusuna verilen cevapların nitelik dağılımı

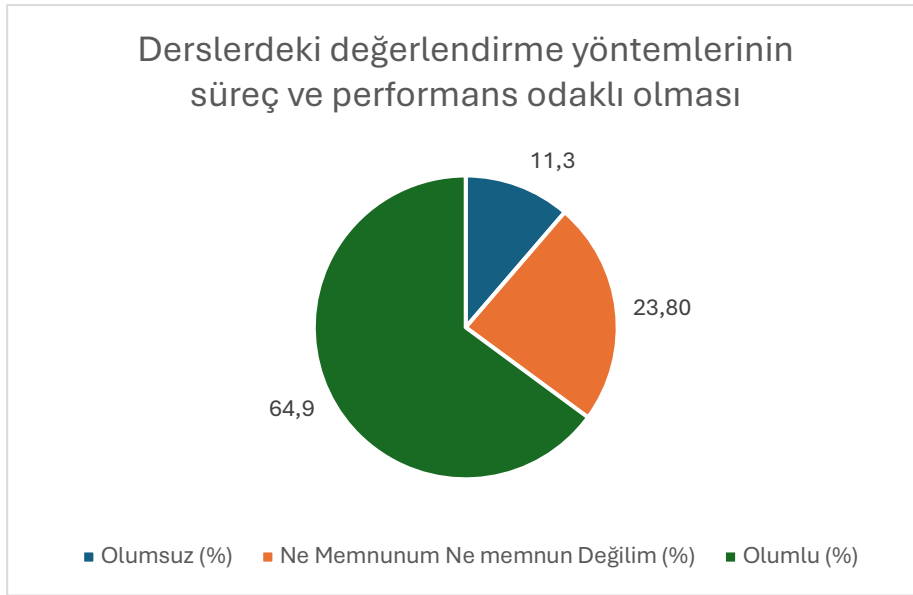
## Soru 16: Derslerdeki değerlendirme yöntemlerinin süreç ve performans odaklı olması

(1: Hiç Memnun Değilim, 2: Memnun Değilim, 3: Ne Memnunum Ne Memnun Değilim, 4: Memnunum, 5: Çok Memnunum)

Bu soru için ortalama 3,66 çıkmıştır.



Şekil 31: "Derslerdeki değerlendirme yöntemlerinin süreç ve performans odaklı olması" sorusuna verilen cevapların dağılımı

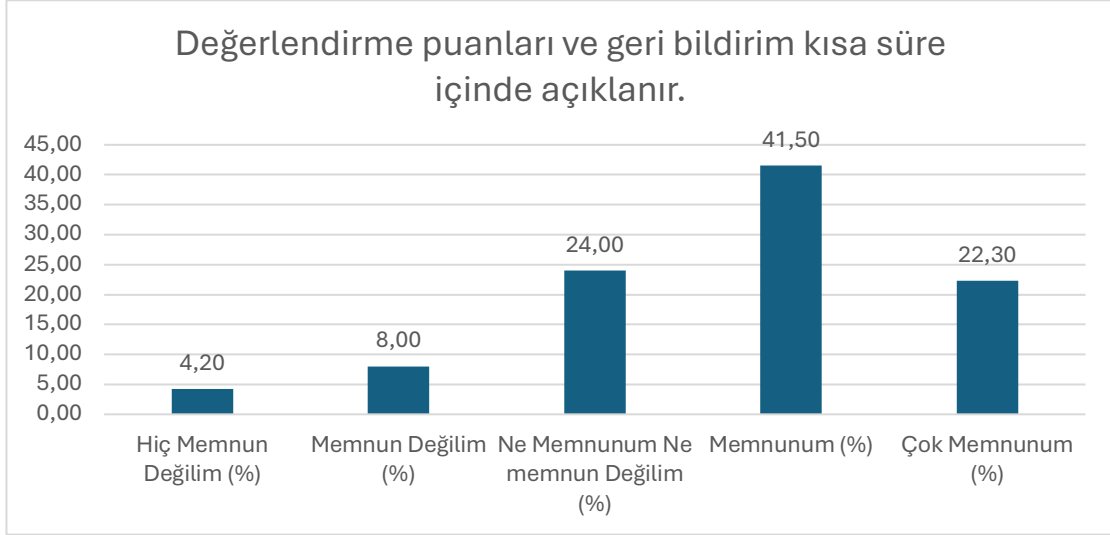


Şekil 32: "Derslerdeki değerlendirme yöntemlerinin süreç ve performans odaklı olması" sorusuna verilen cevapların nitelik dağılımı

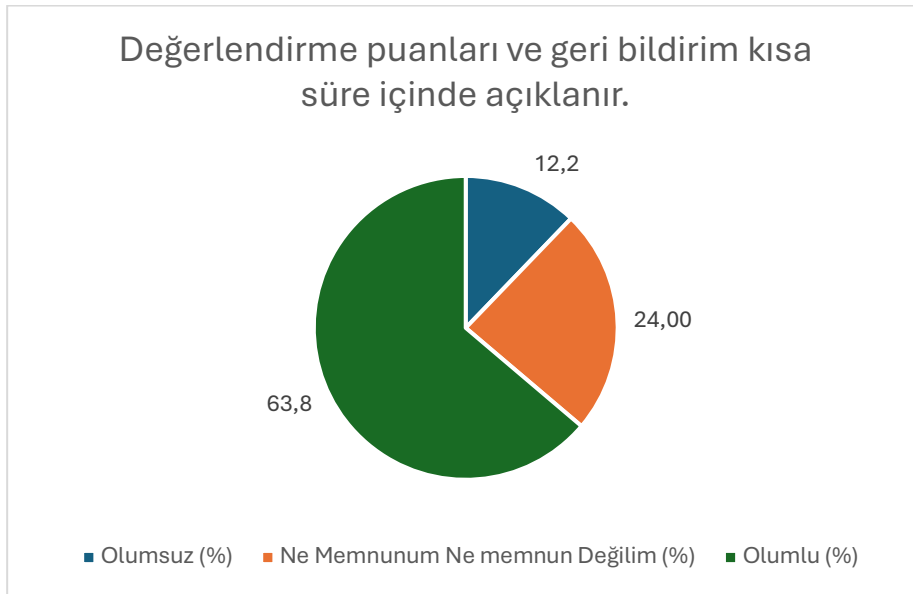
## Soru 17: Değerlendirme puanları ve geri bildirim kısa süre içinde açıklanır

(1: Hiç Memnun Değilim, 2: Memnun Değilim, 3: Ne Memnunum Ne Memnun Değilim, 4: Memnunum, 5: Çok Memnunum)

Bu soru için ortalama 3,64 çıkmıştır.



Şekil 33: "Değerlendirme puanları ve geri bildirim kısa süre içinde açıklanır" sorusuna verilen cevapların dağılımı

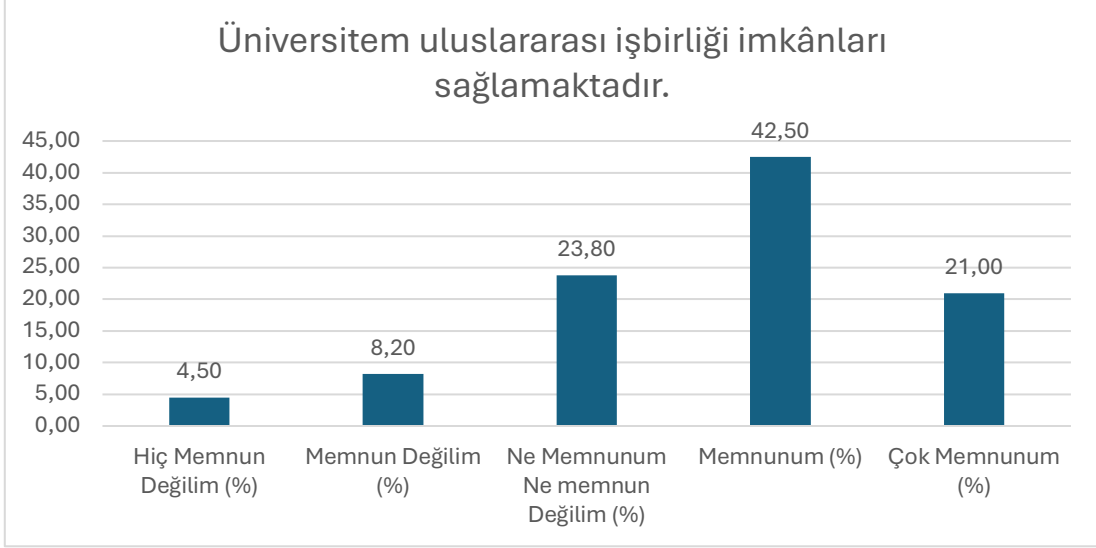


Şekil 34: "Değerlendirme puanları ve geri bildirim kısa süre içinde açıklanır" sorusuna verilen cevapların nitelik dağılımı

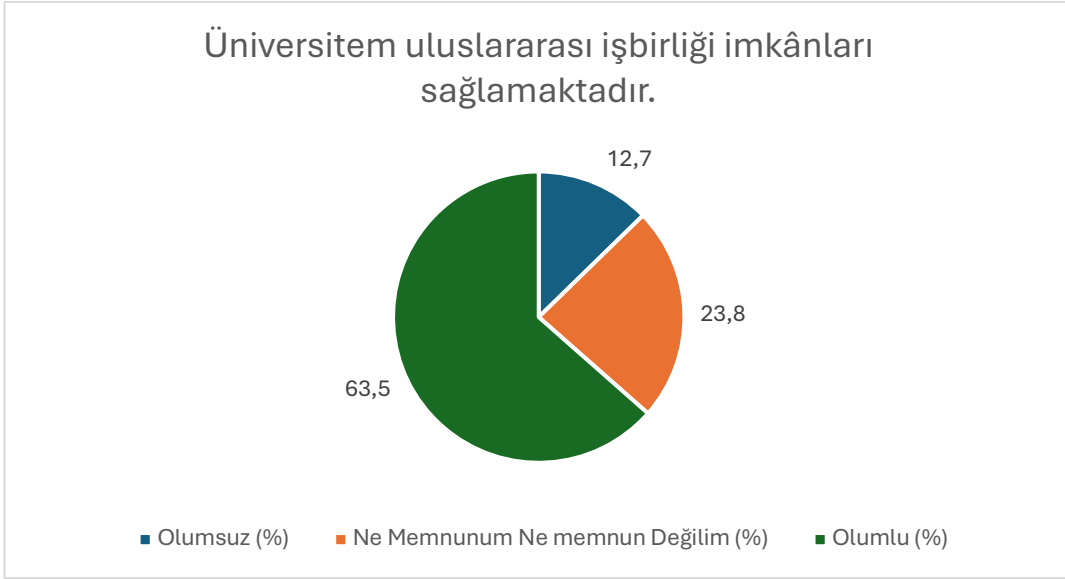
## Soru 18: Üniversitem uluslararası işbirliği imkânları sağlamaktadır

(1: Hiç Memnun Değilim, 2: Memnun Değilim, 3: Ne Memnunum Ne Memnun Değilim, 4: Memnunum, 5: Çok Memnunum)

Bu soru için ortalama 3,63 çıkmıştır.



Şekil 35: "Üniversitem uluslararası işbirliği imkânları sağlamaktadır" Sorusuna verilen cevapların dağılımı

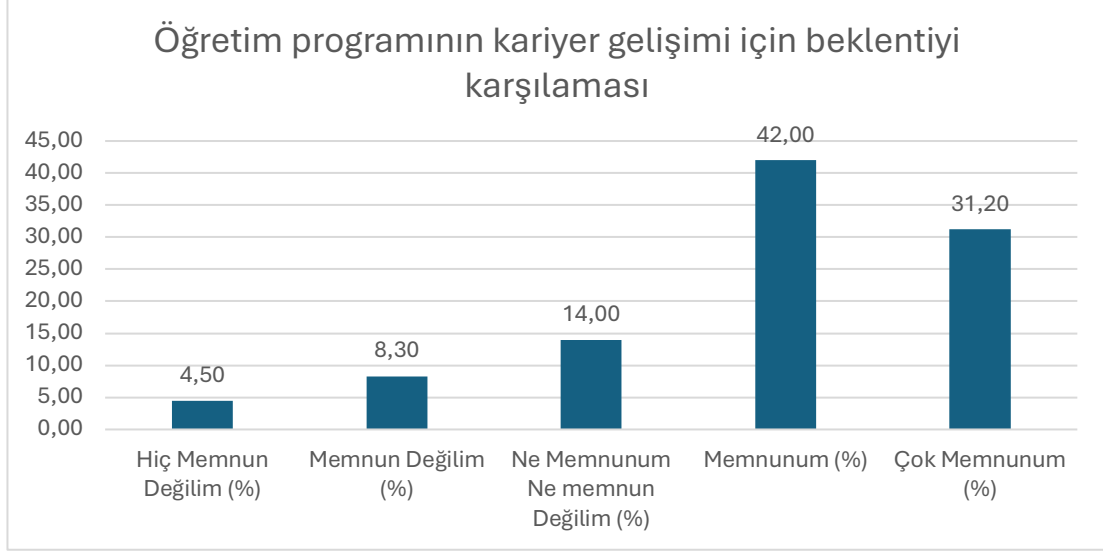


Şekil 36: "Üniversitem uluslararası işbirliği imkânları sağlamaktadır" Sorusuna verilen cevapların nitelik dağılımı

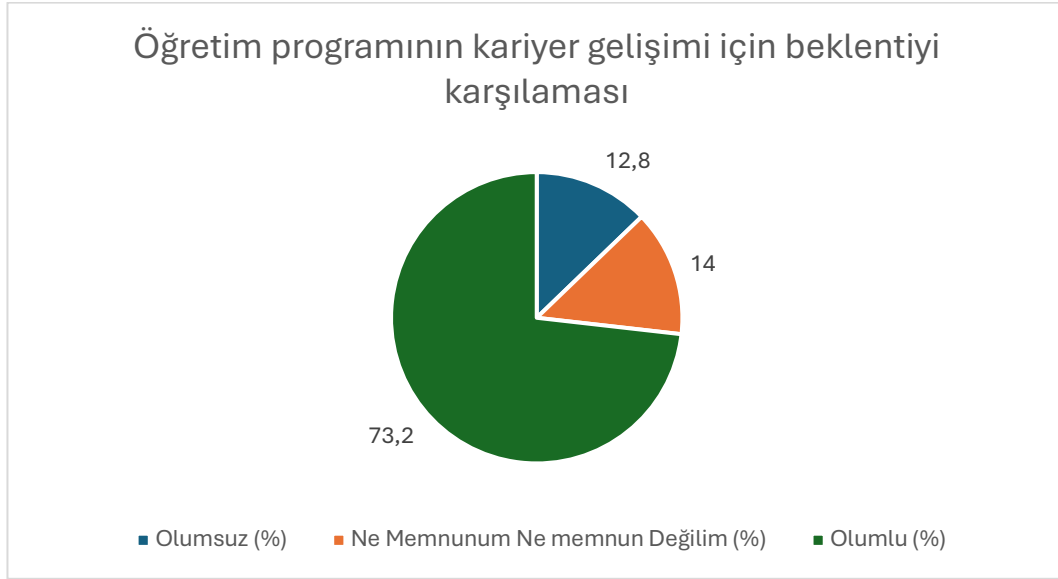
## Soru 19: Öğretim programının kariyer gelişimi açısından beklentiyi karşılması

(1: Hiç Memnun Değilim, 2: Memnun Değilim, 3: Ne Memnunum Ne Memnun Değilim, 4: Memnunum, 5: Çok Memnunum)

Bu soru için ortalama 3,84 çıkmıştır.



Şekil 37: “Öğretim programının kariyer gelişimi açısından beklentiyi karşılması” sorusuna verilen cevapların dağılımı

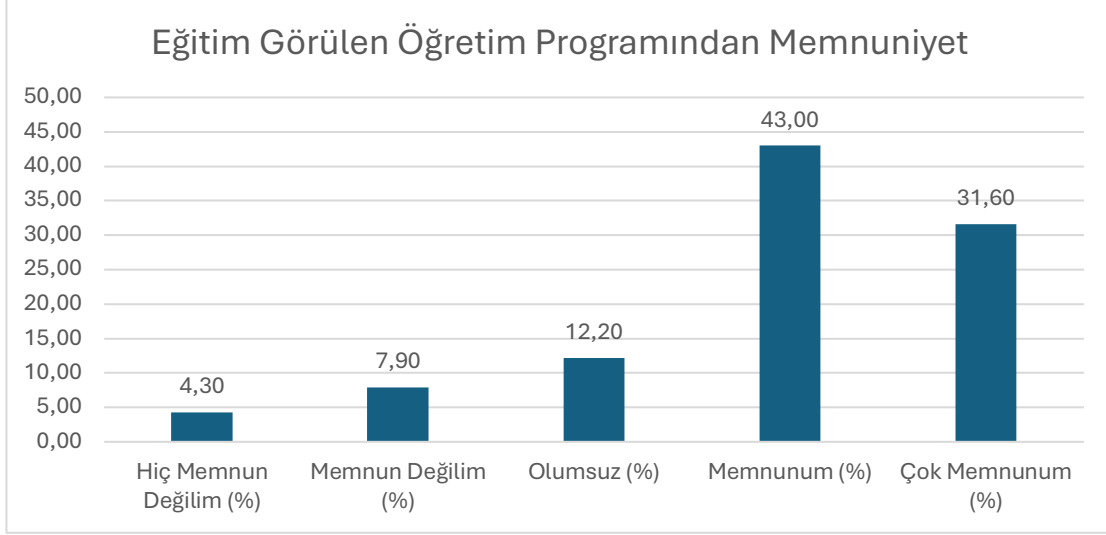


Şekil 38: “Öğretim programının kariyer gelişimi açısından beklentiyi karşılması” sorusuna verilen cevapların nitelik dağılımı

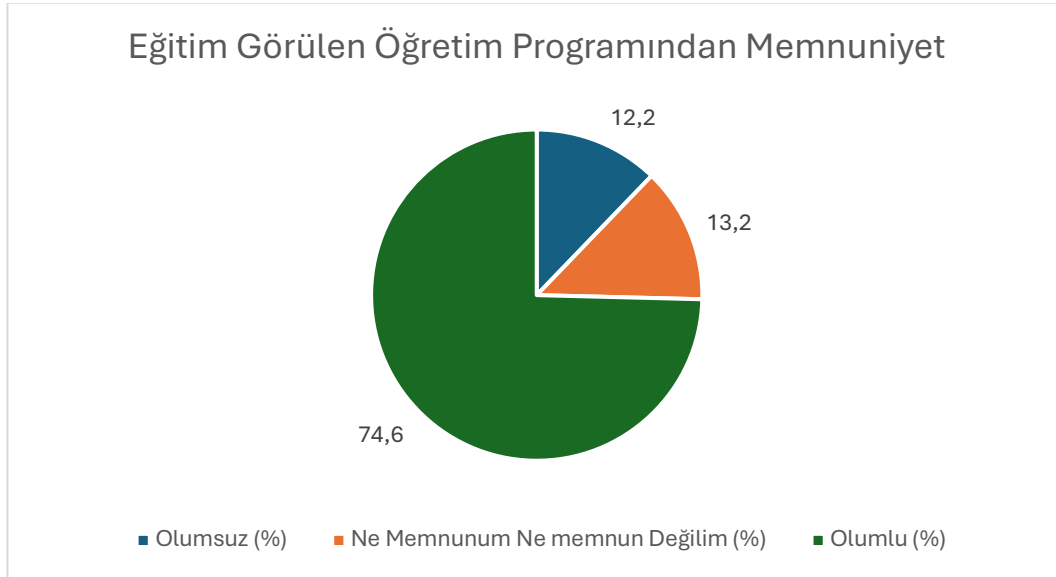
## Soru 20: Eğitim görülen öğretim programından memnuniyet

(1: Hiç Memnun Değilim, 2: Memnun Değilim, 3: Ne Memnunum Ne Memnun Değilim, 4: Memnunum, 5: Çok Memnunum)

Bu soru için ortalama 3,87 çıkmıştır.



Şekil 39: "Eğitim görülen öğretim programından memnuniyet" sorusuna verilen cevapların dağılımı

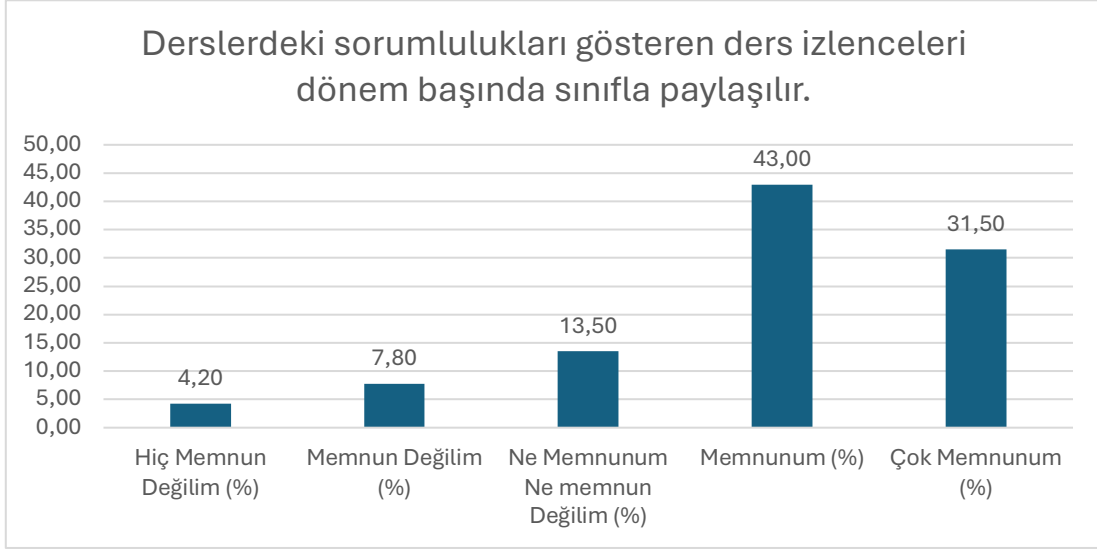


Şekil 40: "Eğitim görülen öğretim programından memnuniyet" sorusuna verilen cevapların nitelik dağılımı

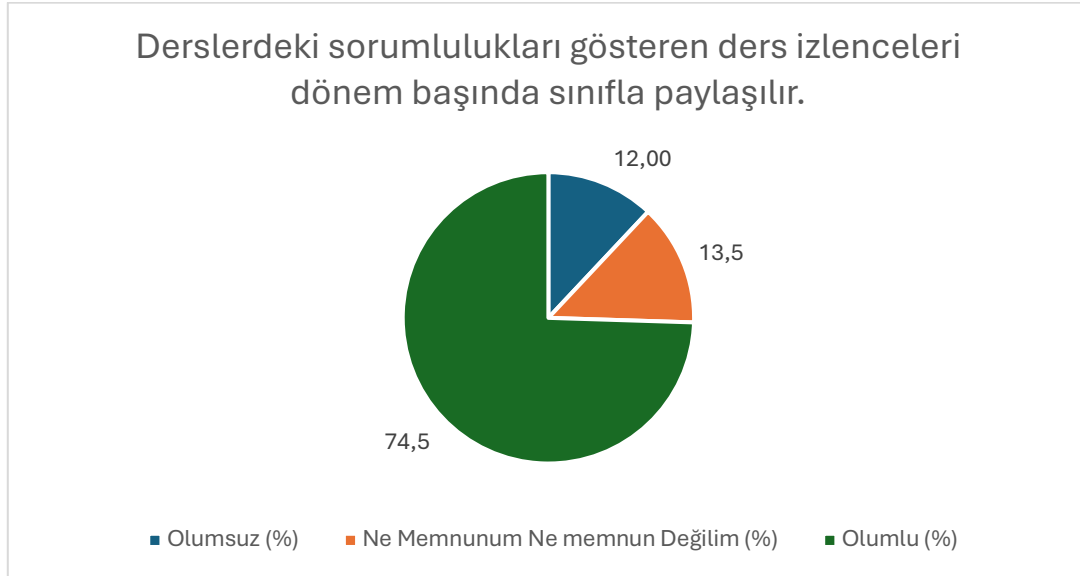
## Soru 21: Derlerdeki sorumluluklarımı gösteren ders izlenceleri dönem başında sınıfla paylaşılır

(1: Hiç Memnun Değilim, 2: Memnun Değilim, 3: Ne Memnunum Ne Memnun Değilim, 4: Memnunum, 5: Çok Memnunum)

Bu soru için ortalama 3,86 çıkmıştır.



Şekil 41: "Derlerdeki sorumluluklarımı gösteren ders izlenceleri dönem başında sınıfla paylaşılır" sorusuna verilen cevapların dağılımı

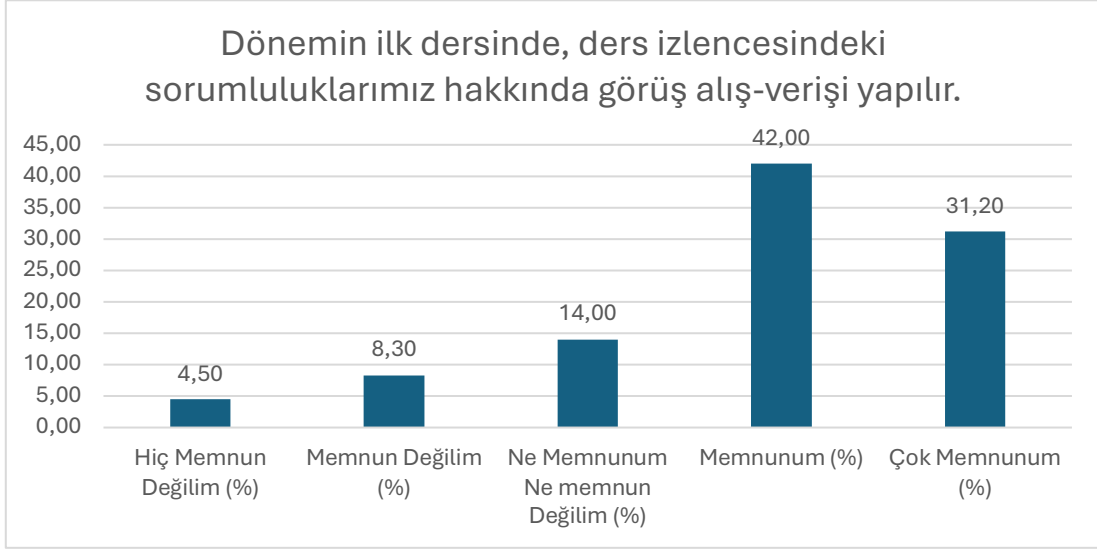


Şekil 42: "Derlerdeki sorumluluklarımı gösteren ders izlenceleri dönem başında sınıfla paylaşılır" sorusuna verilen cevapların nitelik dağılımı

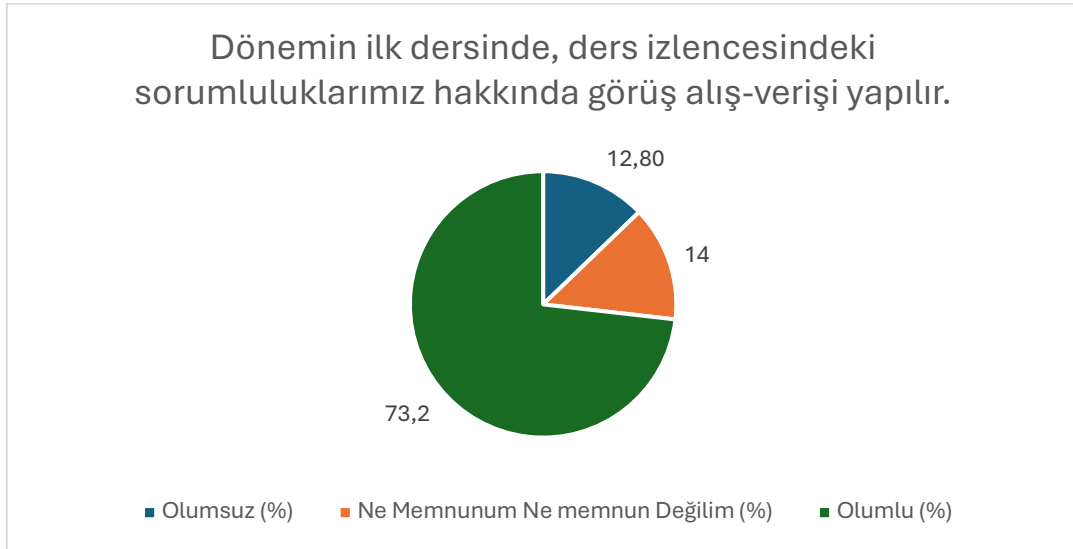
**Soru 22: Dönemin ilk dersinde, ders izlencesindeki sorumluluklarımız hakkında görüş alış-verişi yapılır**

(1: Hiç Memnun Değilim, 2: Memnun Değilim, 3: Ne Memnunum Ne Memnun Değilim, 4: Memnunum, 5: Çok Memnunum)

Bu soru için ortalama 3,84 çıkmıştır.



Şekil 43: "Dönemin ilk dersinde, ders izlencesindeki sorumluluklarımız hakkında görüş alış-verişi yapılır" sorusuna verilen cevapların dağılımı



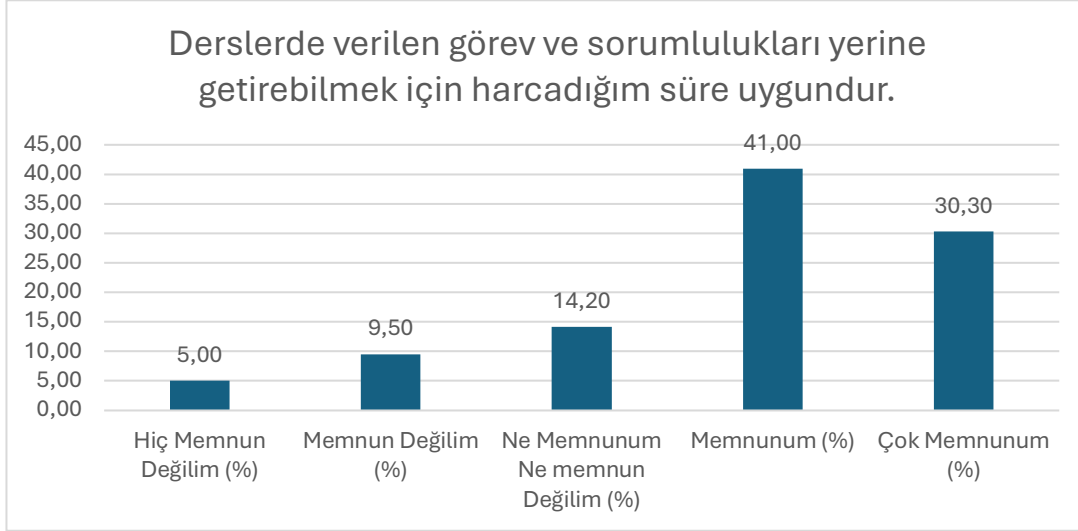
Şekil 44: "Dönemin ilk dersinde, ders izlencesindeki sorumluluklarımız hakkında görüş alış-verişi yapılır" sorusuna verilen cevapların nitelik dağılımı



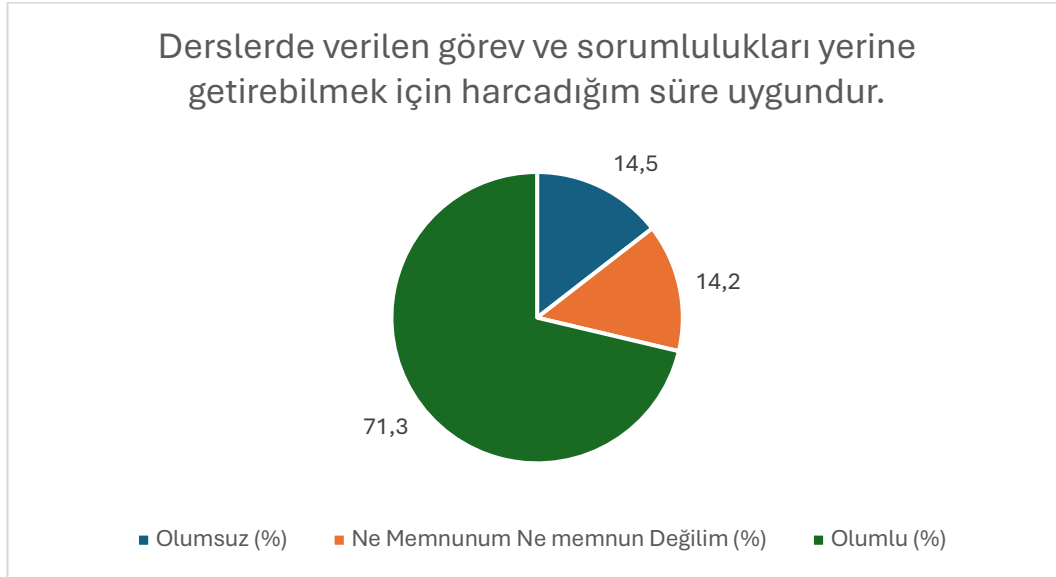
### Soru 23: Derlerde verilen görev ve sorumlulukları yerine getirebilmek için harcadığım süre uygundur

(1: Hiç Memnun Değilim, 2: Memnun Değilim, 3: Ne Memnunum Ne Memnun Değilim, 4: Memnunum, 5: Çok Memnunum)

Bu soru için ortalama 3,80 çıkmıştır.



Şekil 45: "Derlerde verilen görev ve sorumlulukları yerine getirebilmek için harcadığım süre uygundur" sorusuna verilen cevapların dağılımı

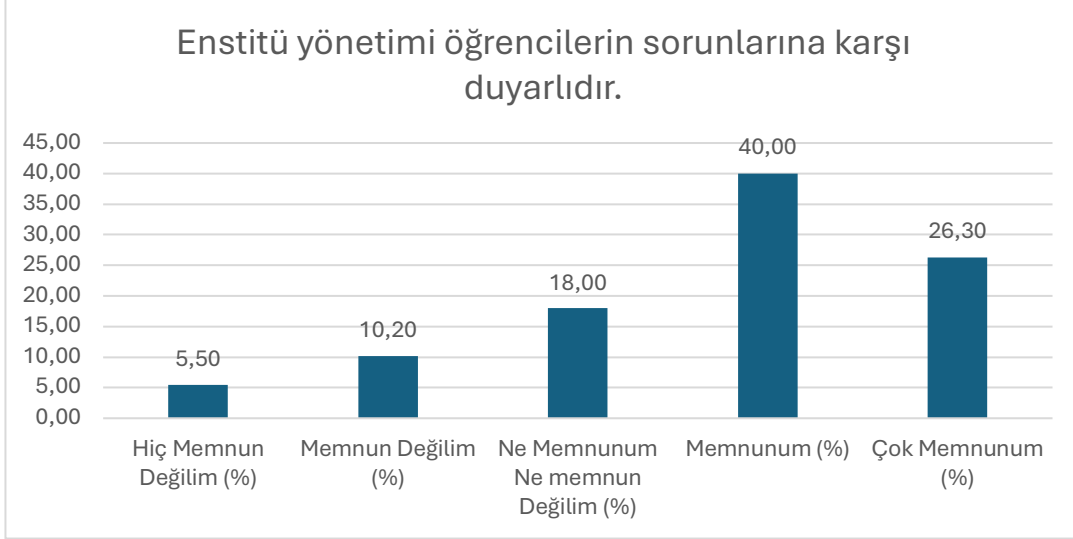


Şekil 46: "Derlerde verilen görev ve sorumlulukları yerine getirebilmek için harcadığım süre uygundur" sorusuna verilen cevapların nitelik dağılımı

## Soru 24: Enstitü yönetimi öğrencilerin sorunlarına karşı duyarlıdır

(1: Hiç Memnun Değilim, 2: Memnun Değilim, 3: Ne Memnunum Ne Memnun Değilim, 4: Memnunum, 5: Çok Memnunum)

Bu soru için ortalama 3,69 çıkmıştır.



Şekil 47: “Enstitü yönetimi öğrencilerin sorunlarına karşı duyarlıdır” sorusuna verilen cevapların dağılımı

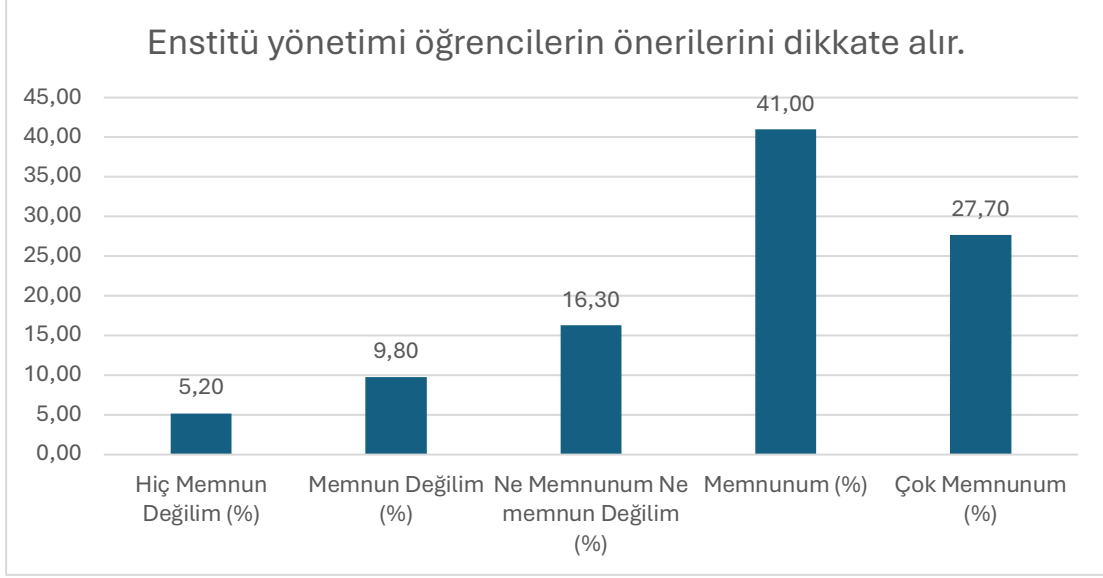


Şekil 48: “Enstitü yönetimi öğrencilerin sorunlarına karşı duyarlıdır” sorusuna verilen cevapların nitelik dağılımı

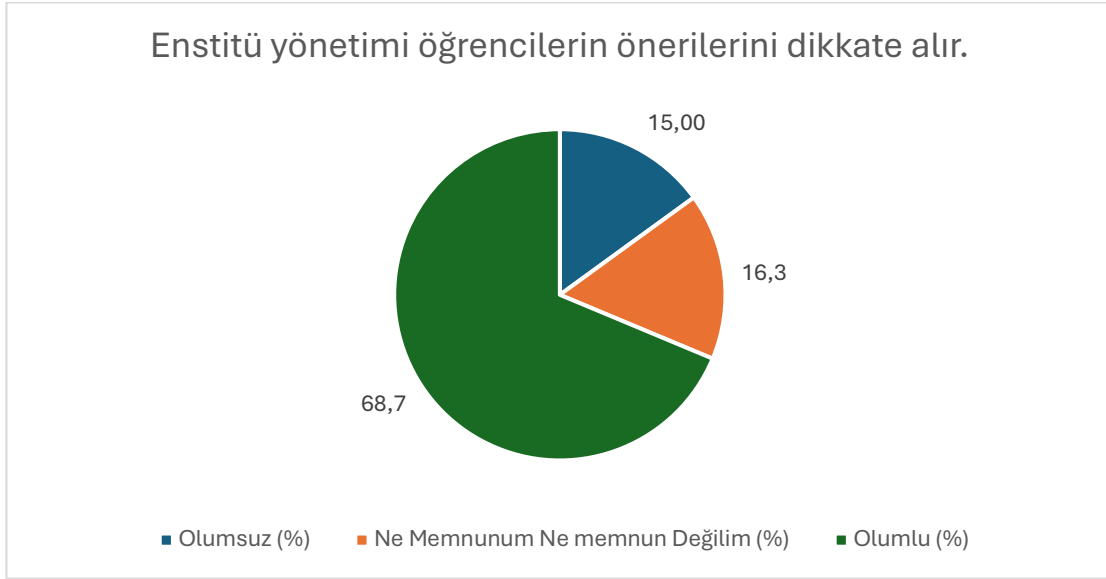
## Soru 25: Enstitü yönetimi öğrencilerin önerilerini dikkate alır

(1: Hiç Memnun Değilim, 2: Memnun Değilim, 3: Ne Memnunum Ne Memnun Değilim, 4: Memnunum, 5: Çok Memnunum)

Bu soru için ortalama 3,74 çıkmıştır.



Şekil 49: “Enstitü yönetimi öğrencilerin önerilerini dikkate alır” sorusuna verilen cevapların dağılımı

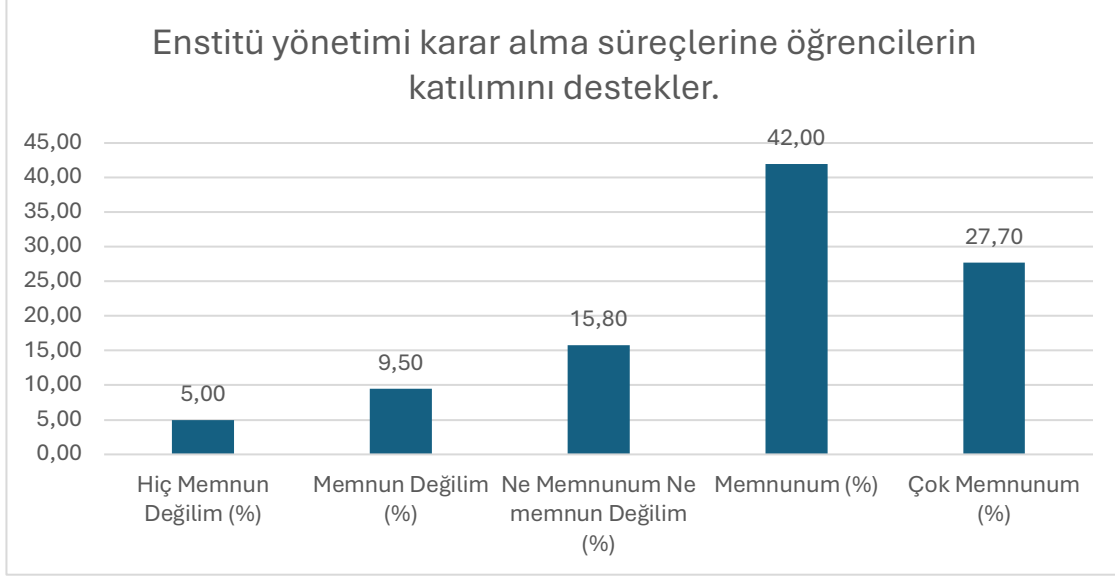


Şekil 50: “Enstitü yönetimi öğrencilerin önerilerini dikkate alır” sorusuna verilen cevapların nitelik dağılımı

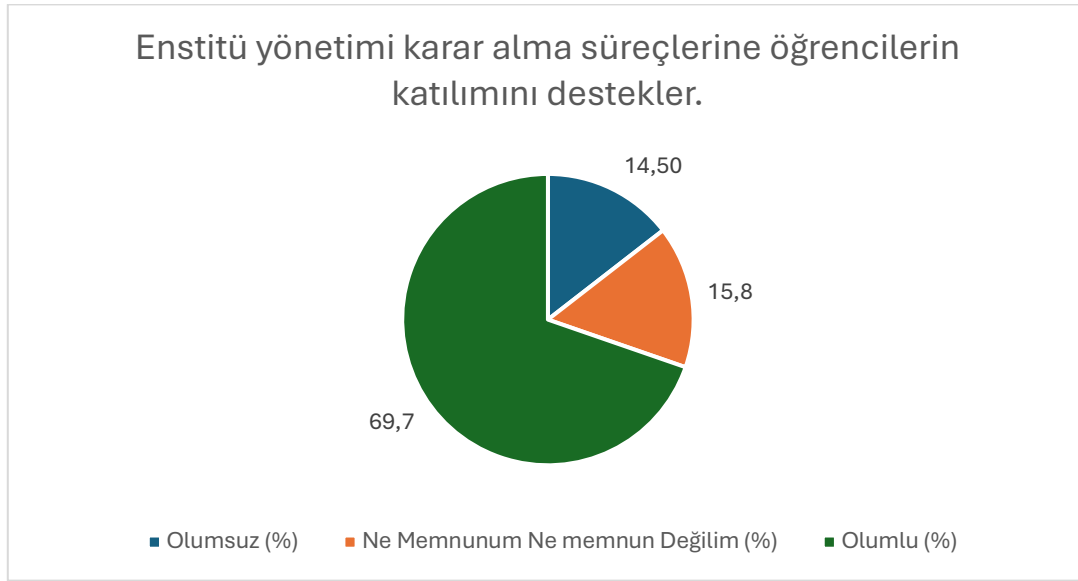
## Soru 26: Enstitü yönetimi karar alma süreçlerine öğrencilerin katılımını destekler

(1: Hiç Memnun Değilim, 2: Memnun Değilim, 3: Ne Memnunum Ne Memnun Değilim, 4: Memnunum, 5: Çok Memnunum)

Bu soru için ortalama 3,76 çıkmıştır.



Şekil 51: "Enstitü yönetimi karar alma süreçlerine öğrencilerin katılımını destekler" sorusuna verilen cevapların dağılımı

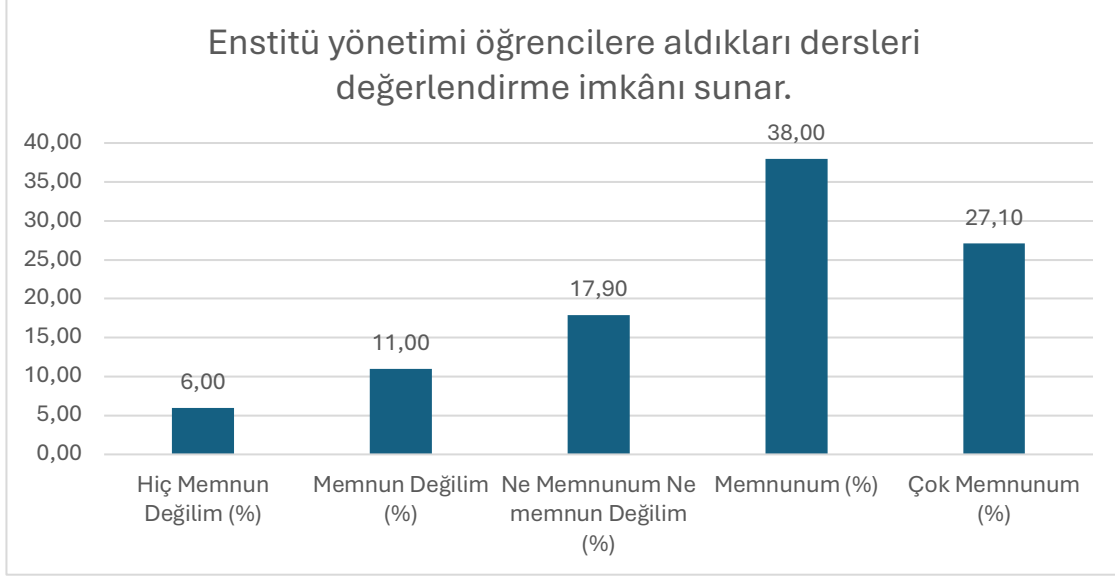


Şekil 52: "Enstitü yönetimi karar alma süreçlerine öğrencilerin katılımını destekler" sorusuna verilen cevapların nitelik dağılımı

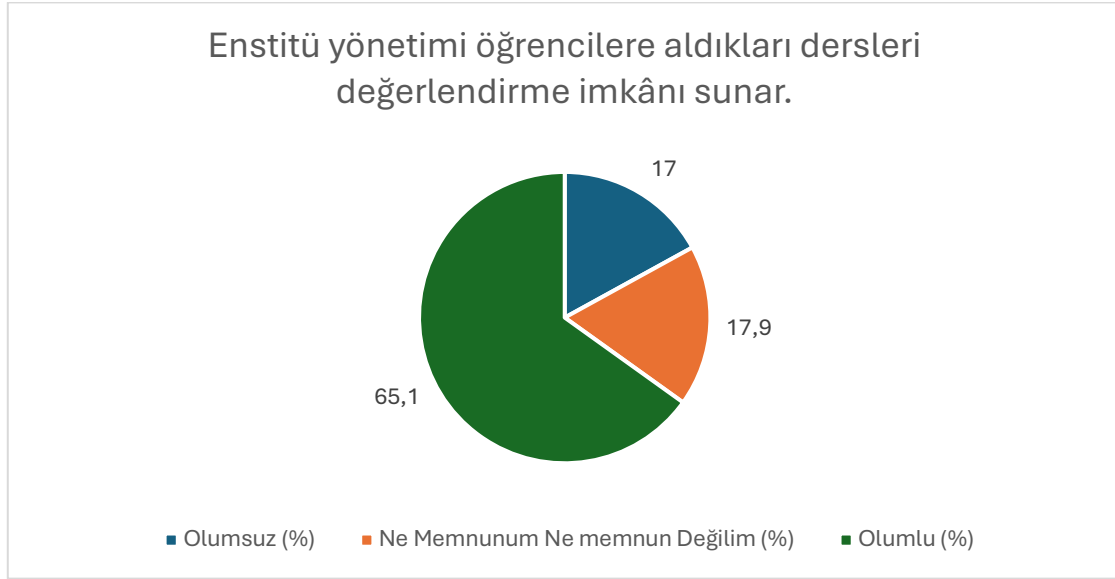
## Soru 27: Enstitü yönetimi öğrencilere aldıkları dersleri değerlendirme imkânı sunar

(1: Hiç Memnun Değilim, 2: Memnun Değilim, 3: Ne Memnunum Ne Memnun Değilim, 4: Memnunum, 5: Çok Memnunum)

Bu soru için ortalama 3,67 çıkmıştır.



Şekil 53: “Enstitü yönetimi öğrencilere aldıkları dersleri değerlendirme imkânı sunar” sorusuna verilen cevapların dağılımı

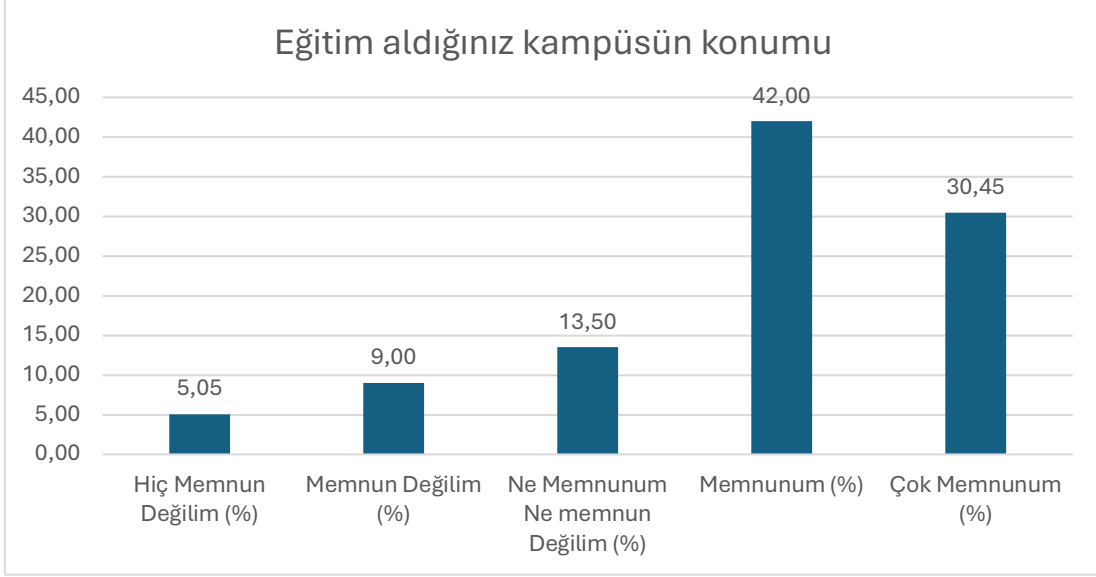


Şekil 54: “Enstitü yönetimi öğrencilere aldıkları dersleri değerlendirme imkânı sunar” sorusuna verilen cevapların nitelik dağılımı

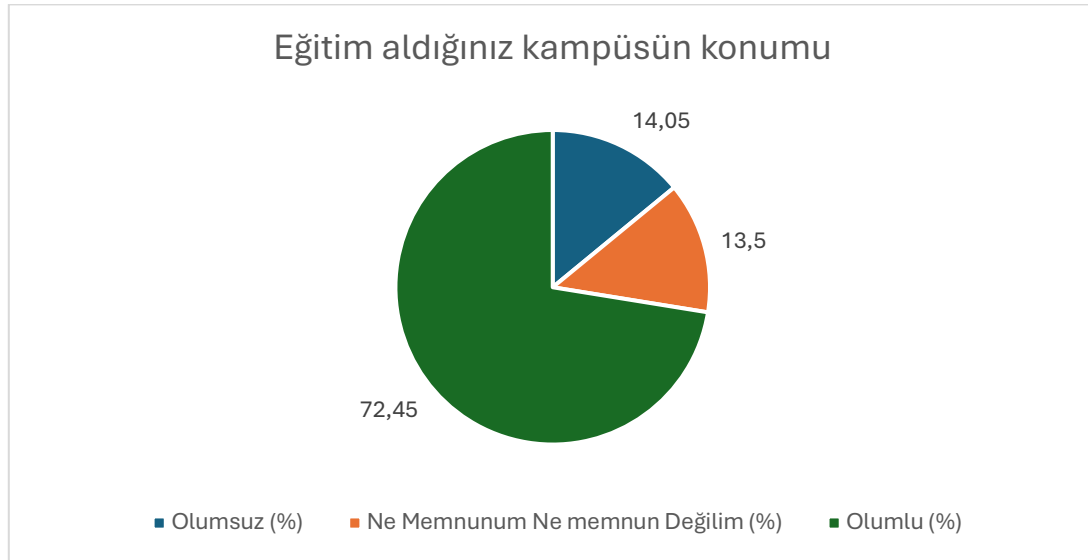
## Soru 28: Eğitim aldığınız kampüsün konumu

(1: Hiç Memnun Değilim, 2: Memnun Değilim, 3: Ne Memnunum Ne Memnun Değilim, 4: Memnunum, 5: Çok Memnunum)

Bu soru için ortalama 3,82 çıkmıştır.



Şekil 55: "Eğitim aldığınız kampüsün konumu" sorusuna verilen cevapların dağılımı

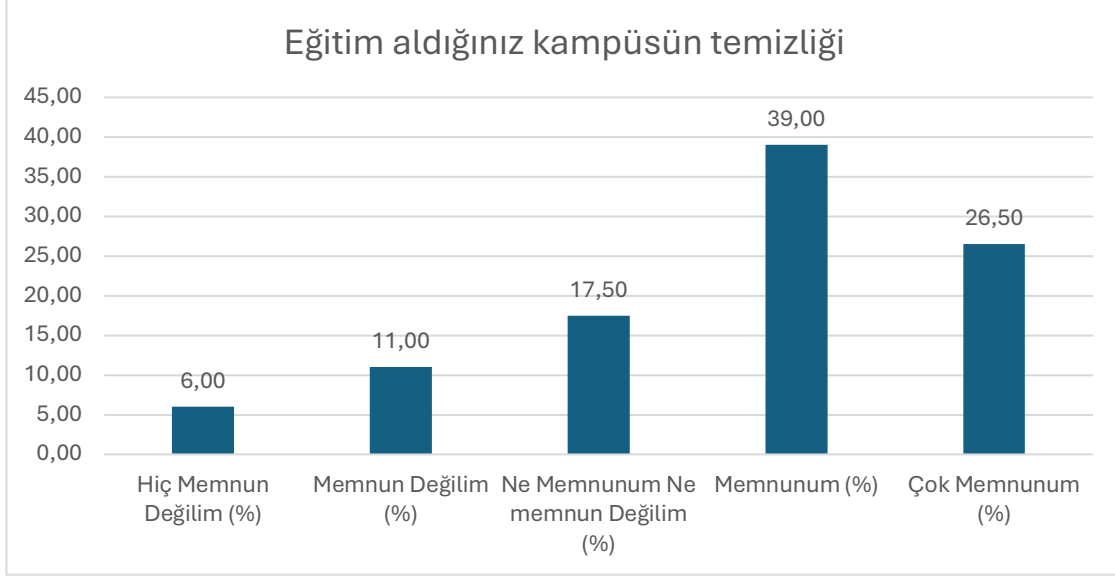


Şekil 56: "Eğitim aldığınız kampüsün konumu" sorusuna verilen cevapların nitelik dağılımı

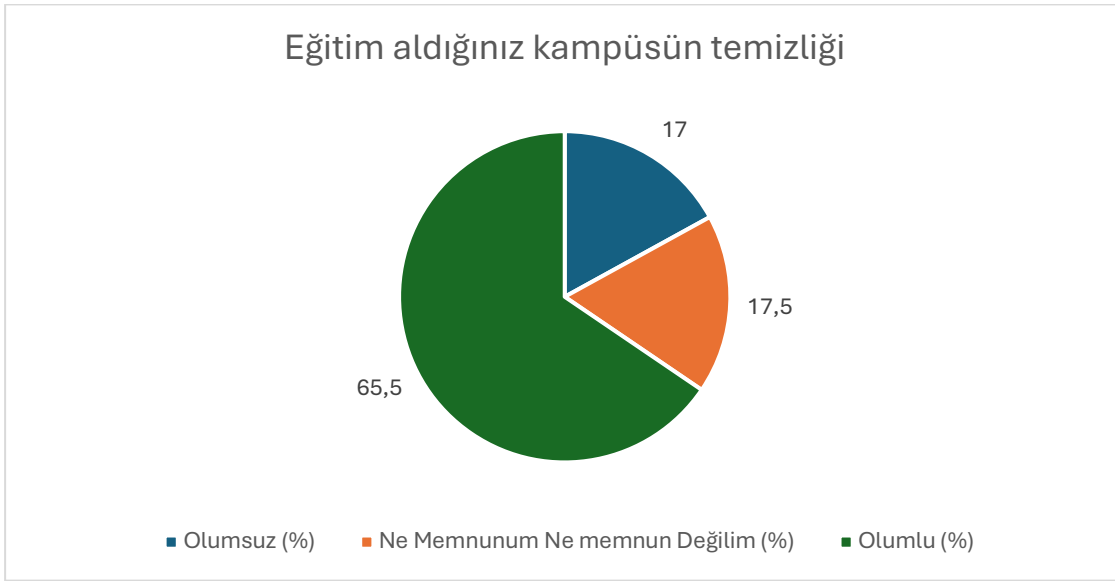
## Soru 29: Eğitim aldığınız kampüsün temizliği

(1: Hiç Memnun Değilim, 2: Memnun Değilim, 3: Ne Memnunum Ne Memnun Değilim, 4: Memnunum, 5: Çok Memnunum)

Bu soru için ortalama 3,68 çıkmıştır.



Şekil 57: "Eğitim aldığınız kampüsün temizliği" sorusuna verilen cevapların dağılımı

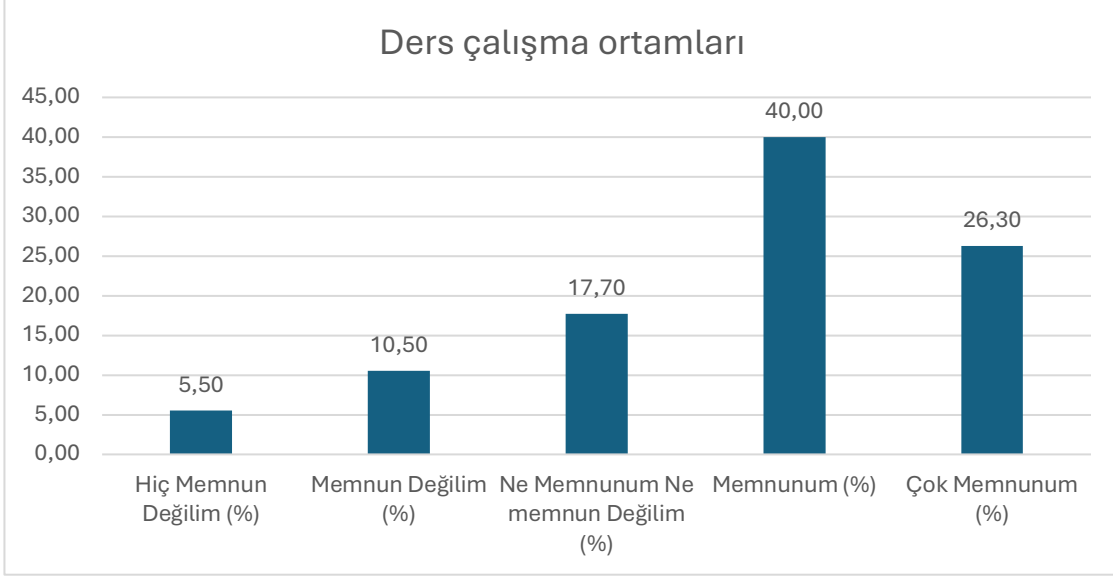


Şekil 58: "Eğitim aldığınız kampüsün temizliği" sorusuna verilen cevapların nitelik dağılımı

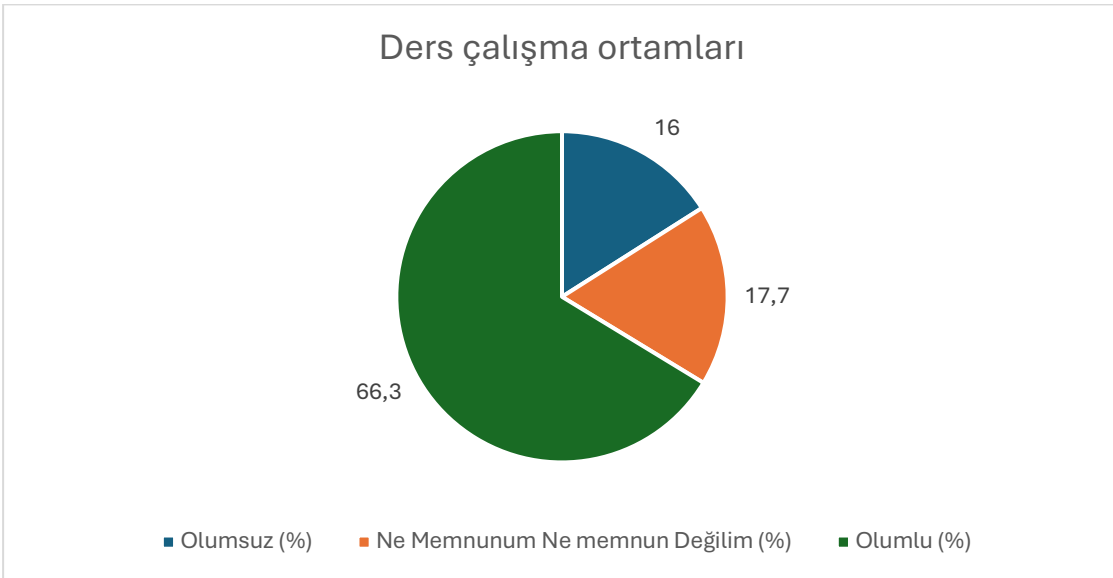
### Soru 30: Ders çalışma ortamları

(1: Hiç Memnun Değilim, 2: Memnun Değilim, 3: Ne Memnunum Ne Memnun Değilim, 4: Memnunum, 5: Çok Memnunum)

Bu soru için ortalama 3,69 çıkmıştır.



Şekil 59: "Ders çalışma ortamları" sorusuna verilen cevapların dağılımı



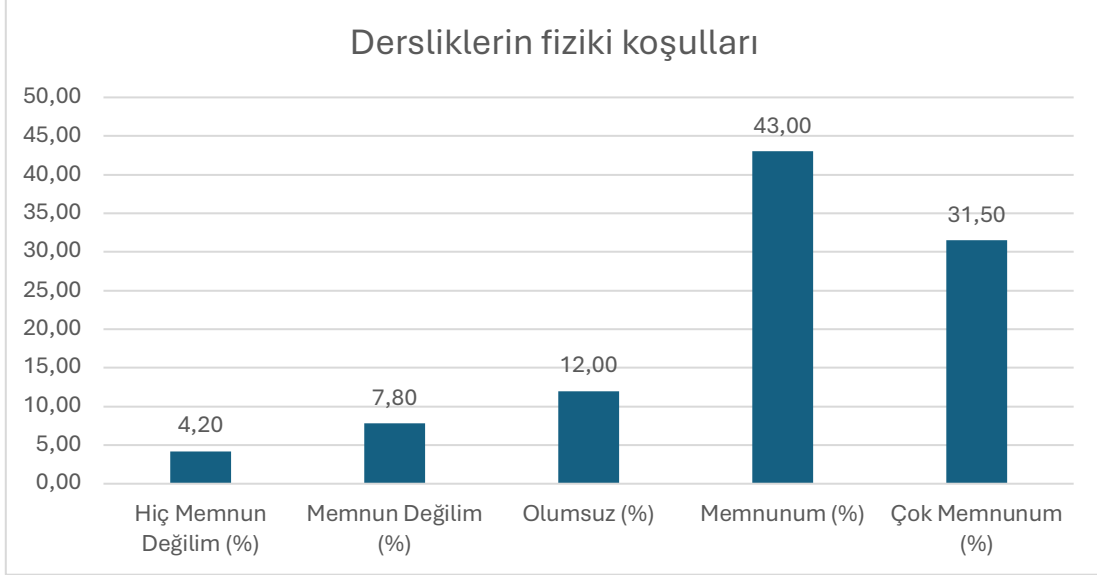
Şekil 60: "Ders çalışma ortamları" sorusuna verilen cevapların nitelik dağılımı



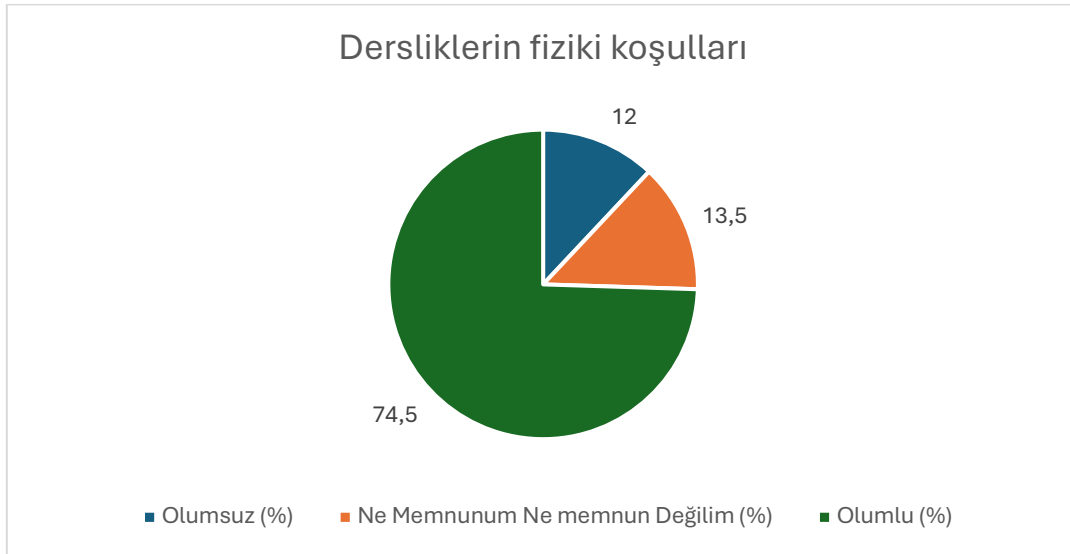
### Soru 31: Derslerin fiziki koşulları

(1: Hiç Memnun Değilim, 2: Memnun Değilim, 3: Ne Memnunum Ne Memnun Değilim, 4: Memnunum, 5: Çok Memnunum)

Bu soru için ortalama 3,86 çıkmıştır.



Şekil 61: "Derslerin fiziki koşulları" sorusuna verilen cevapların dağılımı

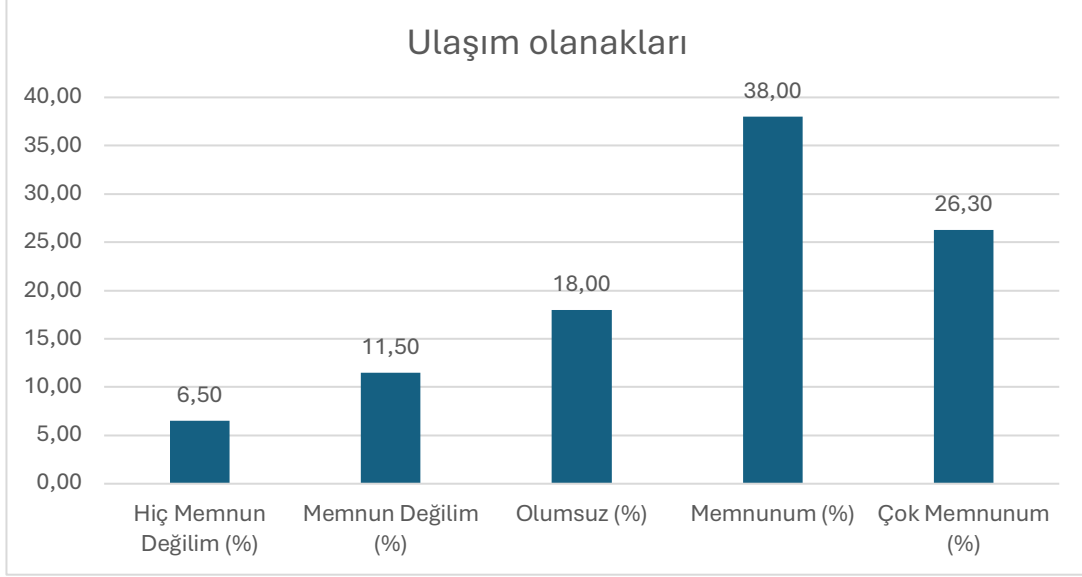


Şekil 62: "Derslerin fiziki koşulları" sorusuna verilen cevapların nitelik dağılımı

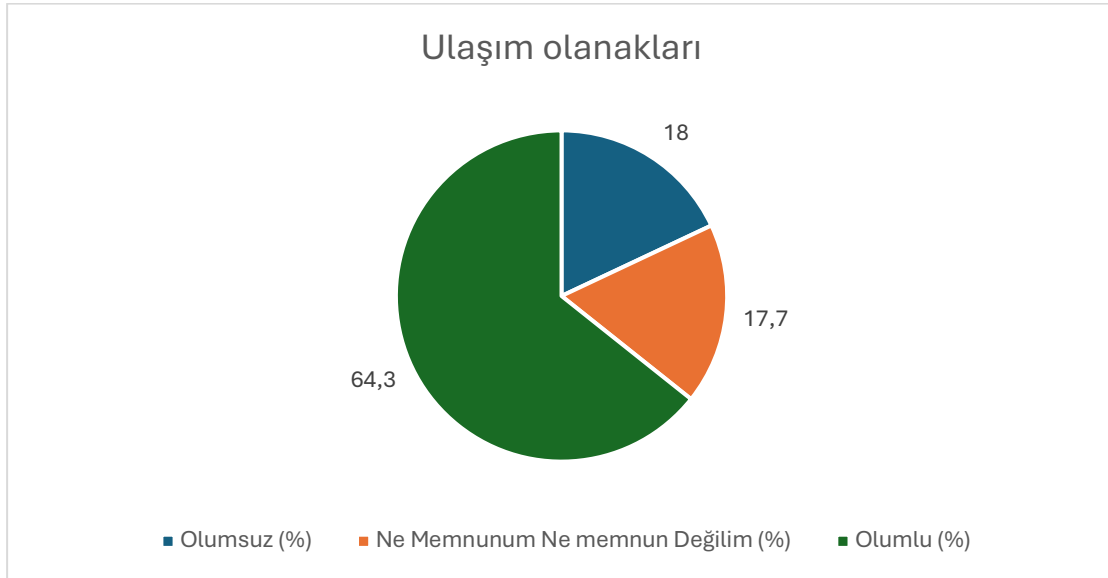
## Soru 32: Ulaşım Olanakları

(1: Hiç Memnun Değilim, 2: Memnun Değilim, 3: Ne Memnunum Ne Memnun Değilim, 4: Memnunum, 5: Çok Memnunum)

Bu soru için ortalama 3,65 çıkmıştır.



Şekil 63: "Ulaşım olanakları" sorusuna verilen cevapların dağılımı

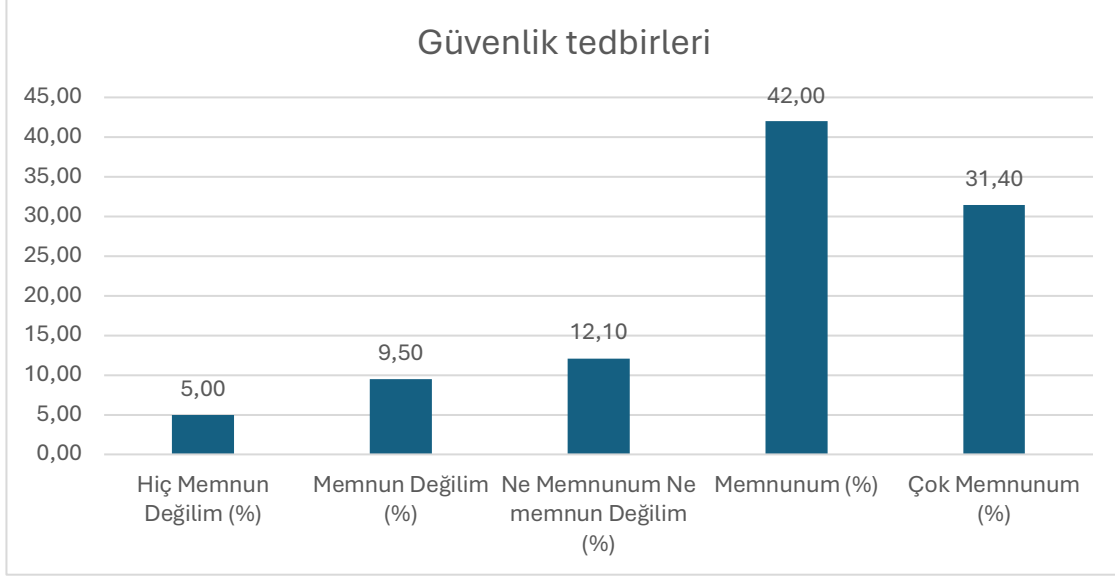


Şekil 64: "Ulaşım olanakları" sorusuna verilen cevapların nitelik dağılımı

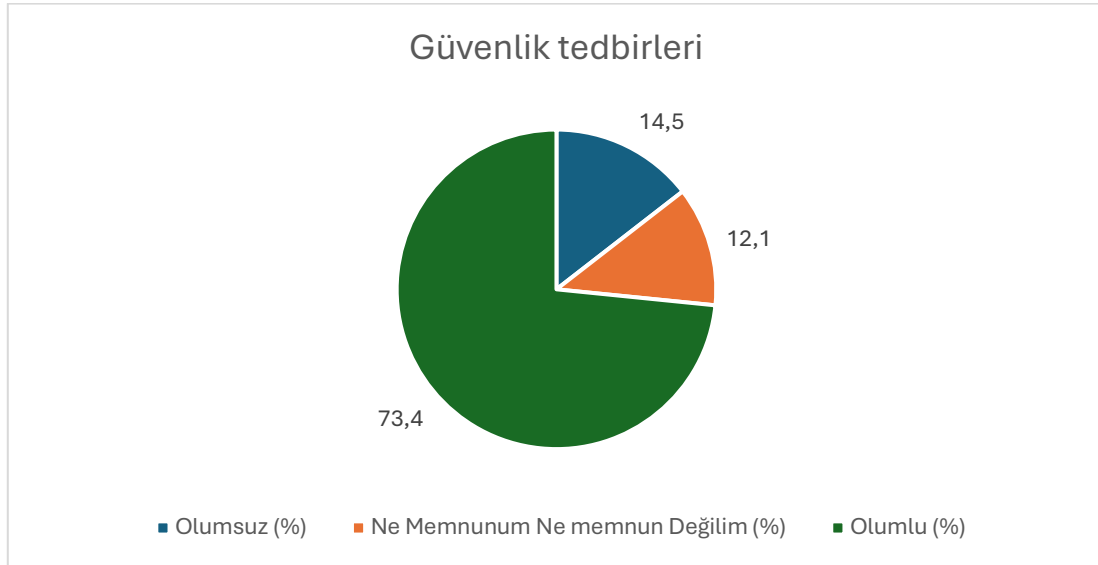
### Soru 33: Güvenlik tedbirleri

(1: Hiç Memnun Değilim, 2: Memnun Değilim, 3: Ne Memnunum Ne Memnun Değilim, 4: Memnunum, 5: Çok Memnunum)

Bu soru için ortalama 3,84 çıkmıştır.



Şekil 65: "Güvenlik tedbirleri" sorusuna verilen cevapların dağılımı

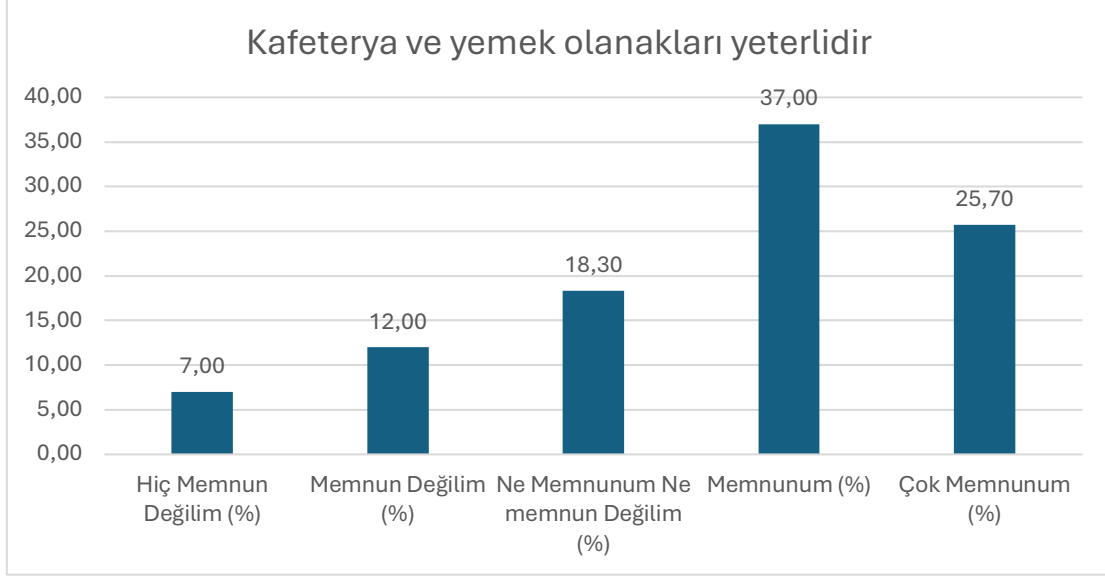


Şekil 66: "Güvenlik tedbirleri" sorusuna verilen cevapların nitelik dağılımı

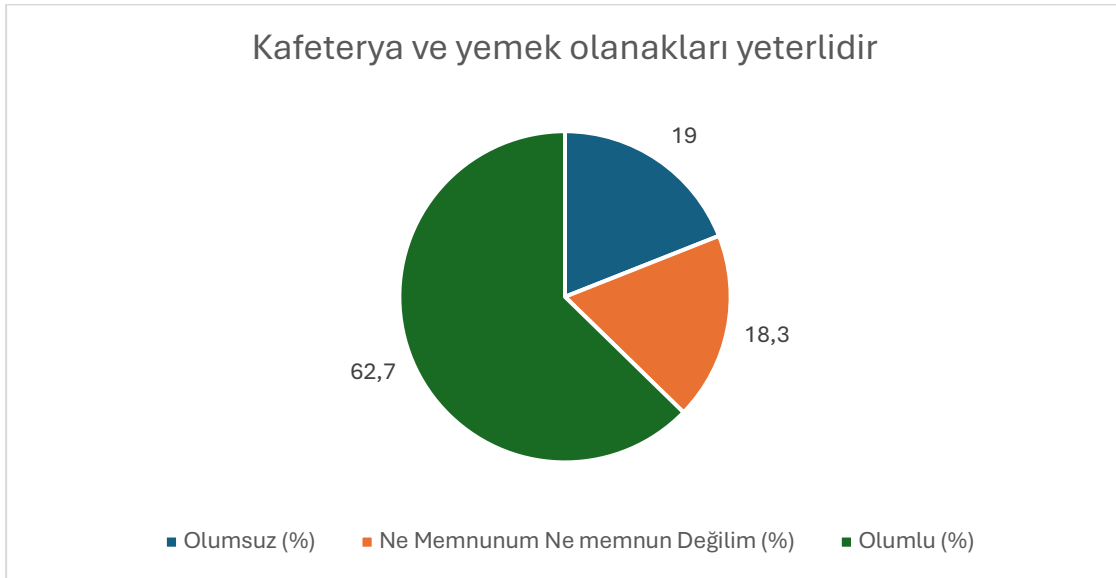
### Soru 34: Kafeterya ve yemek olanakları yeterlidir

(1: Hiç Memnun Değilim, 2: Memnun Değilim, 3: Ne Memnunum Ne Memnun Değilim, 4: Memnunum, 5: Çok Memnunum)

Bu soru için ortalama 3,62 çıkmıştır.



Şekil 67: "Kafeterya ve yemek olanakları yeterlidir" sorusuna verilen cevapların dağılımı

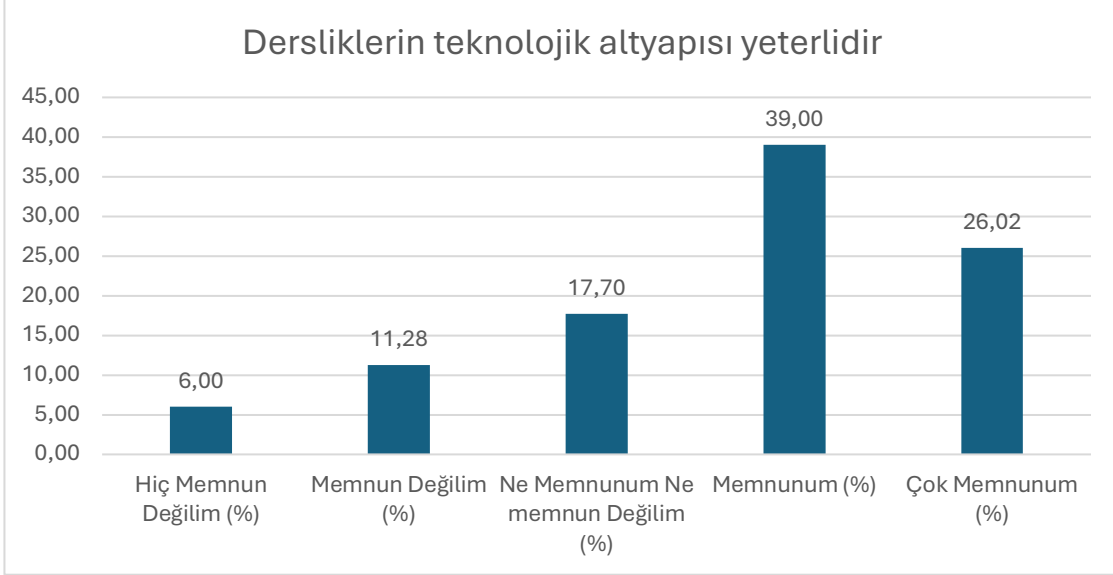


Şekil 68: "Kafeterya ve yemek olanakları yeterlidir" sorusuna verilen cevapların nitelik dağılımı

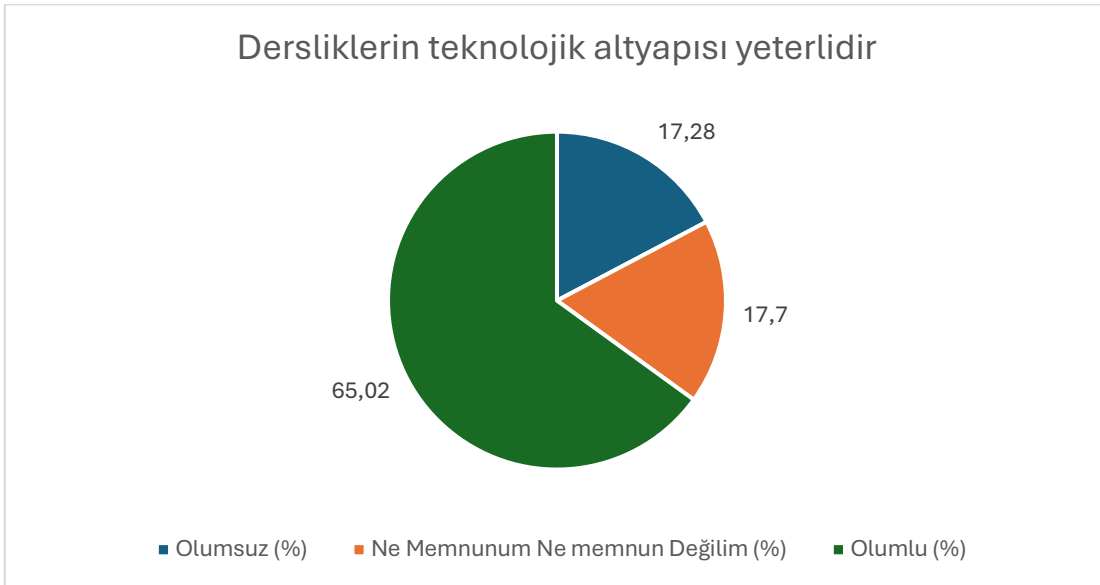
### Soru 35: Derslerin teknolojik altyapısı yeterlidir

(1: Hiç Memnun Değilim, 2: Memnun Değilim, 3: Ne Memnunum Ne Memnun Değilim, 4: Memnunum, 5: Çok Memnunum)

Bu soru için ortalama 3,67 çıkmıştır.



Şekil 69: "Derslerin teknolojik altyapısı yeterlidir" sorusuna verilen cevapların dağılımı

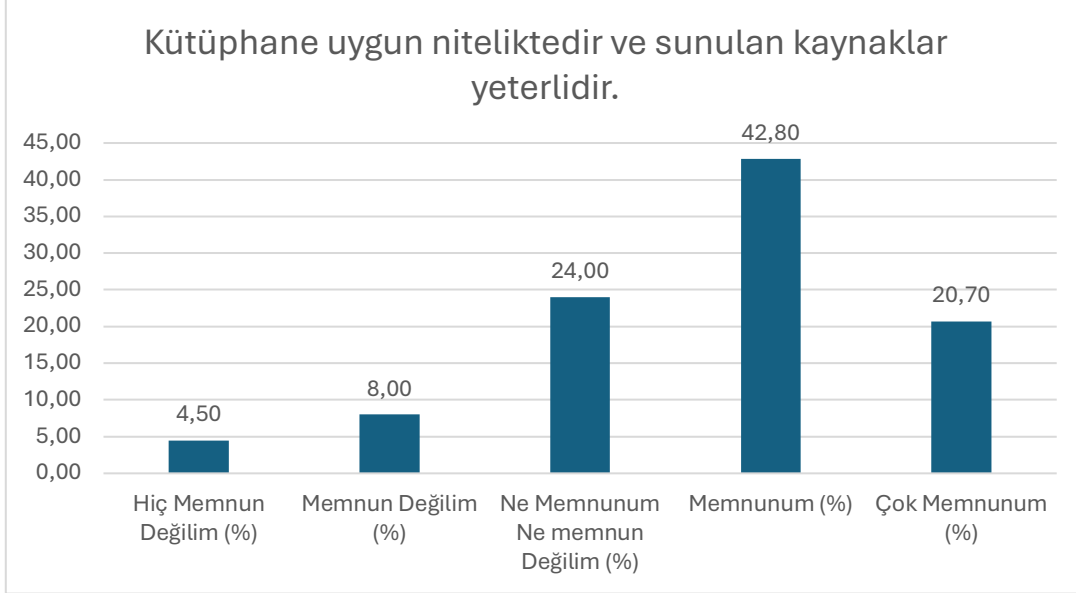


Şekil 70: "Derslerin teknolojik altyapısı yeterlidir" sorusuna verilen cevapların nitelik dağılımı

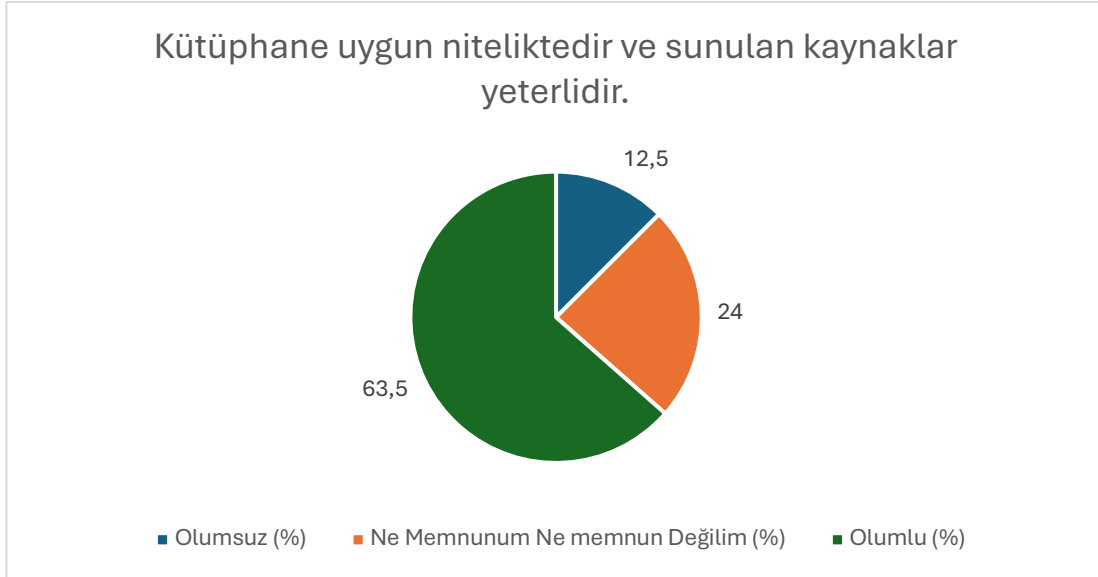
### Soru 36: Kütüphane uygun niteliktedir ve sunulan kaynaklar yeterlidir

(1: Hiç Memnun Değilim, 2: Memnun Değilim, 3: Ne Memnunum Ne Memnun Değilim, 4: Memnunum, 5: Çok Memnunum)

Bu soru için ortalama 3,63 çıkmıştır.



Şekil 71: "Kütüphane uygun niteliktedir ve sunulan kaynakları yeterlidir" sorusuna verilen cevapların dağılımı

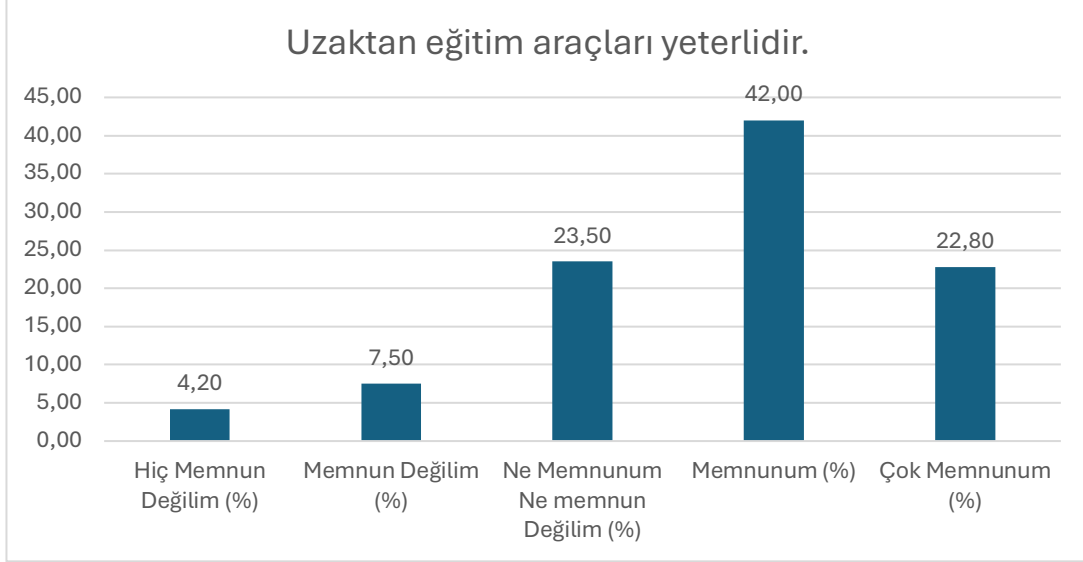


Şekil 72: "Kütüphane uygun niteliktedir ve sunulan kaynaklar yeterlidir" sorusuna verilen cevapların nitelik dağılımı

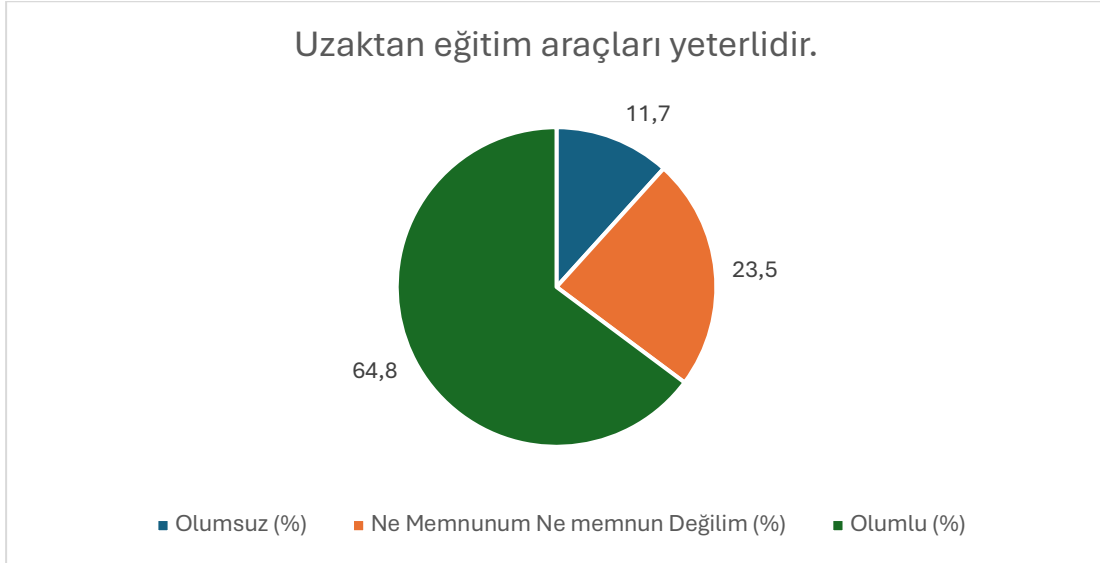
### Soru 37: Uzaktan eğitim araçları yeterlidir

(1: Hiç Memnun Değilim, 2: Memnun Değilim, 3: Ne Memnunum Ne Memnun Değilim, 4: Memnunum, 5: Çok Memnunum)

Bu soru için ortalama 3,66 çıkmıştır.



Şekil 73: “Uzaktan eğitim araçları yeterlidir” sorusuna verilen cevapların dağılımı

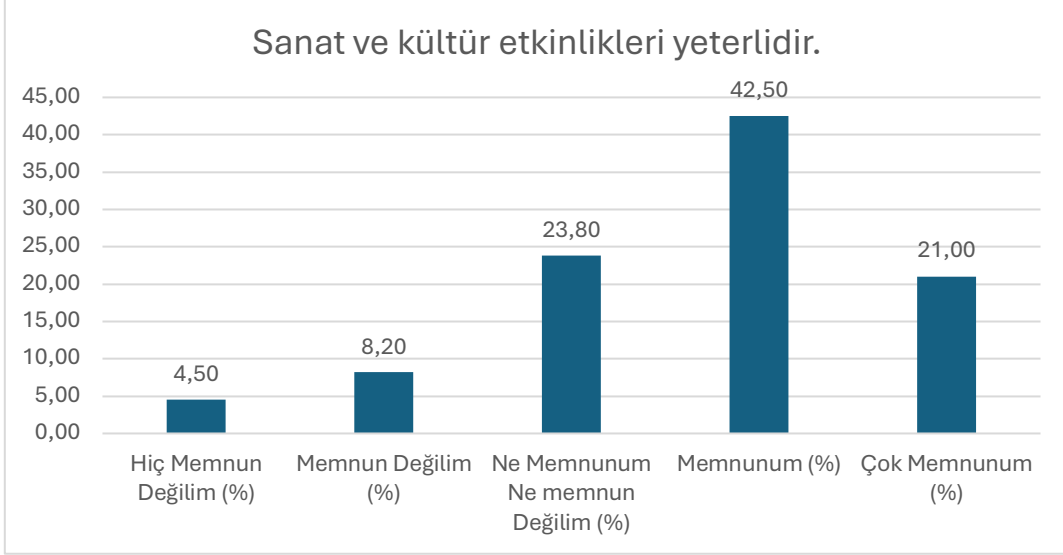


Şekil 74: “Uzaktan eğitim araçları yeterlidir” sorusuna verilen cevapların nitelik dağılımı

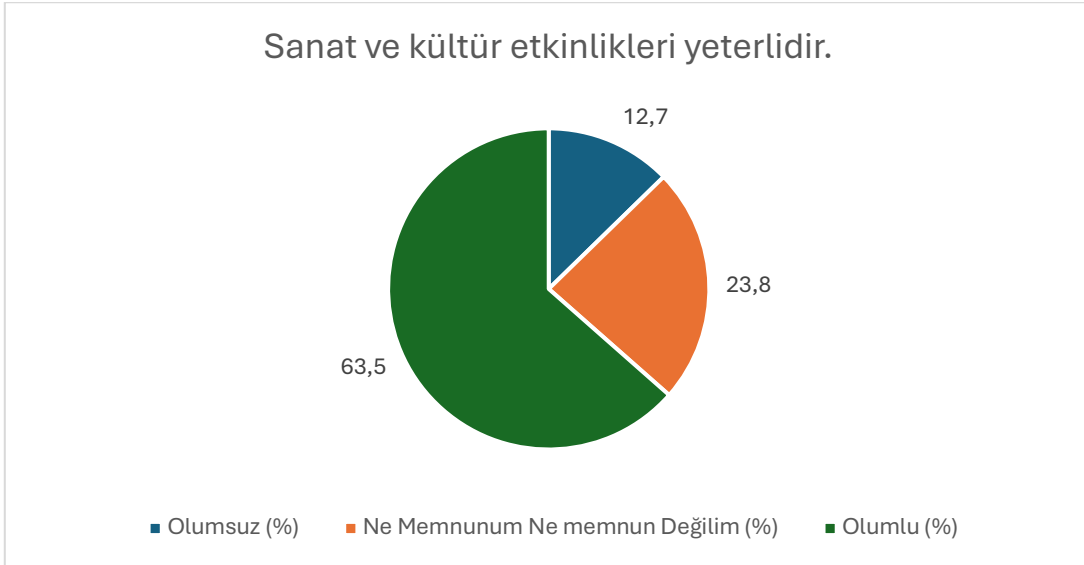
### Soru 38: Sanat ve kültür etkinlikleri yeterlidir

(1: Hiç Memnun Değilim, 2: Memnun Değilim, 3: Ne Memnunum Ne Memnun Değilim, 4: Memnunum, 5: Çok Memnunum)

Bu soru için ortalama 3,63 çıkmıştır.



Şekil 75: "Sanat ve kültür etkinlikleri yeterlidir" sorusuna verilen cevapların dağılımı



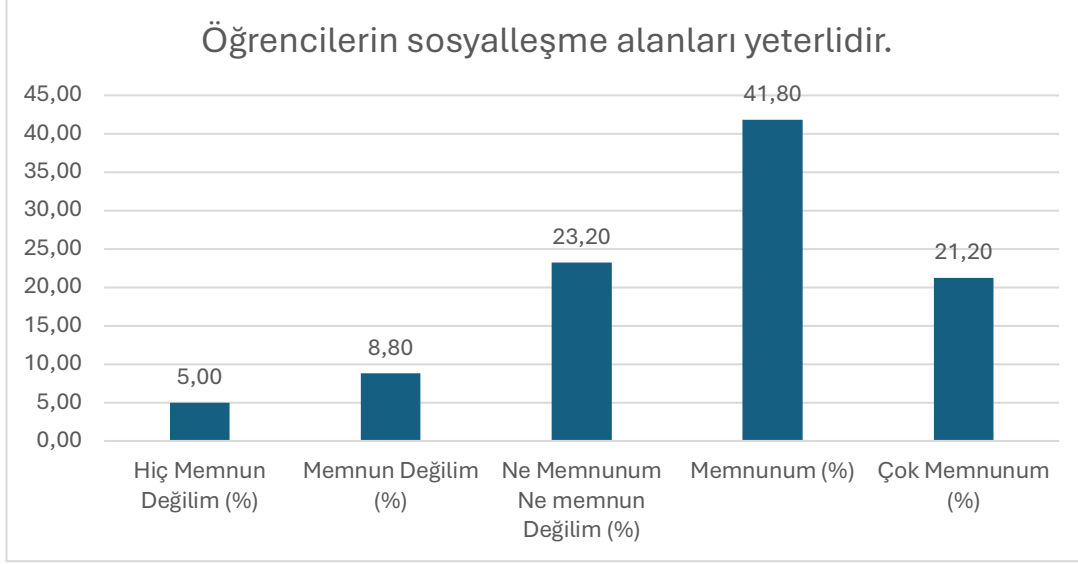
Şekil 76: "Sanat ve kültür etkinlikleri yeterlidir" sorusuna verilen cevapların nitelik dağılımı



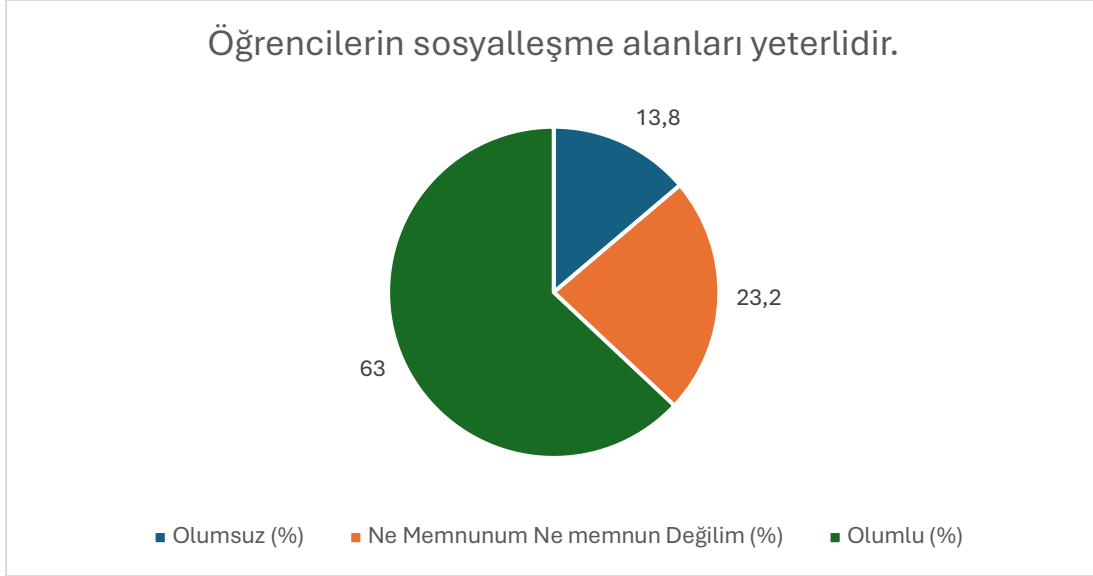
### Soru 39: Öğrencilerin sosyalleşme alanları yeterlidir

(1: Hiç Memnun Değilim, 2: Memnun Değilim, 3: Ne Memnunum Ne Memnun Değilim, 4: Memnunum, 5: Çok Memnunum)

Bu soru için ortalama 3,62 çıkmıştır.



Şekil 77: “Öğrencilerin sosyalleşme alanları yeterlidir” sorusuna verilen cevapların dağılımı

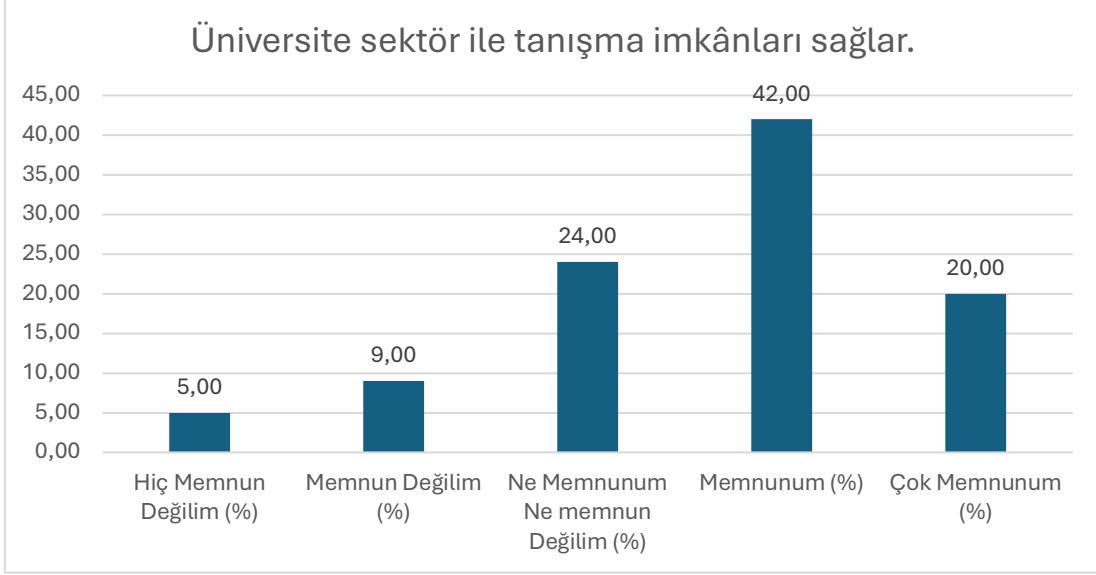


Şekil 78: “Öğrencilerin sosyalleşme alanları yeterlidir” sorusuna verilen cevapların nitelik dağılımı

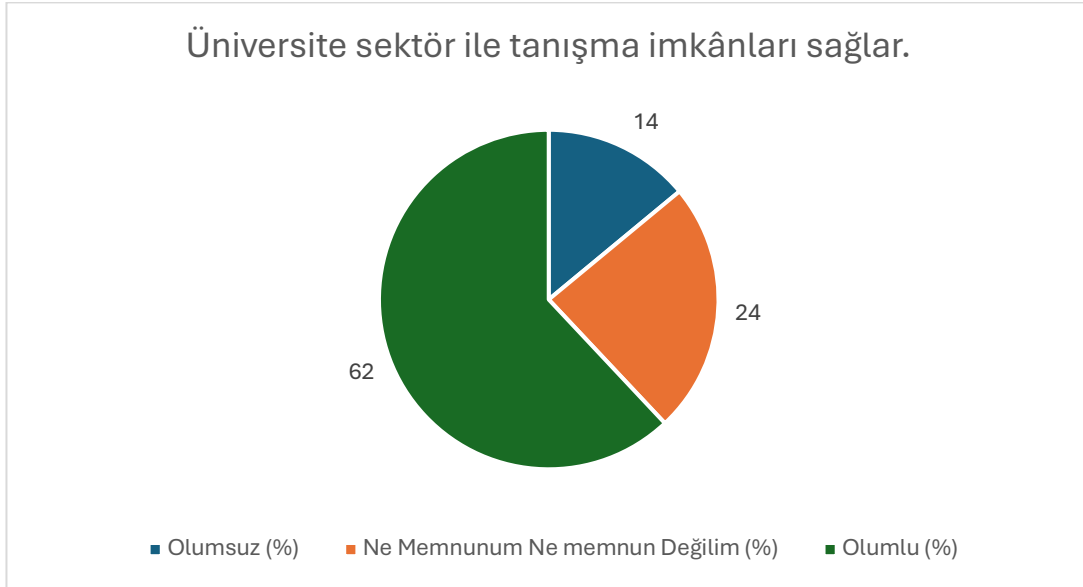
## Soru 40: Üniversite sektör ile tanışma imkânları sağlar

(1: Hiç Memnun Değilim, 2: Memnun Değilim, 3: Ne Memnunum Ne Memnun Değilim, 4: Memnunum, 5: Çok Memnunum)

Bu soru için ortalama 3,60 çıkmıştır.



Şekil 79: "Üniversite sektör ile tanışma imkânları sağlar" sorusuna verilen cevapların dağılımı

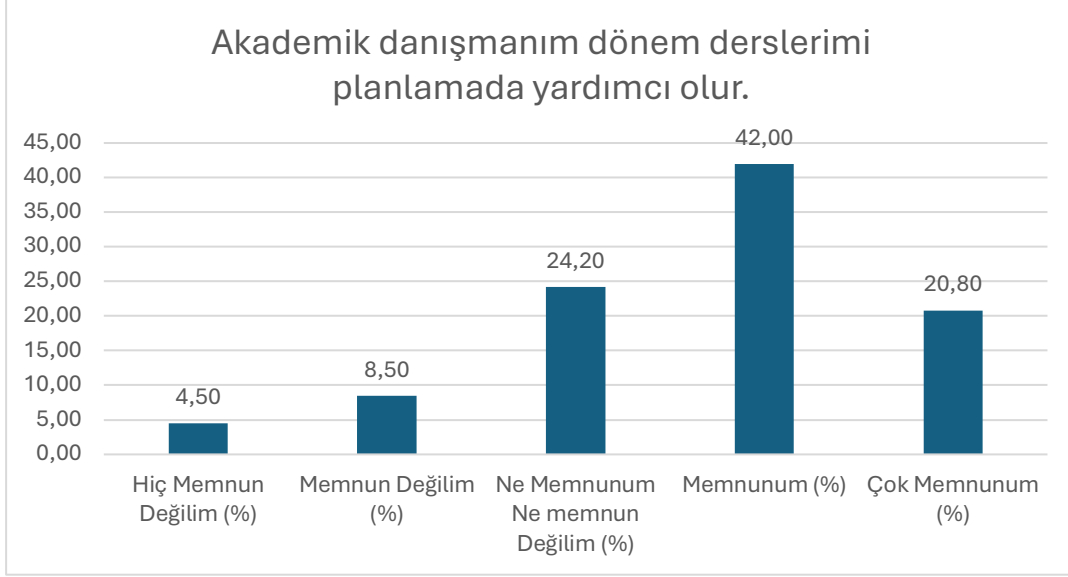


Şekil 80: "Üniversite sektör ile tanışma imkânları sağlar" sorusuna verilen cevapların nitelik dağılımı

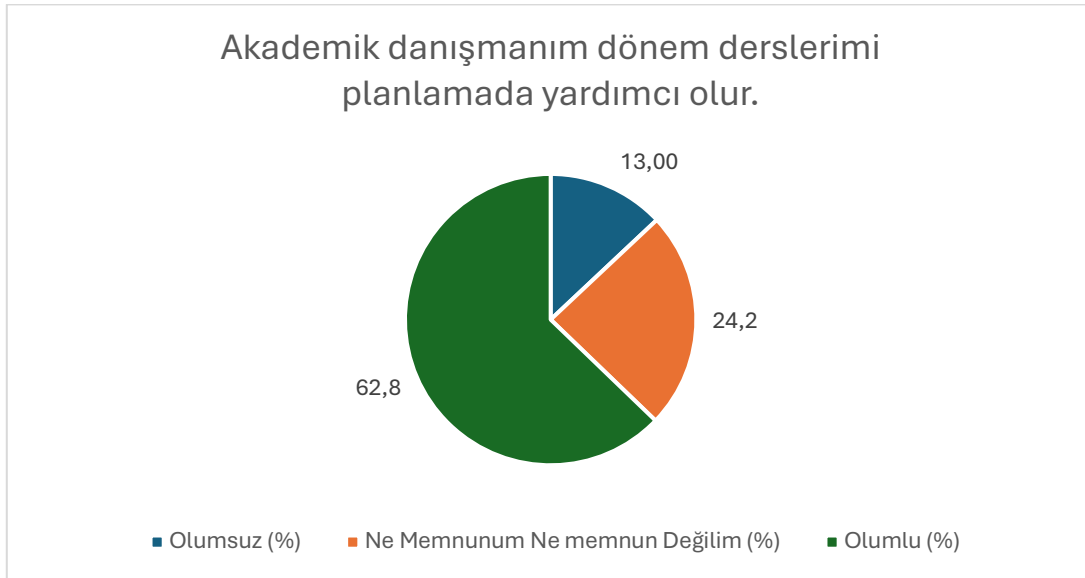
### Soru 41: Akademik danışmanım dönem derslerimi planlamada yardımcı olur

(1: Hiç Memnun Değilim, 2: Memnun Değilim, 3: Ne Memnunum Ne Memnun Değilim, 4: Memnunum, 5: Çok Memnunum)

Bu soru için ortalama 3,62 çıkmıştır.



Şekil 81: “Akademik danışmanım dönem derslerimi planlamada yardımcı olur” sorusuna verilen cevapların dağılımı

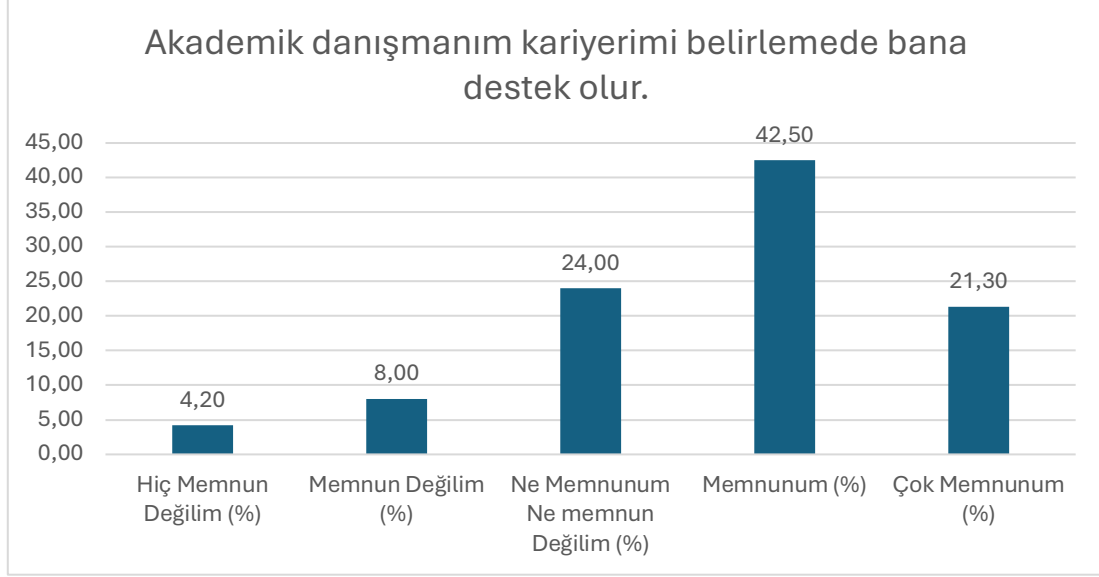


Şekil 82: “Akademik danışmanım dönem derslerimi planlamada yardımcı olur” sorusuna verilen cevapların nitelik dağılımı

## Soru 42: Akademik danışmanım kariyerimi belirlemede bana destek olur

(1: Hiç Memnun Değilim, 2: Memnun Değilim, 3: Ne Memnunum Ne Memnun Değilim, 4: Memnunum, 5: Çok Memnunum)

Bu soru için ortalama 3,64 çıkmıştır.



Şekil 83: "Akademik danışmanım kariyerimi belirlemede bana destek olur" sorusuna verilen cevapların dağılımı

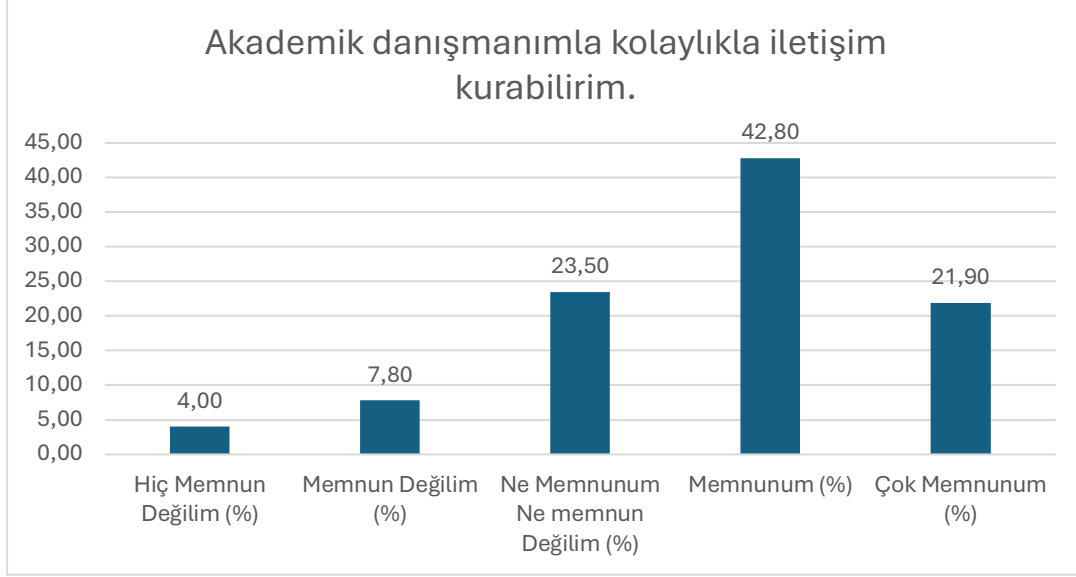


Şekil 84: "Akademik danışmanım kariyerimi belirlemede bana destek olur" sorusuna verilen cevapların nitelik dağılımı

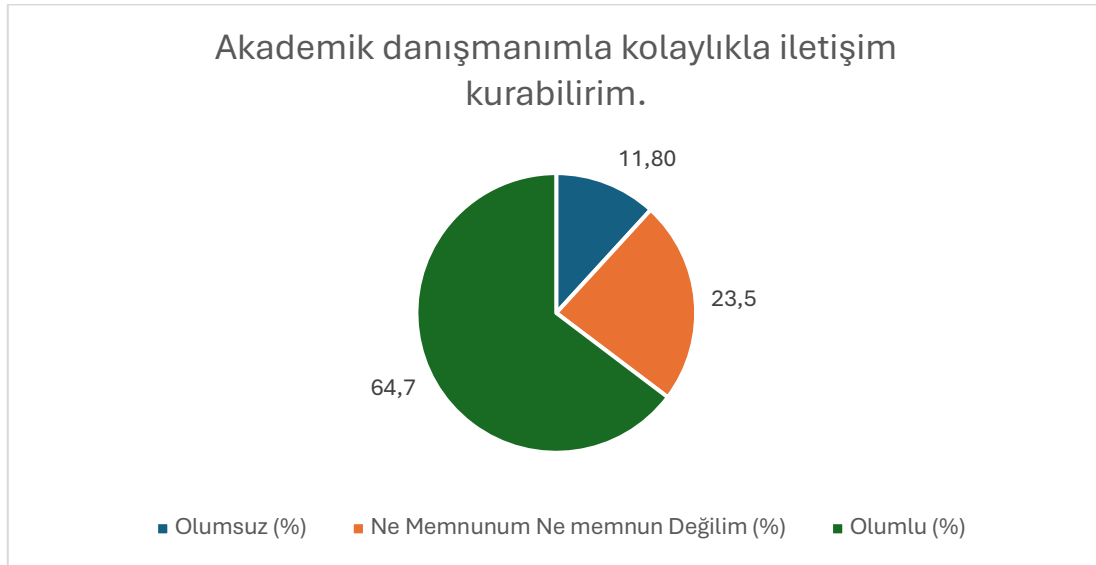
### Soru 43: Akademik danışmanımla kolaylıkla iletişim kurabilirim

(1: Hiç Memnun Değilim, 2: Memnun Değilim, 3: Ne Memnunum Ne Memnun Değilim, 4: Memnunum, 5: Çok Memnunum)

Bu soru için ortalama 3,66 çıkmıştır.



**Şekil 85:** "Akademik danışmanımla kolaylıkla iletişim kurabilirim" sorusuna verilen cevapların dağılımı

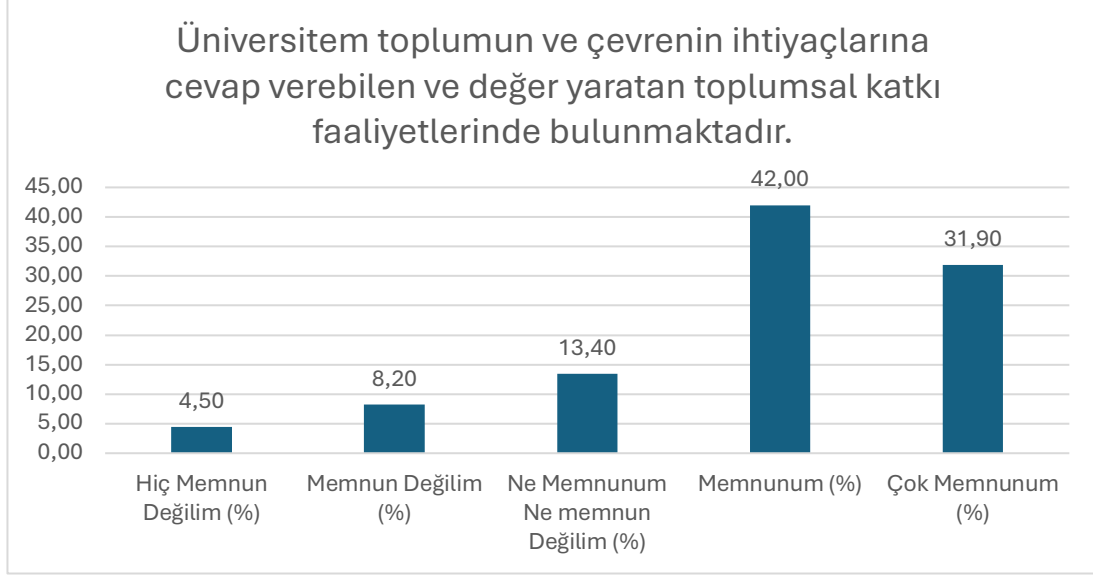


**Şekil 86:** "Akademik danışmanımla kolaylıkla iletişim kurabilirim" sorusuna verilen cevapların nitelik dağılımı

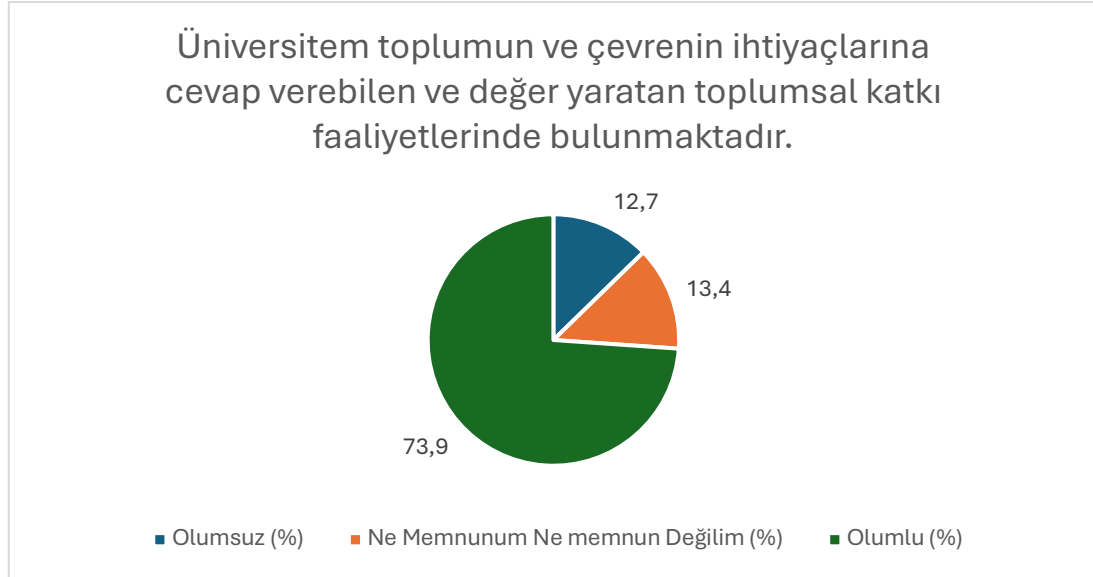
#### Soru 44: Üniversitem toplumun ve çevrenin ihtiyaçlarına cevap verebilen ve değer yaratan toplumsal katkı faaliyetlerinde bulunmaktadır

(1: Hiç Memnun Değilim, 2: Memnun Değilim, 3: Ne Memnunum Ne Memnun Değilim, 4: Memnunum, 5: Çok Memnunum)

Bu soru için ortalama 3,85 çıkmıştır.



Şekil 87: “Üniversitem toplumun ve çevrenin ihtiyaçlarına cevap verebilen ve değer yaratan toplumsal katkı faaliyetlerinde bulunmaktadır” sorusuna verilen cevapların dağılımı

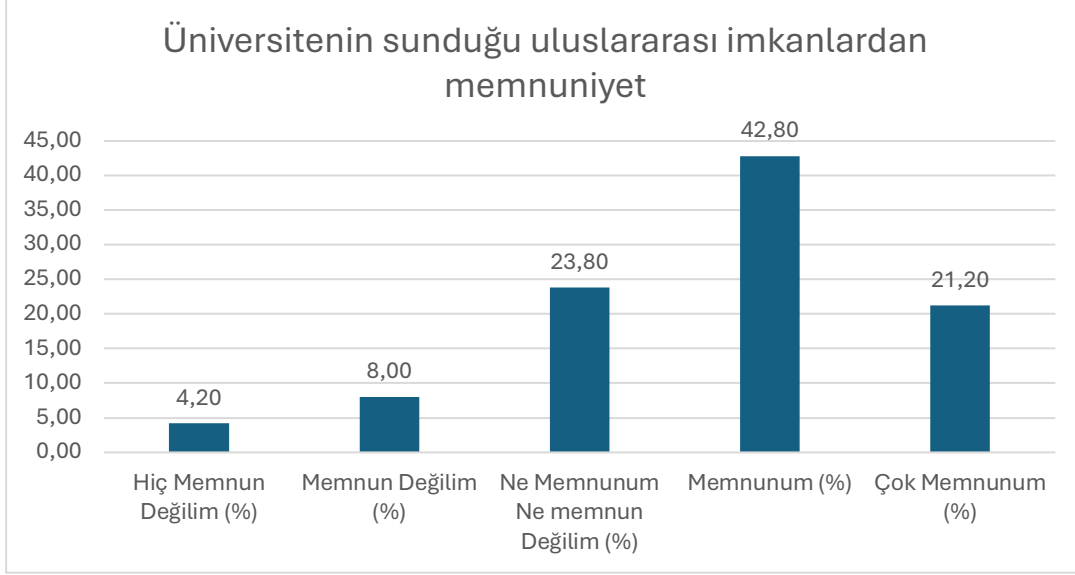


Şekil 88: “Üniversitem toplumun ve çevrenin ihtiyaçlarına cevap verebilen ve değer yaratan toplumsal katkı faaliyetlerinde bulunmaktadır” sorusuna verilen cevapların nitelik dağılımı

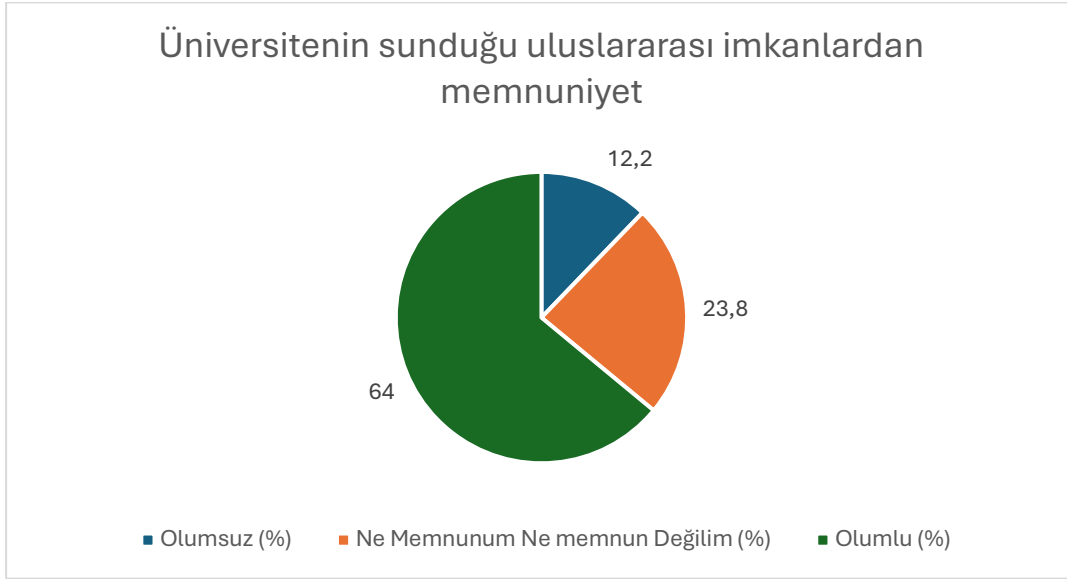
## Soru 45: Üniversitenin sunduğu uluslararası imkânlardan memnuniyet

(1: Hiç Memnun Değilim, 2: Memnun Değilim, 3: Ne Memnunum Ne Memnun Değilim, 4: Memnunum, 5: Çok Memnunum)

Bu soru için ortalama 3,64 çıkmıştır.



Şekil 89: “Üniversitenin sunduğu uluslararası imkânlardan memnuniyet” sorusuna verilen cevapların dağılımı

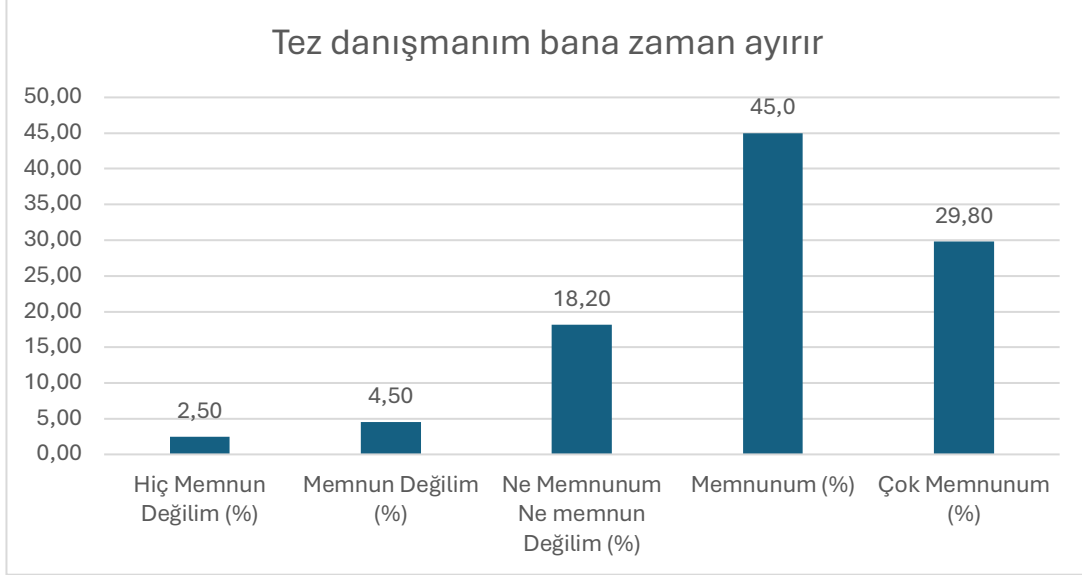


Şekil 90: “Üniversitenin sunduğu uluslararası imkânlardan memnuniyet” sorusuna verilen cevapların nitelik dağılımı

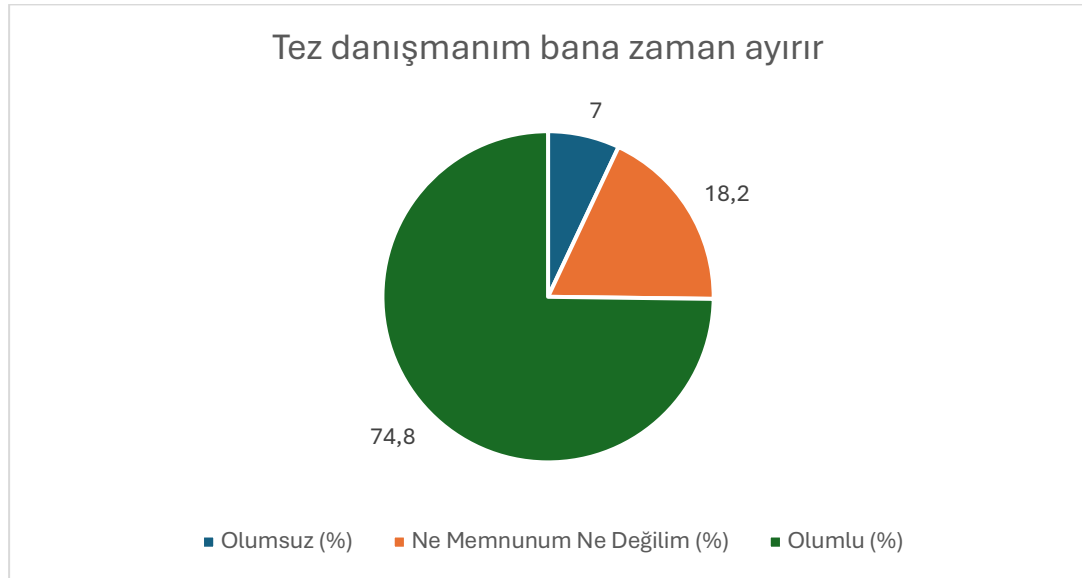
## Soru 46: Tez danışmanım bana zaman ayırır

(1: Hiç Memnun Değilim, 2: Memnun Değilim, 3: Ne Memnunum Ne Memnun Değilim, 4: Memnunum, 5: Çok Memnunum)

Bu soru için ortalama 3,87 çıkmıştır.



Şekil 91: “Tez danışmanım bana zaman ayırır” sorusuna verilen cevapların dağılımı



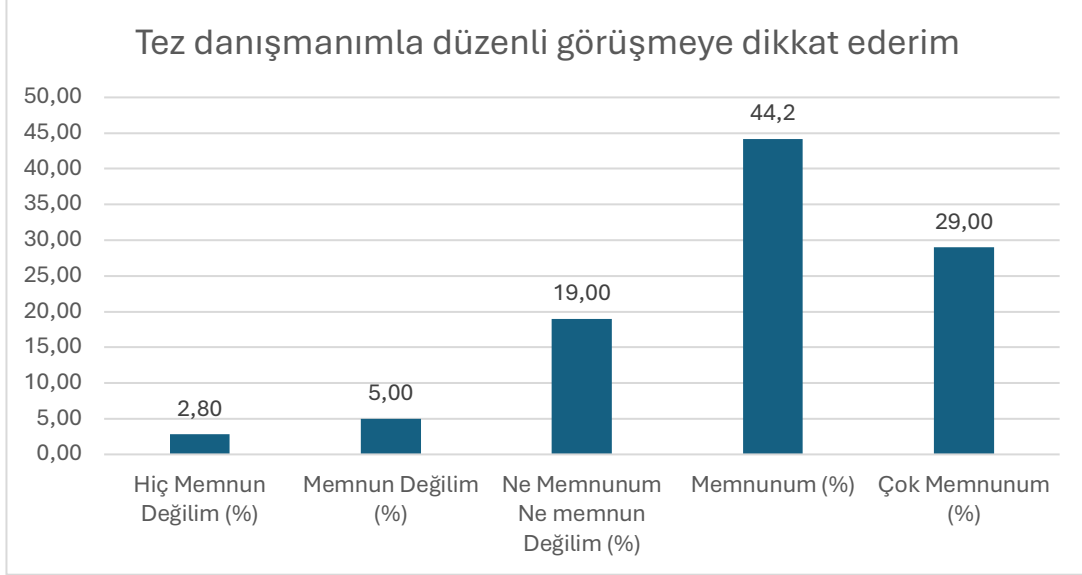
Şekil 92: “Tez danışmanım bana zaman ayırır” sorusuna verilen cevapların nitelik dağılımı



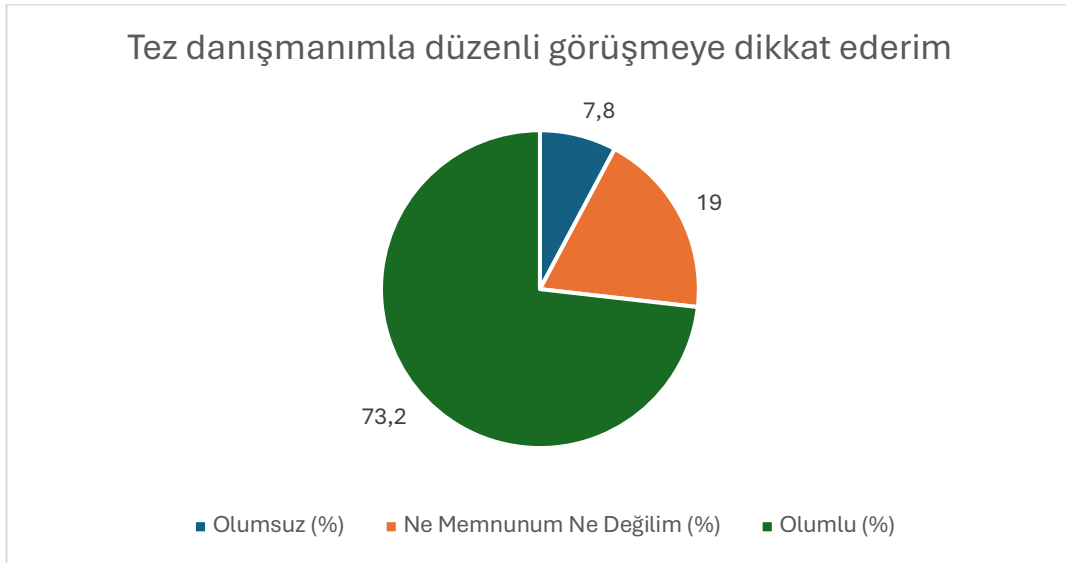
## Soru 47: Tez danışmanıyla düzenli görüşmeye dikkat ederim

(1: Hiç Memnun Değilim, 2: Memnun Değilim, 3: Ne Memnunum Ne Memnun Değilim, 4: Memnunum, 5: Çok Memnunum)

Bu soru için ortalama 3,84 çıkmıştır.



Şekil 93: "Tez danışmanıyla düzenli görüşmeye dikkat ederim" sorusuna verilen cevapların dağılımı

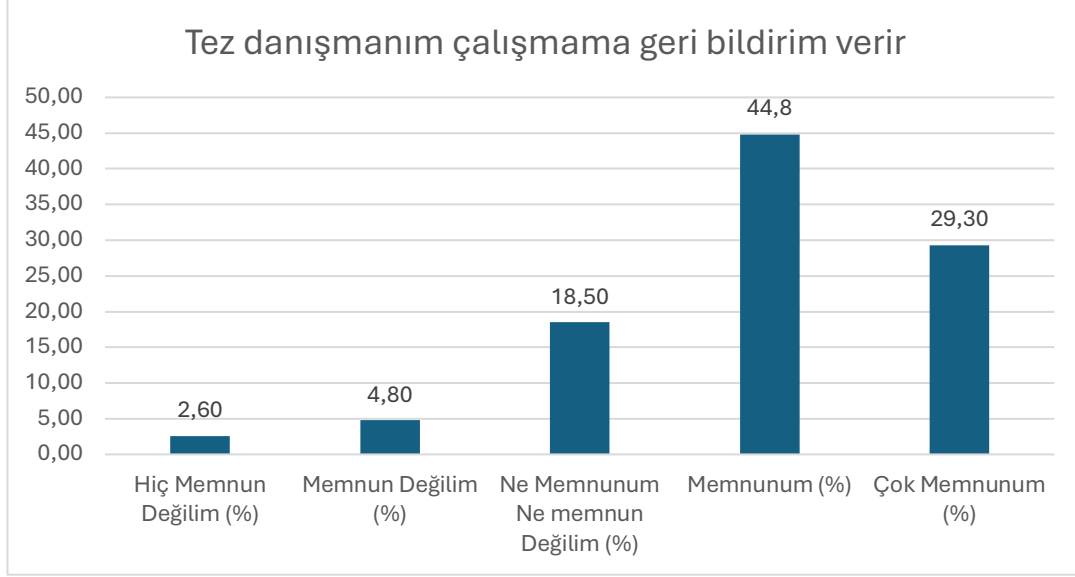


Şekil 94: "Tez danışmanıyla düzenli görüşmeye dikkat ederim" sorusuna verilen cevapların nitelik dağılımı

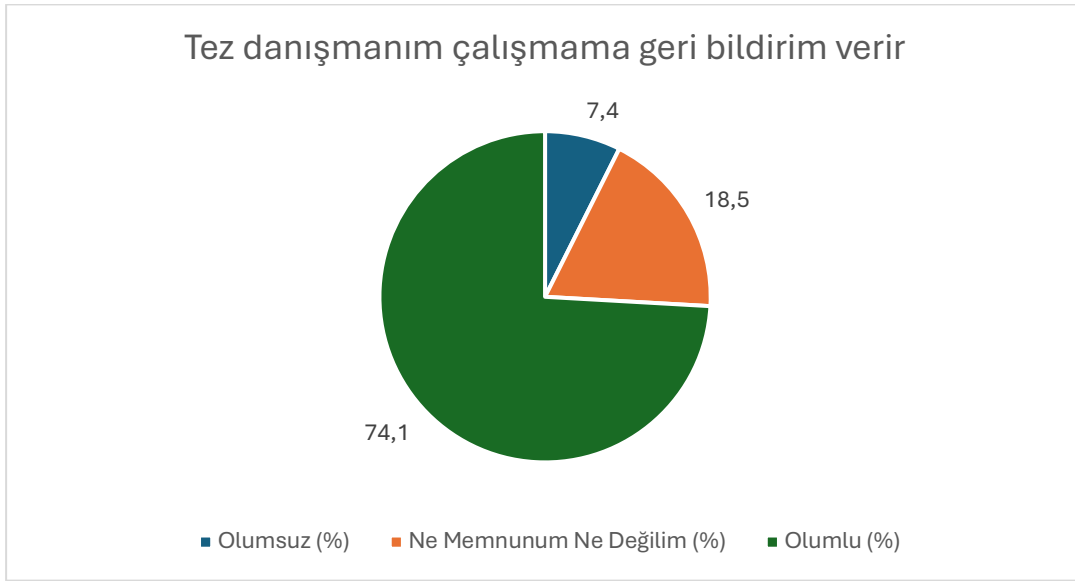
## Soru 48: Tez danışmanım çalışmama geri bildirim verir

(1: Hiç Memnun Değilim, 2: Memnun Değilim, 3: Ne Memnunum Ne Memnun Değilim, 4: Memnunum, 5: Çok Memnunum)

Bu soru için ortalama 3,86 çıkmıştır.



Şekil 95: "Tez danışmanım çalışmama geri bildirim verir" sorusuna verilen cevapların dağılımı

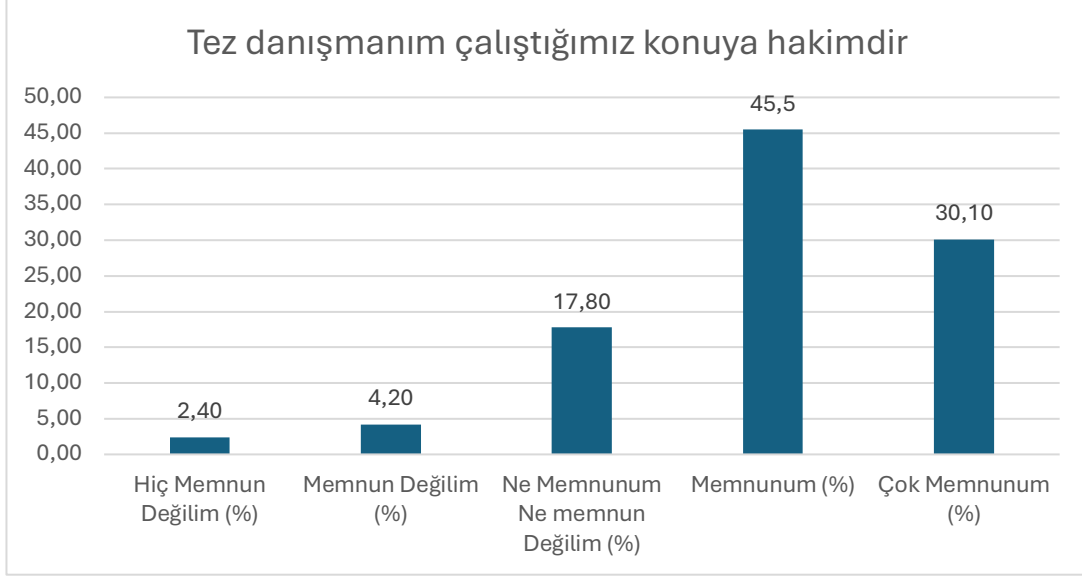


Şekil 96: "Tez danışmanım çalışmama geri bildirim verir" sorusuna verilen cevapların nitelik dağılımı

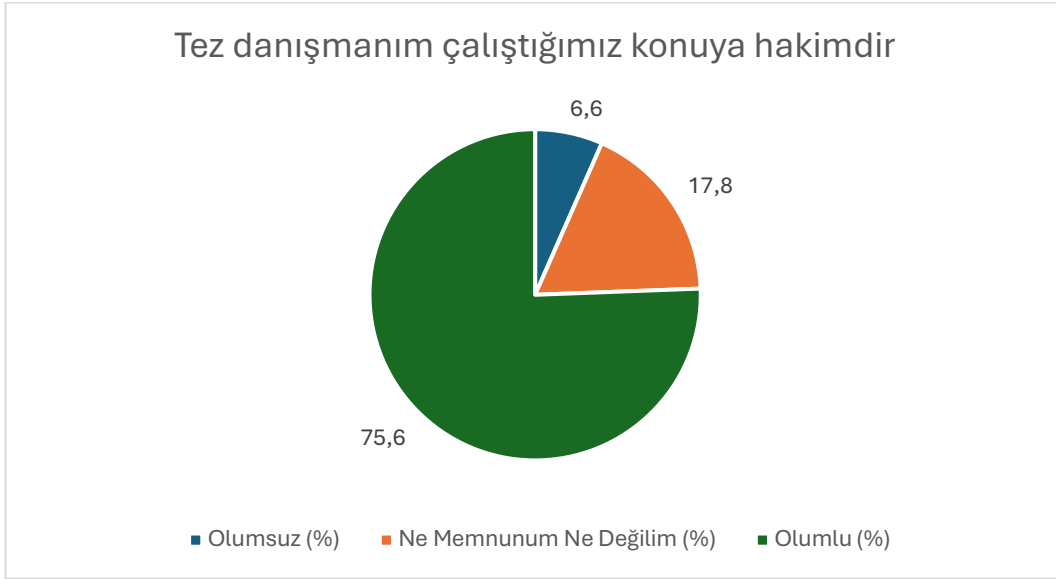
## Soru 49: Tez danışmanım çalıştığımız konuya hakimdir

(1: Hiç Memnun Değilim, 2: Memnun Değilim, 3: Ne Memnunum Ne Memnun Değilim, 4: Memnunum, 5: Çok Memnunum)

Bu soru için ortalama 3,89 çıkmıştır.



Şekil 97: "Tez danışmanım çalıştığımız konuya hakimdir" sorusuna verilen cevapların dağılımı

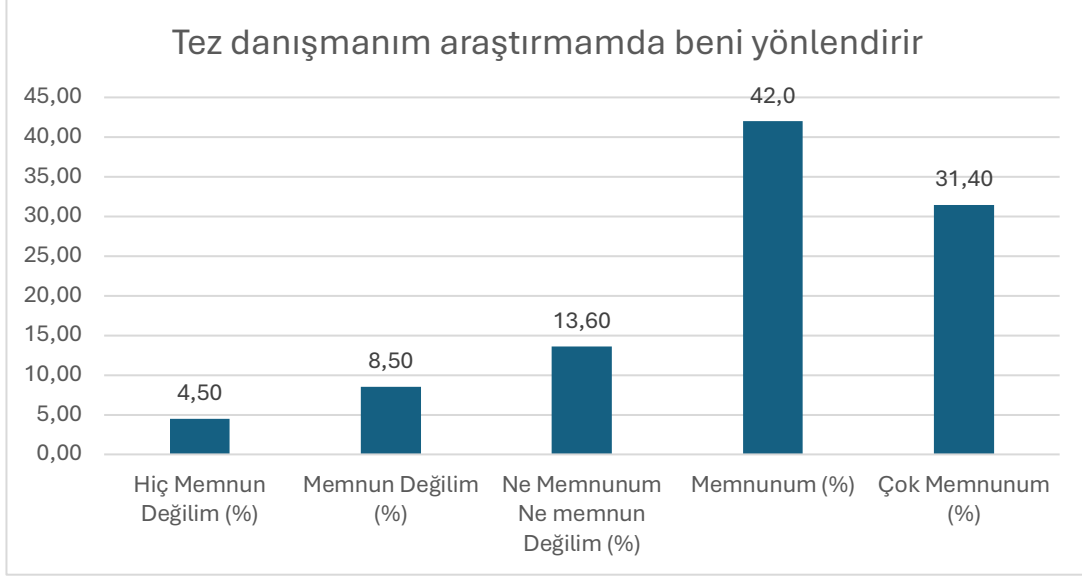


Şekil 98: "Tez danışmanım çalıştığımız konuya hakimdir" sorusuna verilen cevapların nitelik dağılımı

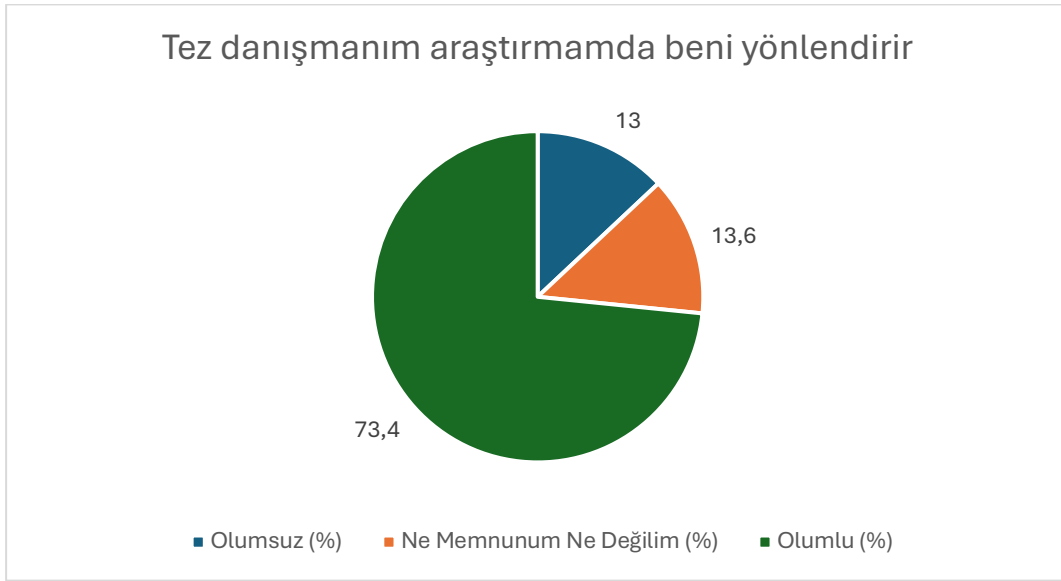
## Soru 50: Tez danışmanım arařtırmamda beni yönlendirir

(1: Hiç Memnun Deęilim, 2: Memnun Deęilim, 3: Ne Memnunum Ne Memnun Deęilim, 4: Memnunum, 5: Çok Memnunum)

Bu soru için ortalama 3,84 çıkmıřtır.



Şekil 99: "Tez danışmanım arařtırmamda beni yönlendirir" sorusuna verilen cevapların dağılımı

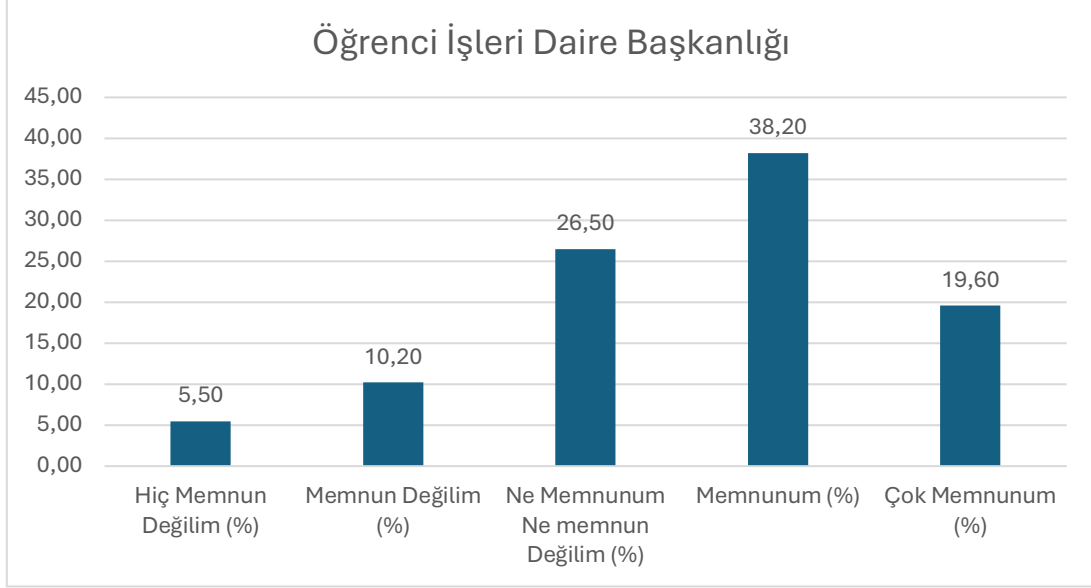


Şekil 100: "Tez danışmanım arařtırmamda beni yönlendirir" sorusuna verilen cevapların nitelik dağılımı

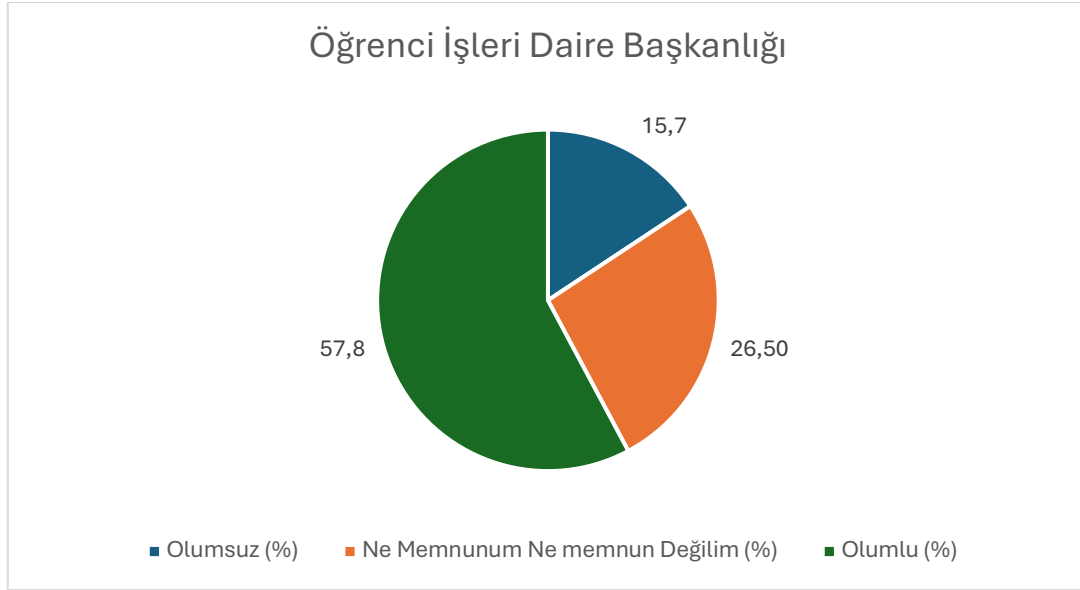
## Soru 51: Öğrenci İşleri Daire Başkanlığı

(1: Hiç Memnun Değilim, 2: Memnun Değilim, 3: Ne Memnunum Ne Memnun Değilim, 4: Memnunum, 5: Çok Memnunum)

Bu soru için ortalama 3,51 çıkmıştır.



Şekil 101: "Öğrenci İşleri Daire Başkanlığı" sorusuna verilen cevapların dağılımı

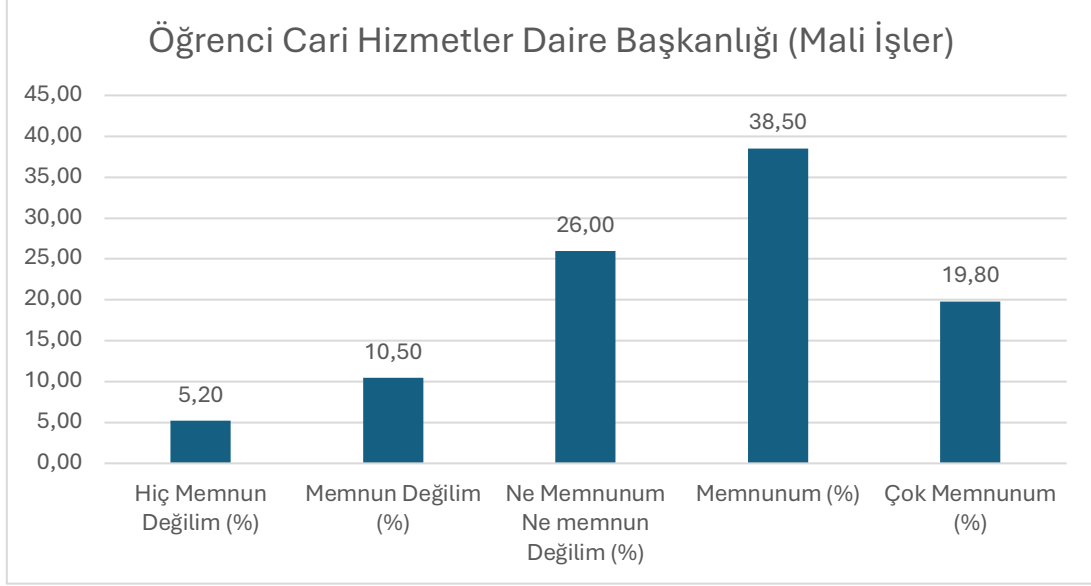


Şekil 102: "Öğrenci İşleri Daire Başkanlığı" sorusuna verilen cevapların nitelik dağılımı

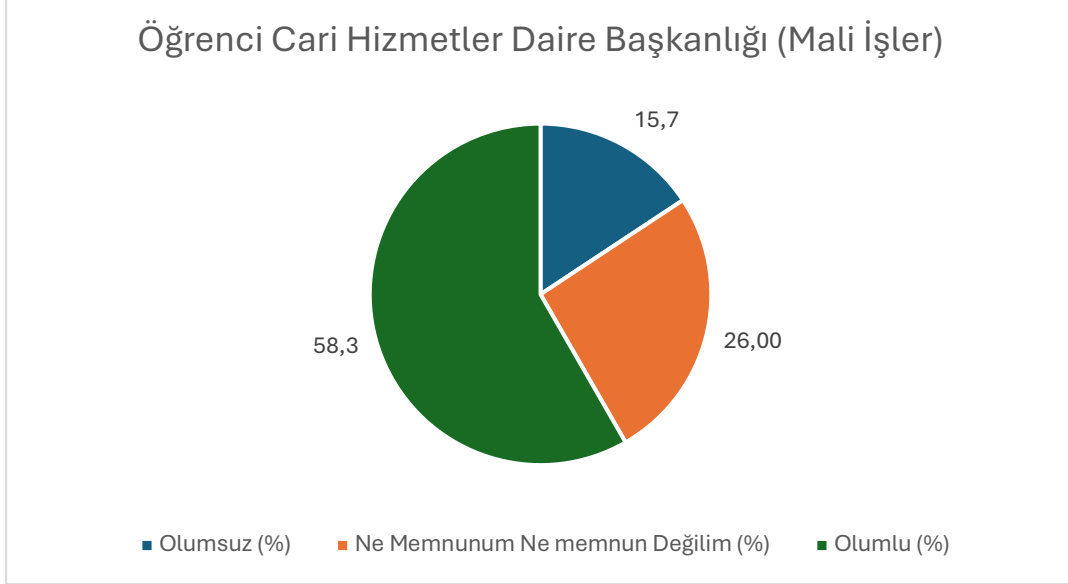
## Soru 52: Öğrenci Cari Hizmetler Daire Başkanlığı (Mali İşler)

(1: Hiç Memnun Değilim, 2: Memnun Değilim, 3: Ne Memnunum Ne Memnun Değilim, 4: Memnunum, 5: Çok Memnunum)

Bu soru için ortalama 3,52 çıkmıştır.



Şekil 103: "Öğrenci Cari Hizmetler Daire Başkanlığı (Mali İşler)" sorusuna verilen cevapların dağılımı

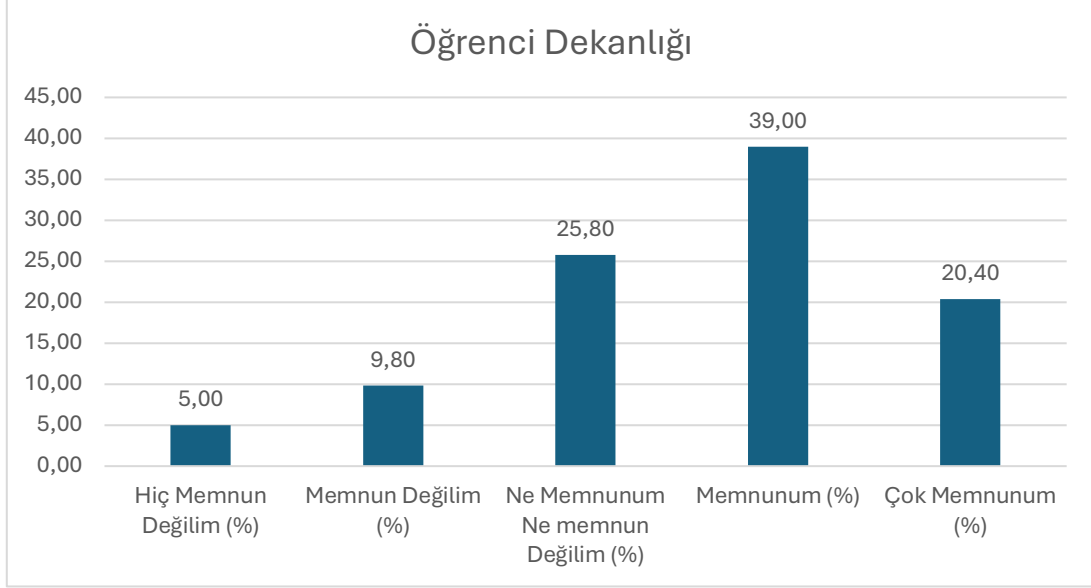


Şekil 104: "Öğrenci Cari Hizmetler Daire Başkanlığı (Mali İşler)" sorusuna verilen cevapların nitelik dağılımı

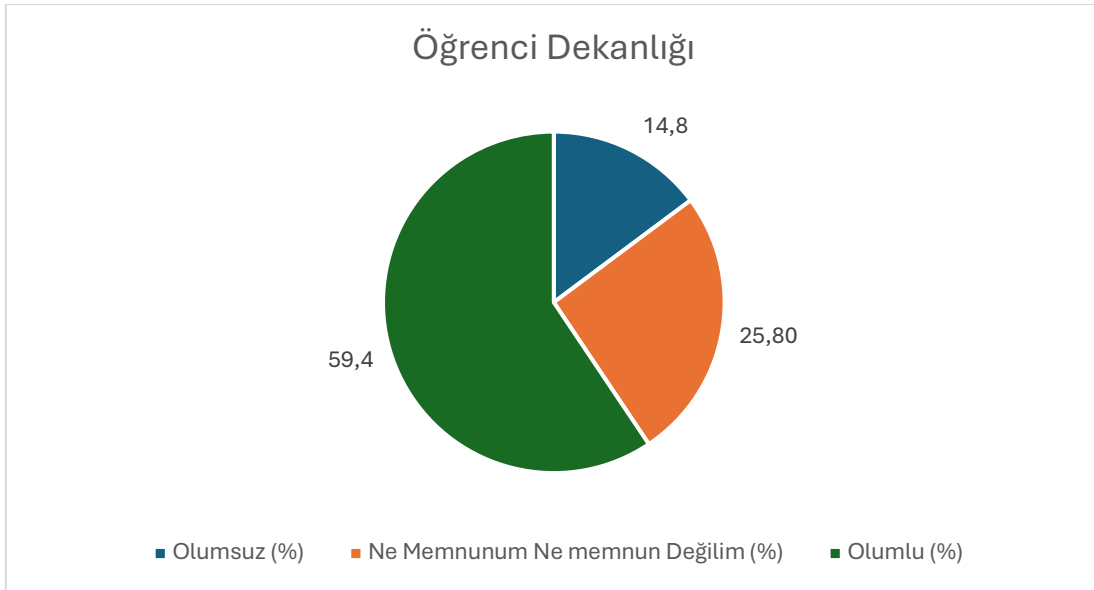
### Soru 53: Öğrenci Dekanlığı

(1: Hiç Memnun Değilim, 2: Memnun Değilim, 3: Ne Memnunum Ne Memnun Değilim, 4: Memnunum, 5: Çok Memnunum)

Bu soru için ortalama 3,55 çıkmıştır.



Şekil 105: "Öğrenci Dekanlığı" sorusuna verilen cevapların dağılımı

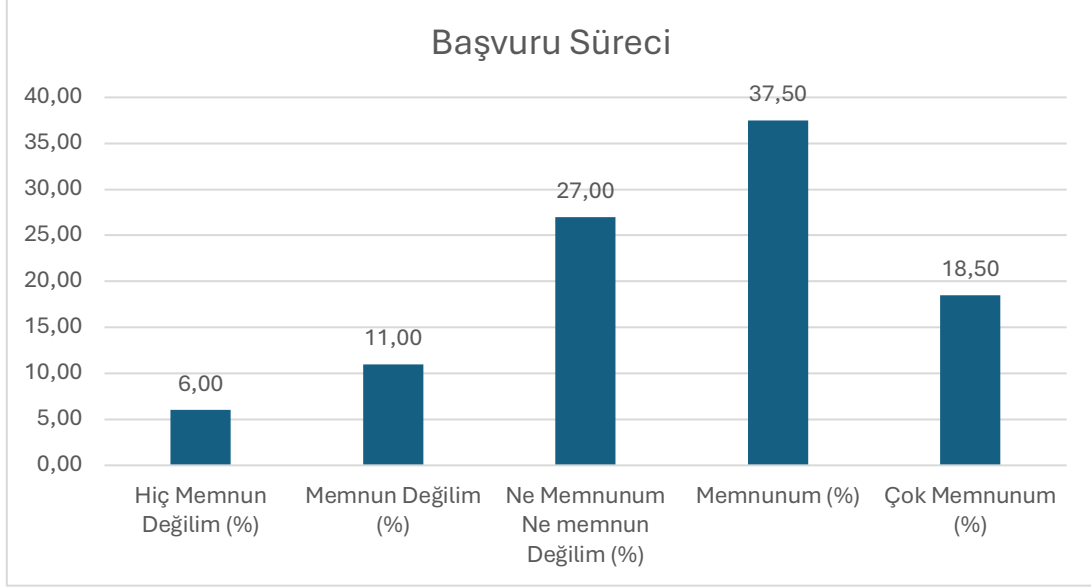


Şekil 106: "Öğrenci Dekanlığı" sorusuna verilen cevapların nitelik dağılımı

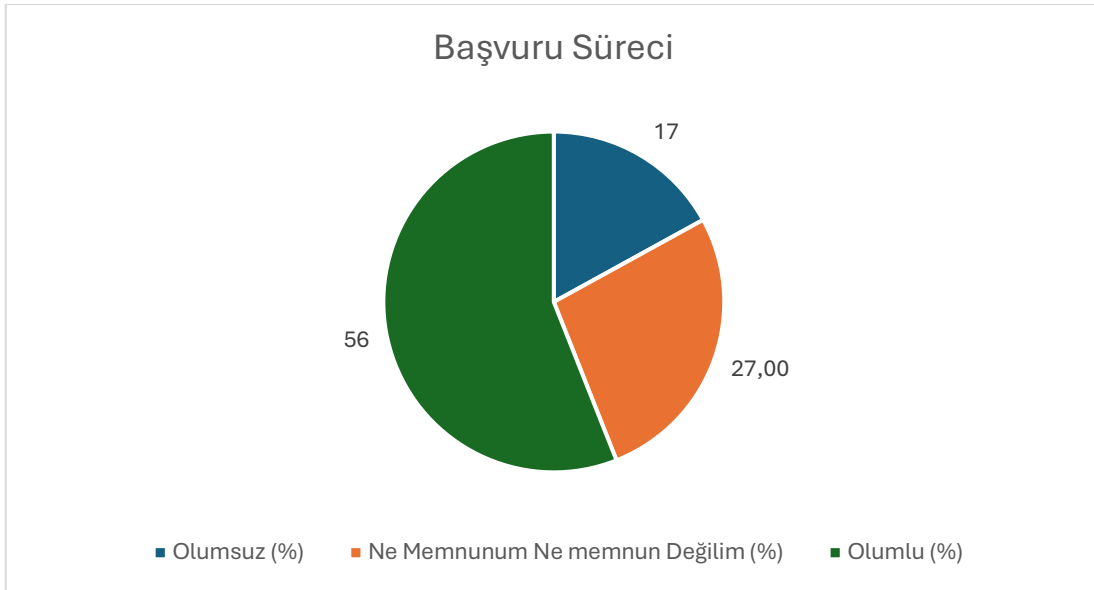
## Soru 54: Başvuru Süreci

(1: Hiç Memnun Değilim, 2: Memnun Değilim, 3: Ne Memnunum Ne Memnun Değilim, 4: Memnunum, 5: Çok Memnunum)

Bu soru için ortalama 3,48 çıkmıştır.



Şekil 107: "Başvuru Süreci" sorusuna verilen cevapların dağılımı



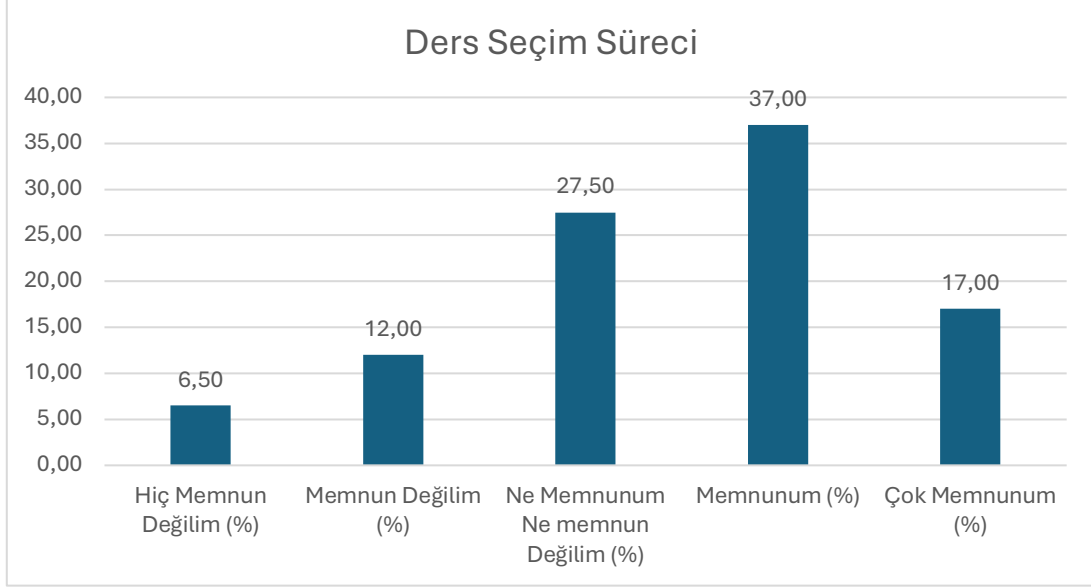
Şekil 108: "Başvuru Süreci" sorusuna verilen cevapların nitelik dağılımı



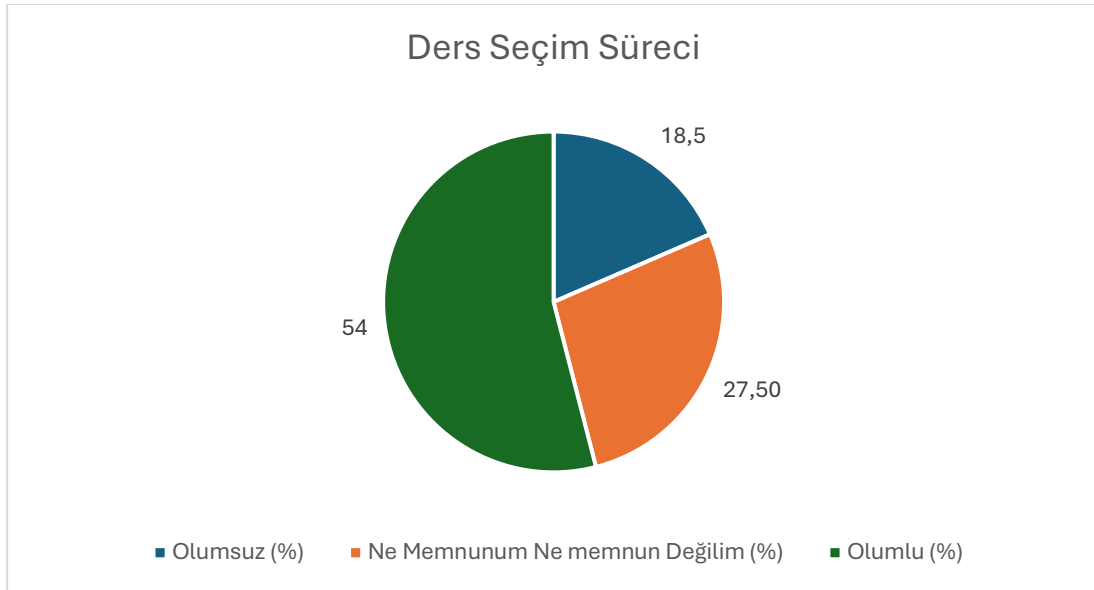
## Soru 55: Ders Seçim Süreci

(1: Hiç Memnun Değilim, 2: Memnun Değilim, 3: Ne Memnunum Ne Memnun Değilim, 4: Memnunum, 5: Çok Memnunum)

Bu soru için ortalama 3,43 çıkmıştır.



Şekil 109: "Ders Seçim Süreci" sorusuna verilen cevapların dağılımı

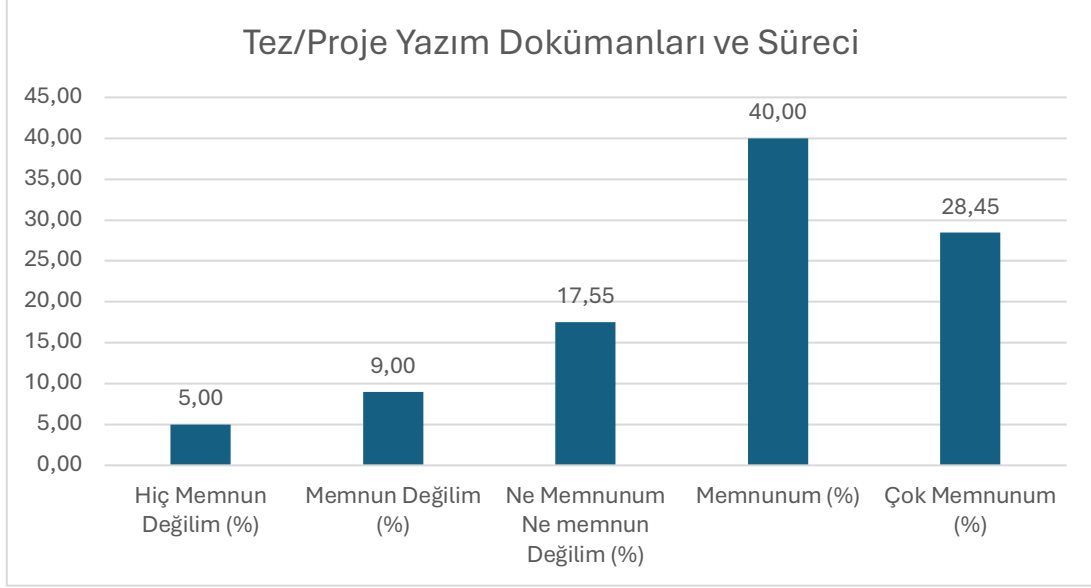


Şekil 110: "Ders Seçim Süreci" sorusuna verilen cevapların nitelik dağılımı

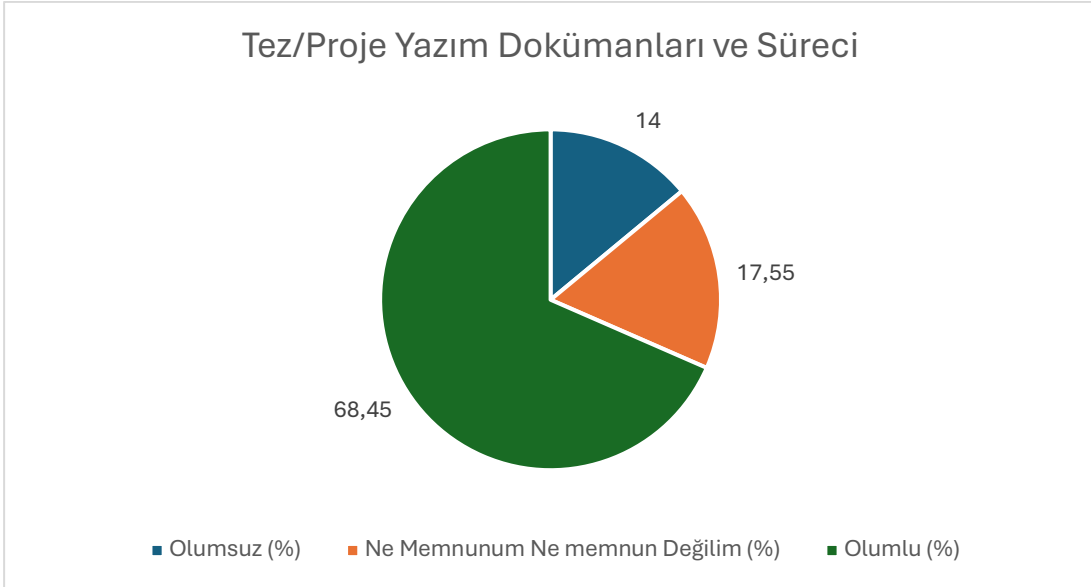
## Soru 56: Tez/Proje Yazım Dokümanları ve Süreci

(1: Hiç Memnun Değilim, 2: Memnun Değilim, 3: Ne Memnunum Ne Memnun Değilim, 4: Memnunum, 5: Çok Memnunum)

Bu soru için ortalama 3,74 çıkmıştır.



Şekil 111: "Tez/Proje Yazım Dokümanları ve Süreci" sorusuna verilen cevapların dağılımı

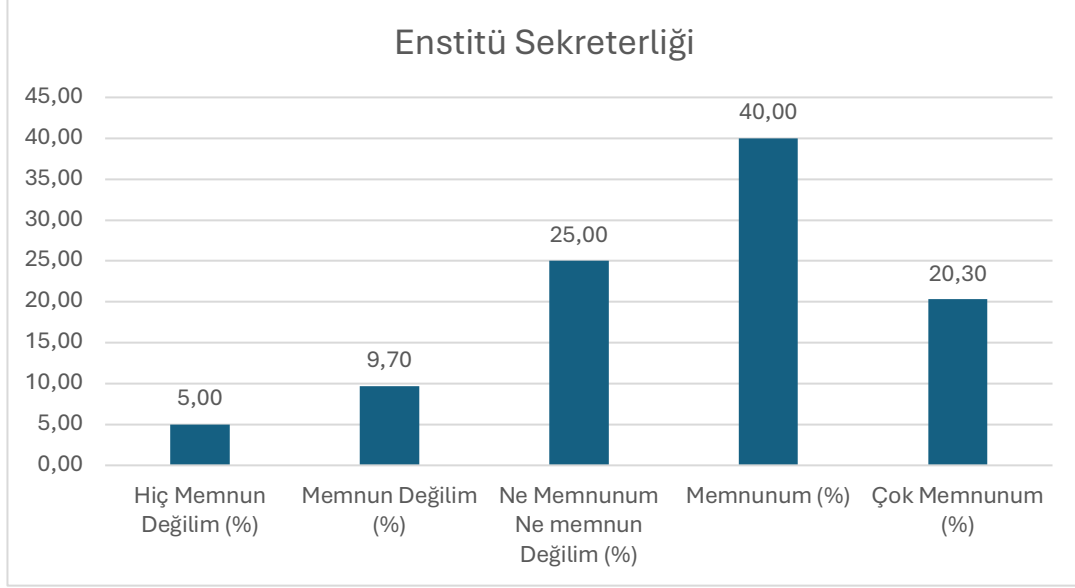


Şekil 112: "Tez/Proje Yazım Dokümanları ve Süreci" sorusuna verilen cevapların nitelik dağılımı

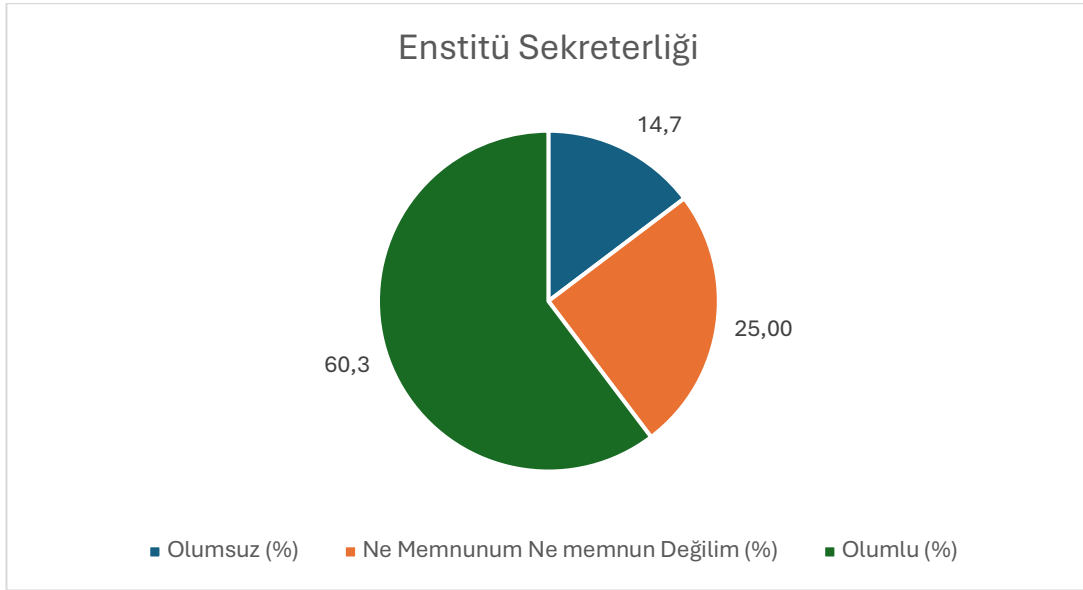
## Soru 57: Enstitü Sekreterliği

(1: Hiç Memnun Değilim, 2: Memnun Değilim, 3: Ne Memnunum Ne Memnun Değilim, 4: Memnunum, 5: Çok Memnunum)

Bu soru için ortalama 3,57 çıkmıştır.



Şekil 113: "Enstitü Sekreterliği" sorusuna verilen cevapların dağılımı

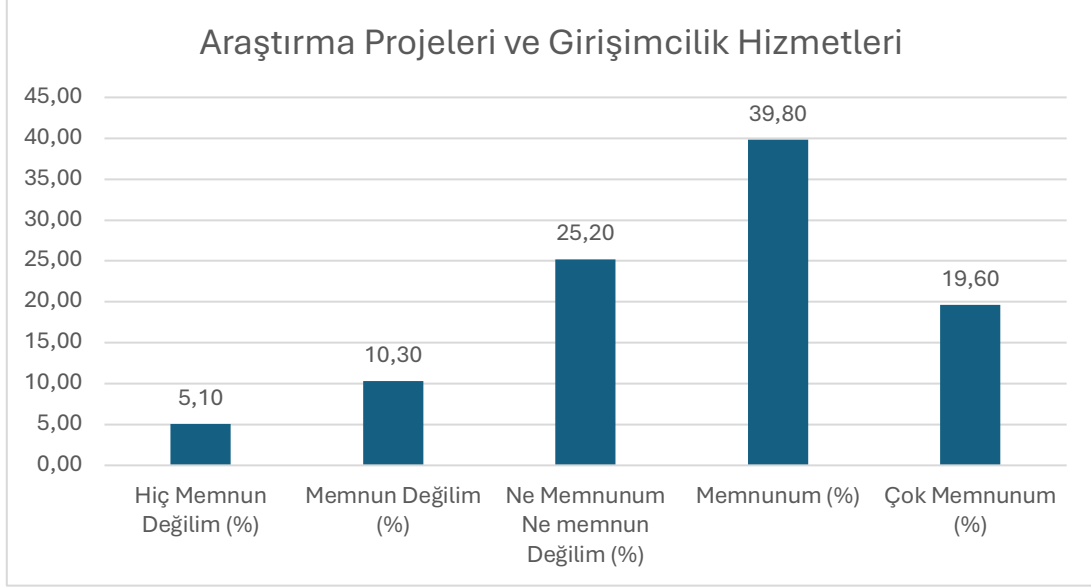


Şekil 114: "Enstitü Sekreterliği" sorusuna verilen cevapların nitelik dağılımı

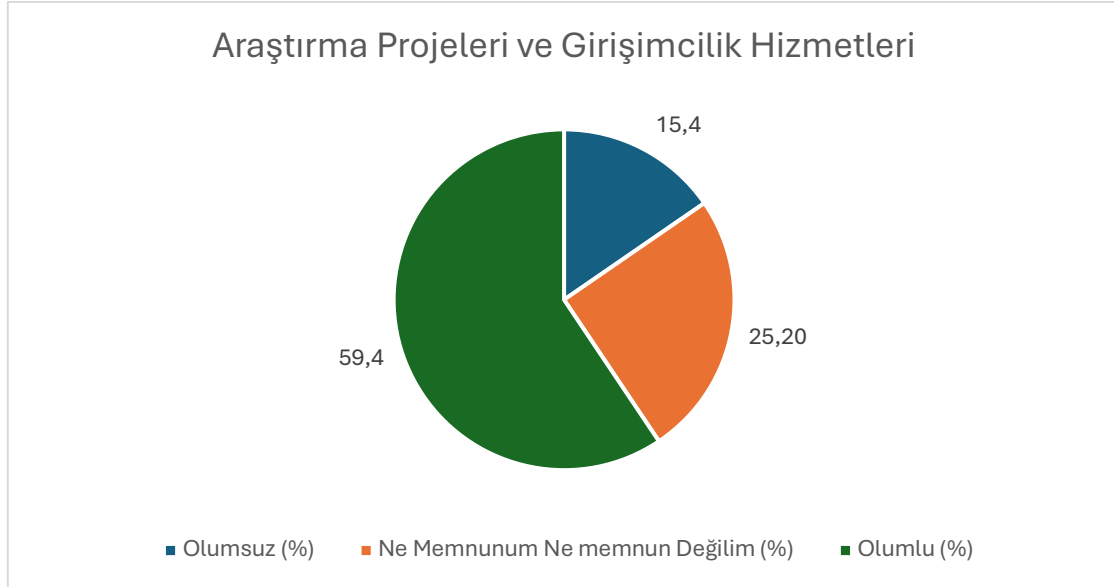
## Soru 58: Araştırma Projeleri ve Girişimcilik Hizmetleri

(1: Hiç Memnun Değilim, 2: Memnun Değilim, 3: Ne Memnunum Ne Memnun Değilim, 4: Memnunum, 5: Çok Memnunum)

Bu soru için ortalama 3,55 çıkmıştır.



Şekil 115: "Araştırma Projeleri ve Girişimcilik Hizmetleri" sorusuna verilen cevapların dağılımı

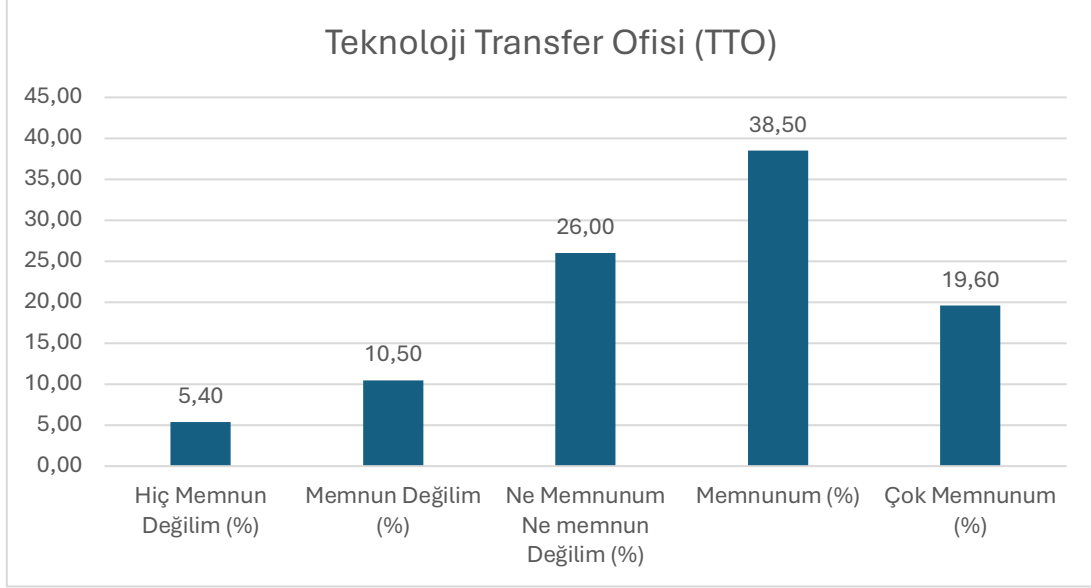


Şekil 116: "Araştırma Projeleri ve Girişimcilik Hizmetleri" sorusuna verilen cevapların nitelik dağılımı

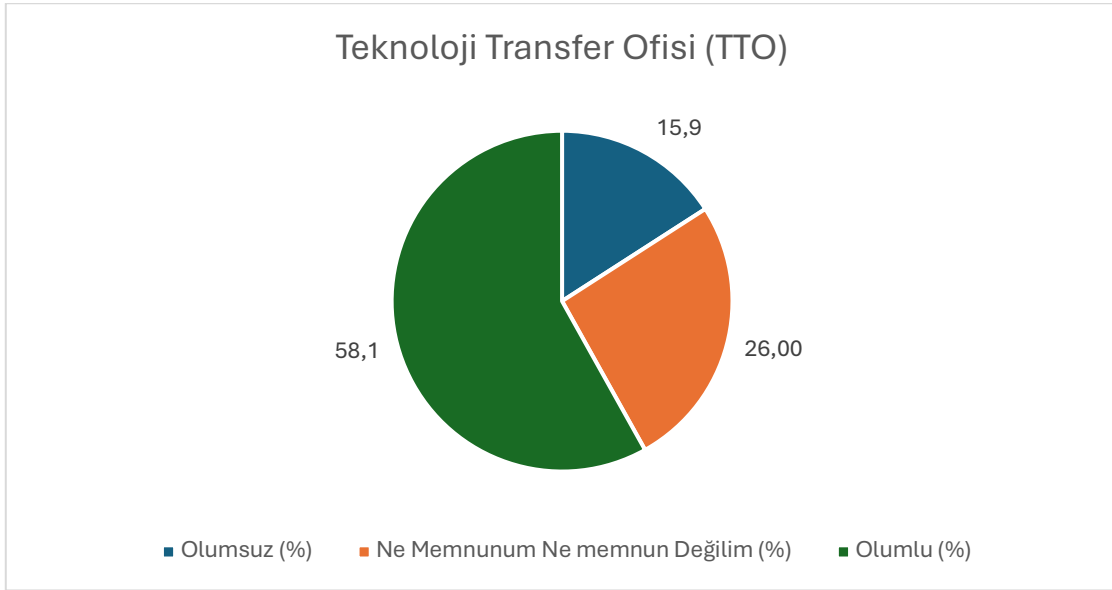
## Soru 59: Teknoloji Transfer Ofisi (TTO)

(1: Hiç Memnun Değilim, 2: Memnun Değilim, 3: Ne Memnunum Ne Memnun Değilim, 4: Memnunum, 5: Çok Memnunum)

Bu soru için ortalama 3,52 çıkmıştır.



Şekil 117: "Teknoloji Transfer Ofisi (TTO)" sorusuna verilen cevapların dağılımı

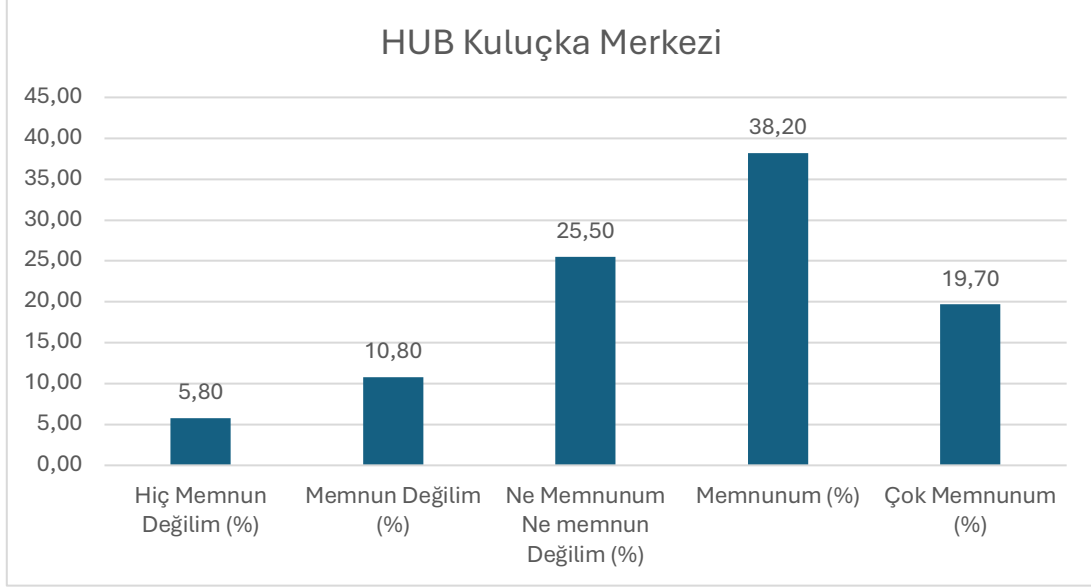


Şekil 118: "Teknoloji Transfer Ofisi (TTO)" sorusuna verilen cevapların nitelik dağılımı

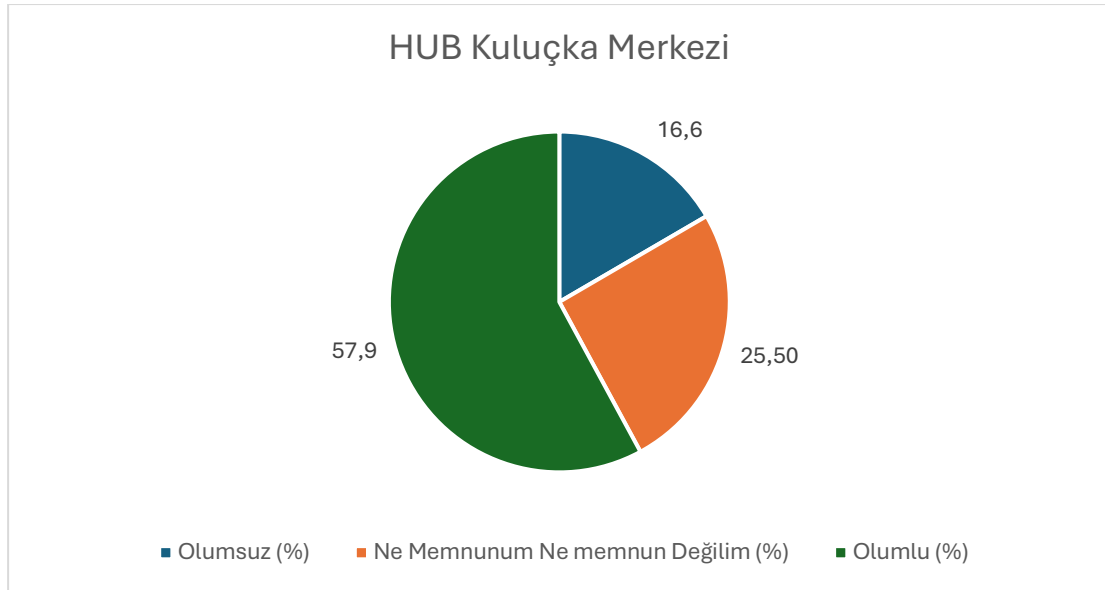
## Soru 60: HUB Kuluka Merkezi

(1: Hi Memnun Deęilim, 2: Memnun Deęilim, 3: Ne Memnunum Ne Memnun Deęilim, 4: Memnunum, 5: ok Memnunum)

Bu soru iin ortalama 3,52 ıkmıřtır.



řekil 119: "HUB Kuluka Merkezi" sorusuna verilen cevapların daęılımı

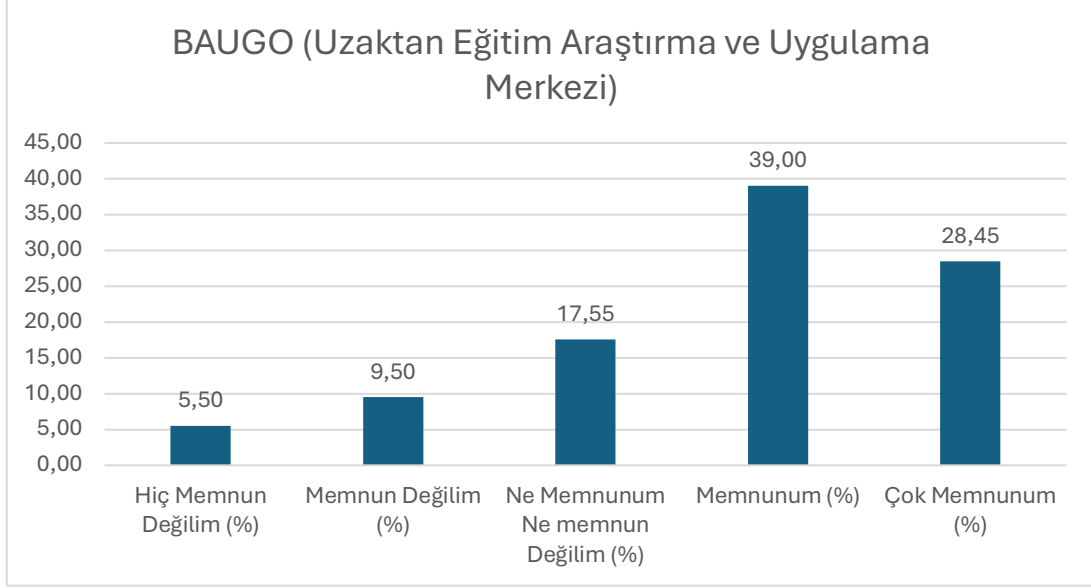


řekil 120: "HUB Kuluka Merkezi" sorusuna verilen cevapların nitelik daęılımı

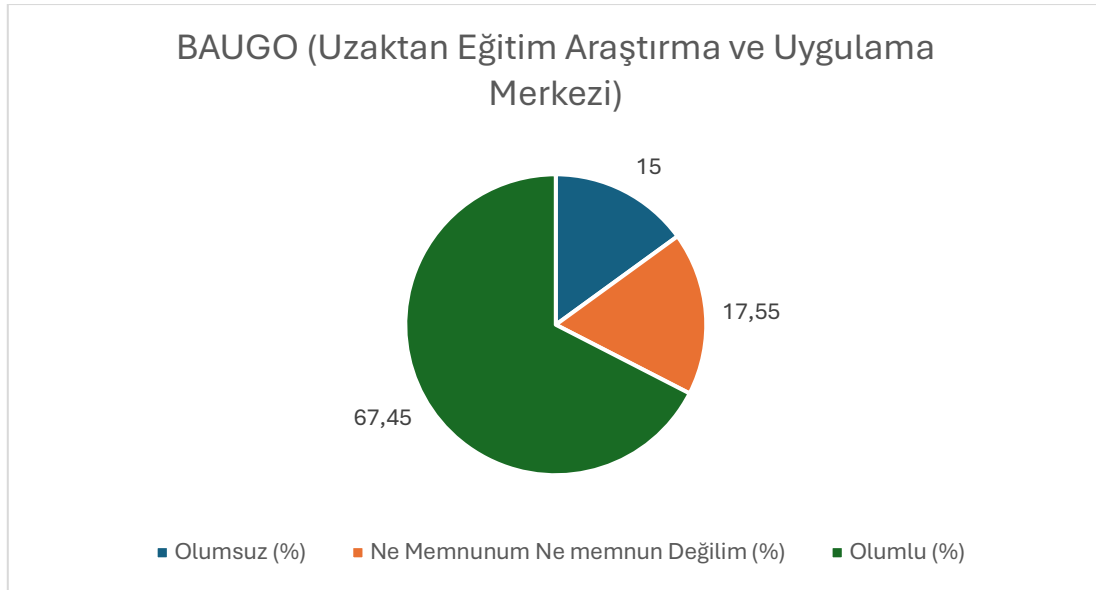
## Soru 61: BAUGO (Uzaktan Eğitim Araştırma ve Uygulama Merkezi)

(1: Hiç Memnun Değilim, 2: Memnun Değilim, 3: Ne Memnunum Ne Memnun Değilim, 4: Memnunum, 5: Çok Memnunum)

Bu soru için ortalama 3,72 çıkmıştır.



Şekil 121: “BAUGO (Uzaktan Eğitim Araştırma ve Uygulama Merkezi)” sorusuna verilen cevapların dağılımı

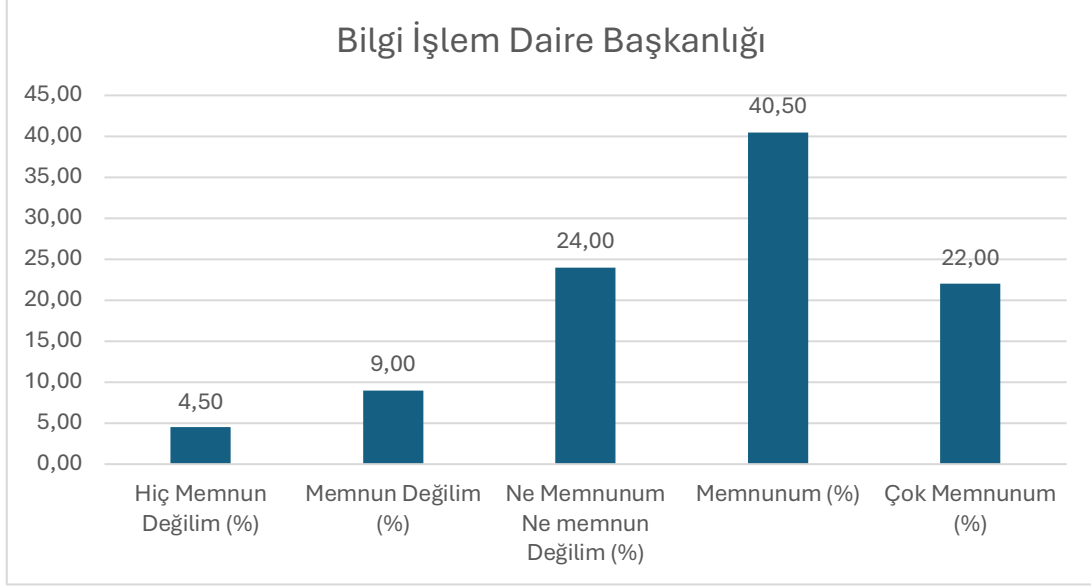


Şekil 122: “BAUGO (Uzaktan Eğitim Araştırma ve Uygulama Merkezi)” sorusuna verilen cevapların nitelik dağılımı

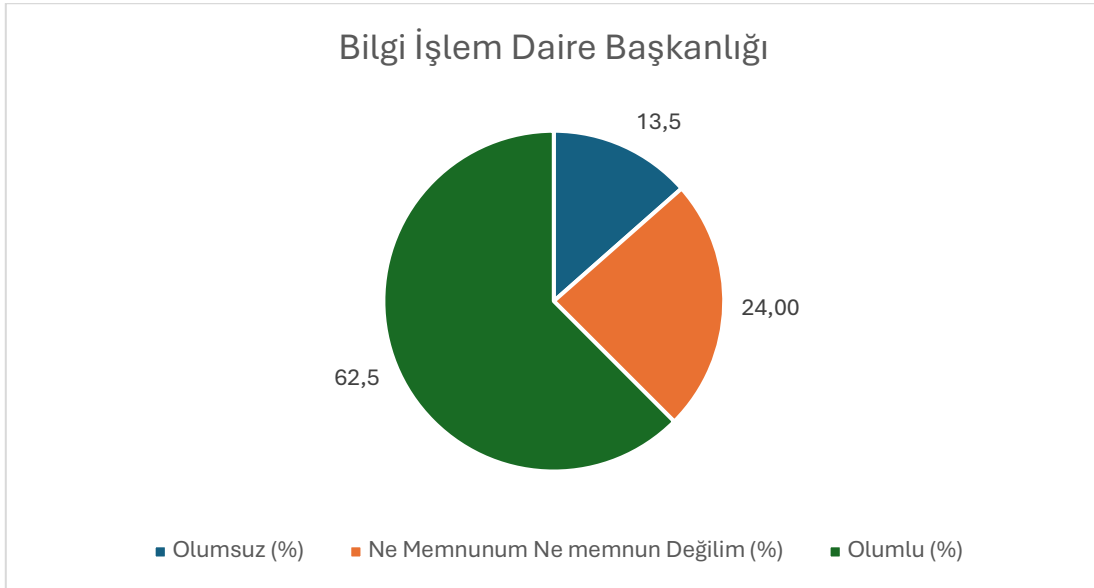
## Soru 62: Bilgi İşlem Daire Başkanlığı

(1: Hiç Memnun Değilim, 2: Memnun Değilim, 3: Ne Memnunum Ne Memnun Değilim, 4: Memnunum, 5: Çok Memnunum)

Bu soru için ortalama 3,61 çıkmıştır.



Şekil 123: "Bilgi İşlem Daire Başkanlığı" sorusuna verilen cevapların dağılımı



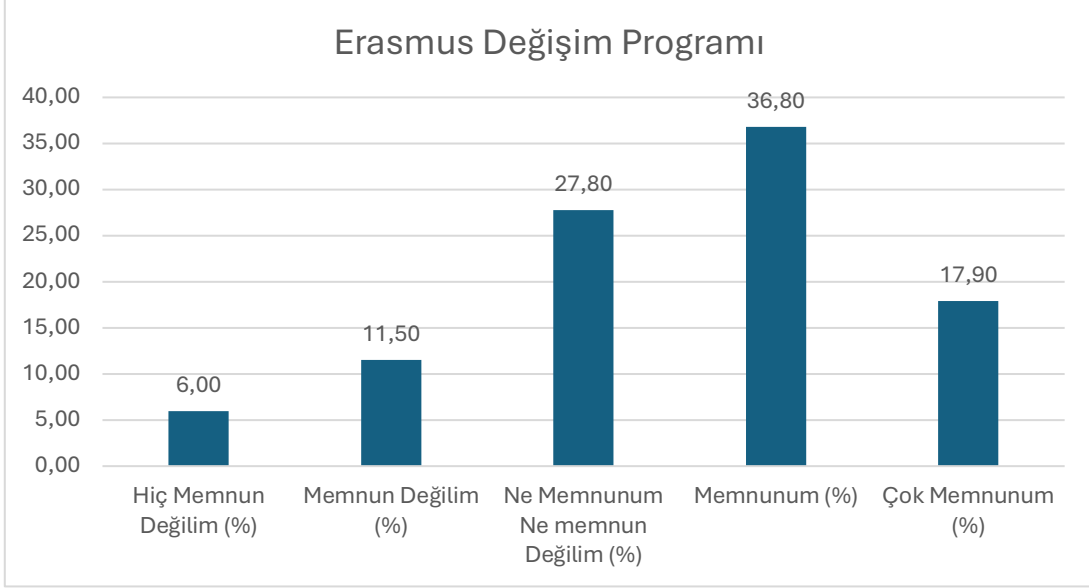
Şekil 124: "Bilgi İşlem Daire Başkanlığı" sorusuna verilen cevapların nitelik dağılımı



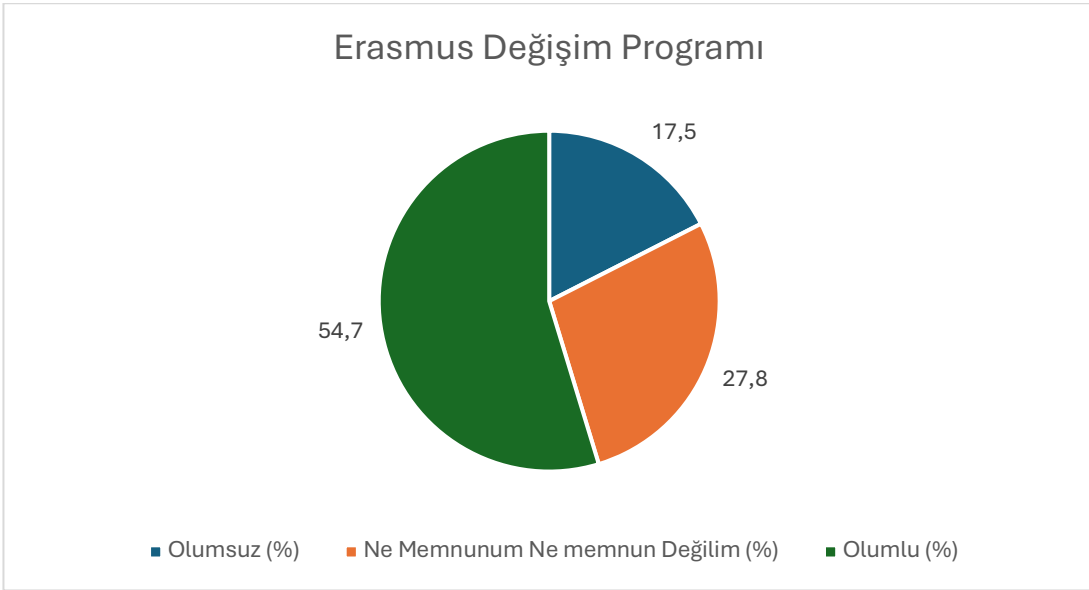
### Soru 63: Erasmus Değişim Programı

(1: Hiç Memnun Değilim, 2: Memnun Değilim, 3: Ne Memnunum Ne Memnun Değilim, 4: Memnunum, 5: Çok Memnunum)

Bu soru için ortalama 3,45 çıkmıştır.



Şekil 125: "Erasmus Değişim Programı" sorusuna verilen cevapların dağılımı

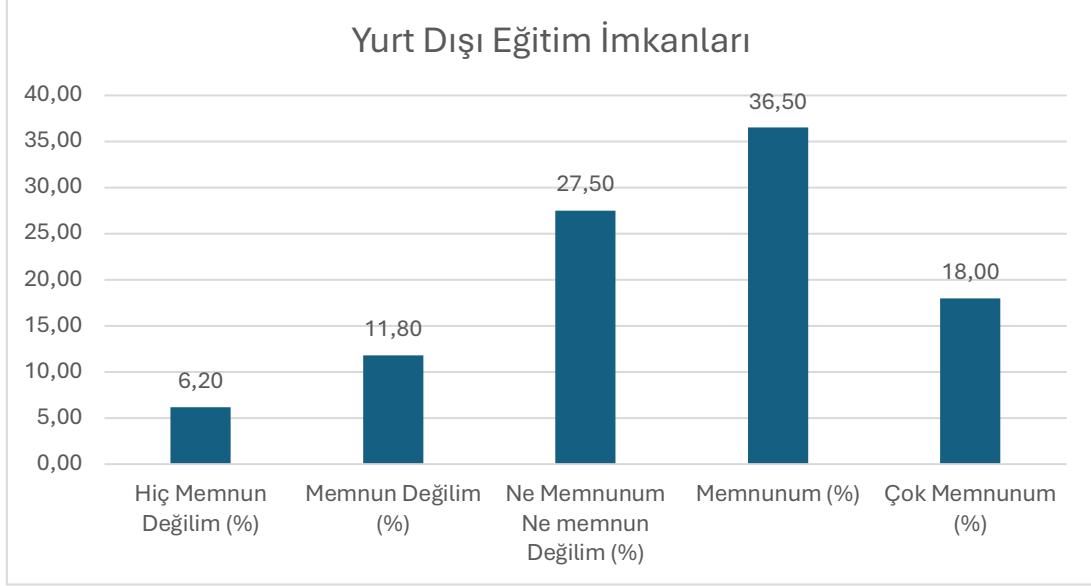


Şekil 126: "Erasmus Değişim Programı" sorusuna verilen cevapların nitelik dağılımı

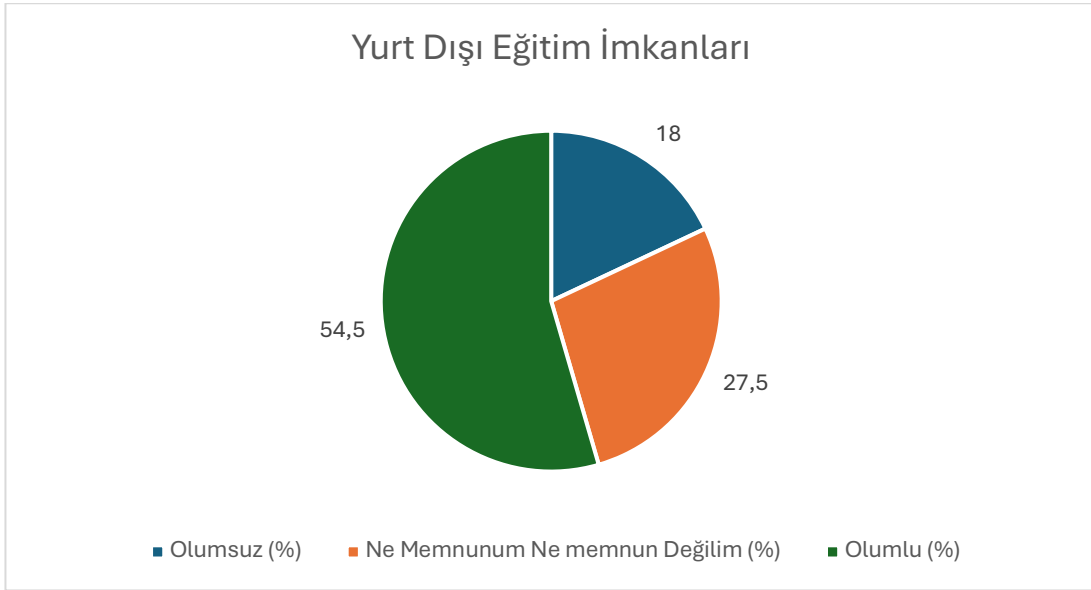
## Soru 64: Yurt Dışı Eğitim İmkanları

(1: Hiç Memnun Değilim, 2: Memnun Değilim, 3: Ne Memnunum Ne Memnun Değilim, 4: Memnunum, 5: Çok Memnunum)

Bu soru için ortalama 3,44 çıkmıştır.



Şekil 127: “Yurt Dışı Eğitim İmkanları” sorusuna verilen cevapların dağılımı

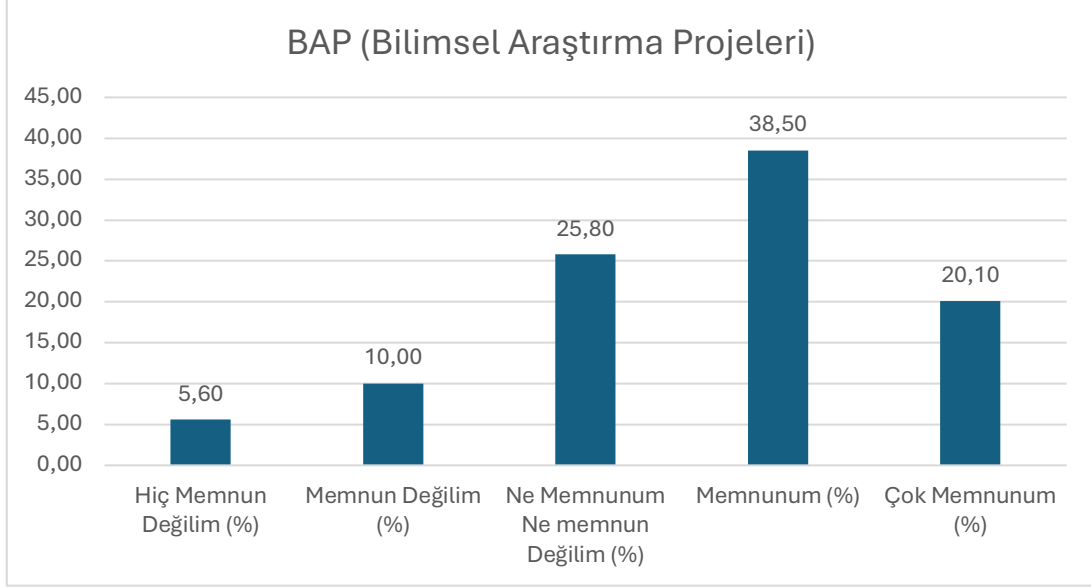


Şekil 128: “Yurt Dışı Eğitim İmkanları” sorusuna verilen cevapların nitelik dağılımı

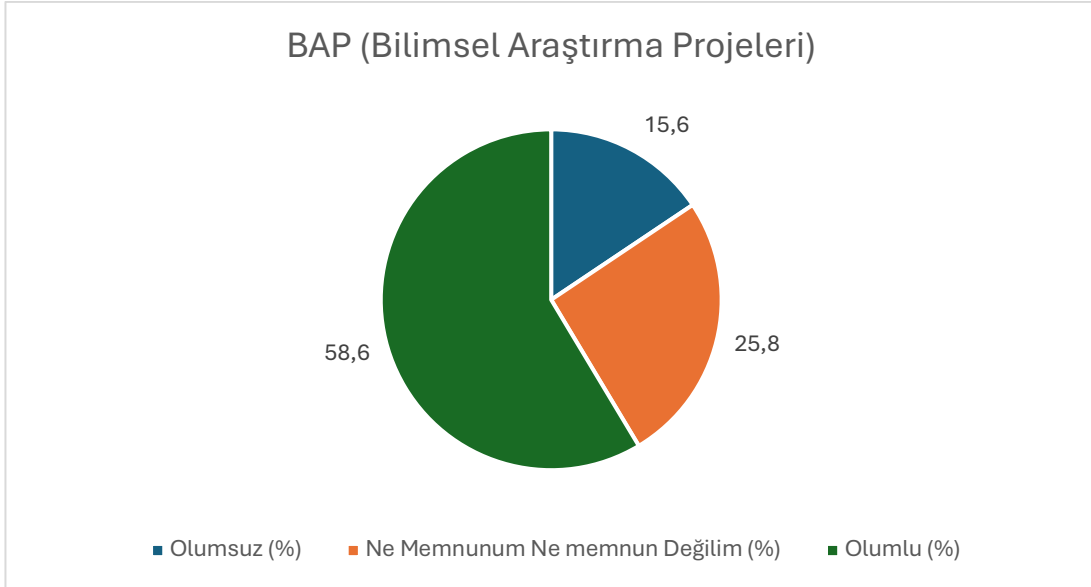
## Soru 65: BAP (Bilimsel Araştırma Projeleri)

(1: Hiç Memnun Değilim, 2: Memnun Değilim, 3: Ne Memnunum Ne Memnun Değilim, 4: Memnunum, 5: Çok Memnunum)

Bu soru için ortalama 3,53 çıkmıştır.



Şekil 129: “BAP (Bilimsel Araştırma Projeleri)” sorusuna verilen cevapların dağılımı

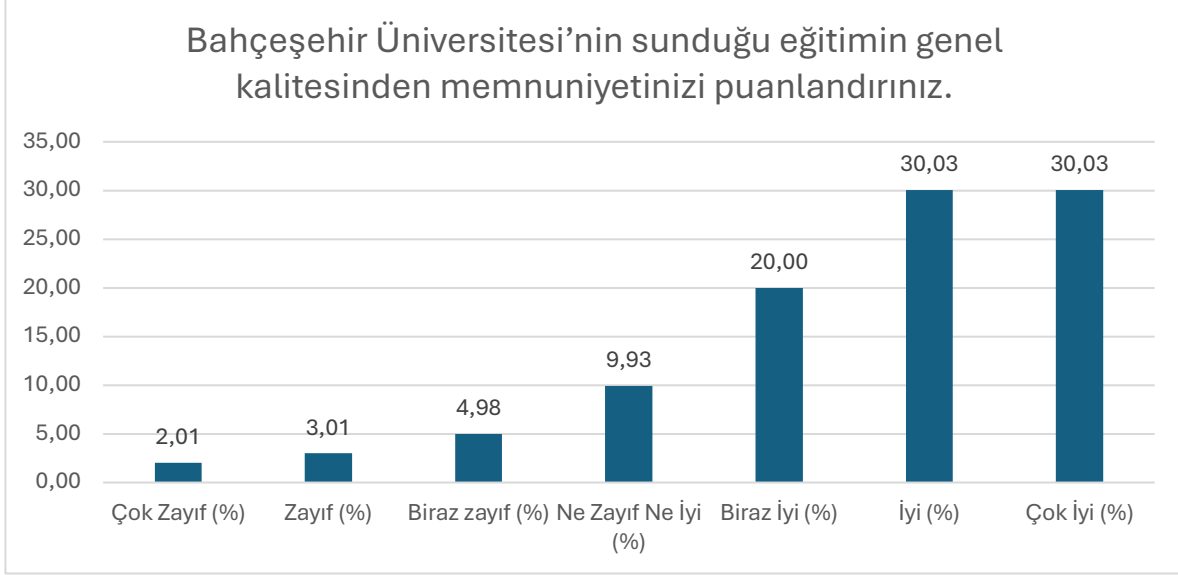


Şekil 130: “BAP (Bilimsel Araştırma Projeleri)” sorusuna verilen cevapların nitelik dağılımı

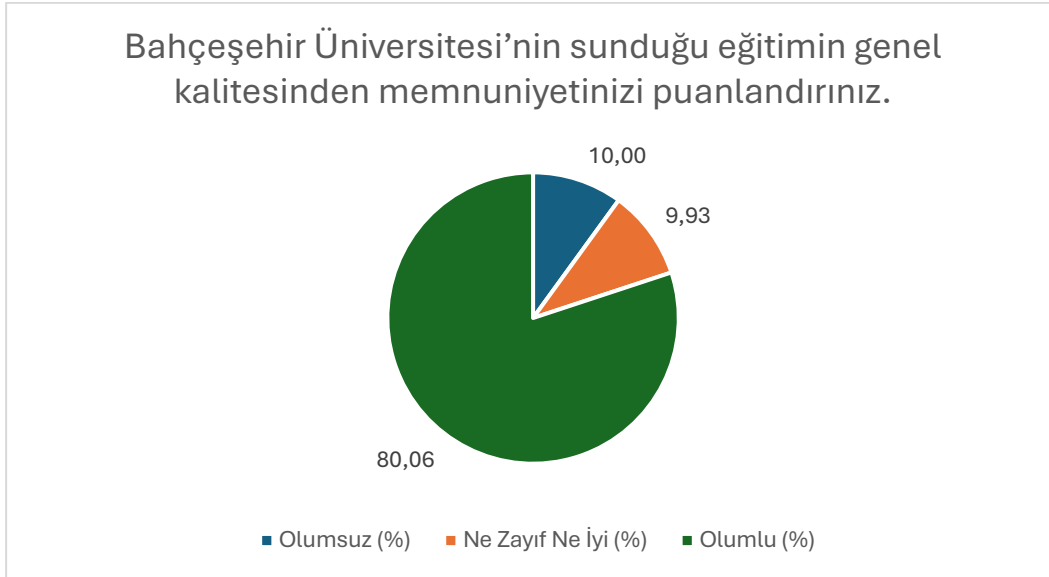
**Soru 66: Bahçeşehir Üniversitesi'nin sunduğu eğitimin genel kalitesinden memnuniyetinizi puanlandırırmız.**

(1: Çok Zayıf, 2: Zayıf, 3: Biraz Zayıf, 4: Ne Zayıf Ne İyi, 5: Biraz İyi, 6: İyi, 7: Çok İyi)

Bu soru için ortalama 5,31 çıkmıştır.



**Şekil 131:** "Bahçeşehir Üniversitesi'nin sunduğu eğitimin genel kalitesinden memnuniyetinizi puanlandırırmız." sorusuna verilen cevapların dağılımı



**Şekil 132:** "Bahçeşehir Üniversitesi'nin sunduğu eğitimin genel kalitesinden memnuniyetinizi puanlandırırmız." sorusuna verilen cevapların nitelik dağılımı

## SONUÇ

Bu rapor, Bahçeşehir Üniversitesi'nde lisansüstü öğrenim gören öğrencilerin dersler, akademik danışmanlık, kampüs olanakları, uluslararasılaşma, ölçme ve değerlendirme, sosyal ve kültürel faaliyetler, kariyer ve staj olanakları gibi çeşitli kategorilerdeki memnuniyet düzeylerini değerlendirmek amacıyla yapılan anket sonuçlarına dayanmaktadır.

Anket sonuçları, belirlenen her kategori altında "Hiç Memnun Değilim", "Memnun Değilim", "Ne Memnunum Ne Memnun Değilim", "Memnunum" ve "Çok Memnunum" seçenekleri kullanılarak değerlendirilmiştir. Sonuçlar, yüzdelik oranlar bazında analiz edilerek her kategori için öne çıkan bulgular aşağıda detaylandırılmıştır.

### Dersler, Ders Materyalleri ve Akademisyenler

Öğrencilerin dersler, ders materyalleri ve akademisyenlere yönelik memnuniyet oranları %63.57 ile %73.2 arasında değişmektedir. En yüksek memnuniyet, akademisyenlerin öğrenci katılımını teşvik etmesi konusunda gözlemlenmiştir. En düşük memnuniyet ise öğretim programının ders çeşitliliği ile ilgili olarak belirlenmiştir. Memnuniyetsizlik oranları %5.93 ile %4.5 arasında değişmektedir.

### Etkileşimli Öğrenme

Etkileşimli öğrenme kapsamında öğrencilerin memnuniyet oranları %66.3 seviyesinde ölçülmüştür. Derslerde vakalara yönelik uygulamalı çalışmaların yeterliliği konusunda öğrencilerin %66.3 oranında memnuniyet bildirdiği görülmüştür. Memnuniyetsizlik oranları %5.4 ile %9.6 arasında değişmektedir.

### Ölçme ve Değerlendirme

Öğrencilerin ölçme ve değerlendirme yöntemlerinden duyduğu memnuniyet oranı %63.8 ile %67.5 arasında değişmektedir. En yüksek memnuniyet, değerlendirme süreçlerinde sınav dışı yöntemlerin de kullanılması konusunda gözlemlenmiştir. En düşük memnuniyet ise değerlendirme puanlarının ve geri bildirim kalitesinin yeterliliği konusunda belirlenmiştir. Memnuniyetsizlik oranları %3.2 ile %4.2 arasında değişmektedir.

### Diploma Programı

Diploma programları ile ilgili memnuniyet oranları %63.5 seviyesinde belirlenmiştir. Öğrencilerin en yüksek memnuniyeti, uluslararası işbirliği imkanları konusunda %63.5 oranında kaydedilmiştir. Hiç Memnun Değilim oranları %4.5'tir.

### Öğretim Programı

Öğrencilerin öğretim programı hakkındaki memnuniyeti %73.2 ile %74.6 arasında değişmektedir. En yüksek memnuniyet, eğitim görülen öğretim programına yönelik genel memnuniyet konusunda %74.6 oranında belirlenmiştir. En düşük memnuniyet ise öğretim programının kariyer gelişimine katkısı konusunda %73.2 seviyesinde ölçülmüştür. Memnuniyetsizlik oranları %4.3 ile %4.5 arasında değişmektedir.

### Derslerde Verilen Görev ve Sorumluluklar

Öğrencilerin derslerde verilen görev ve sorumluluklar hakkındaki memnuniyet oranı %71.3 ile %74.5 arasında değişmektedir. Öğrenciler, derslerdeki sorumlulukları gösteren ders izlencelerinin dönem başında paylaşılmasını en yüksek memnuniyetle değerlendirirken (%74.5), verilen görev ve

sorumlulukları yerine getirebilmek için harcanan sürenin uygunluğu konusunda daha düşük memnuniyet göstermiştir (%71.3). Hiç Memnun Değilim oranları %4.2 ile %5.0 arasındadır.

### **Karar Alma Süreçlerine Öğrenci Katılımı**

Öğrencilerin karar alma süreçlerine katılım hakkındaki memnuniyet oranı %65.1 ile %69.7 arasında değişmektedir. Öğrenciler, enstitü yönetiminin karar alma süreçlerine öğrencilerin katılımını desteklemesini en yüksek memnuniyetle değerlendirirken (%69.7), enstitü yönetiminin öğrencilere aldıkları dersleri değerlendirme imkânı sunması konusunda daha düşük memnuniyet göstermiştir (%65.1). Hiç Memnun Değilim oranları %5.0 ile %6.0 arasındadır.

### **Kampüs Olanakları**

Öğrencilerin kampüs olanakları hakkındaki memnuniyet oranı %62.7 ile %74.5 arasında değişmektedir. Öğrenciler, dersliklerin fiziki koşullarını en yüksek memnuniyetle değerlendirirken (%74.5), kafeterya ve yemek olanaklarının yeterliliği konusunda daha düşük memnuniyet göstermiştir (%62.7). Hiç Memnun Değilim oranları %4.2 ile %7.0 arasındadır.

### **Öğrenme Kaynakları**

Öğrencilerin öğrenme kaynakları hakkındaki memnuniyet oranı %63.5 ile %64.8 arasında değişmektedir. Öğrenciler, uzaktan eğitim araçlarının yeterliliğini en yüksek memnuniyetle değerlendirirken (%64.8), kütüphanenin uygun nitelikte olması ve sunulan kaynakların yeterliliği konusunda daha düşük memnuniyet göstermiştir (%63.5). Hiç Memnun Değilim oranları %4.2 ile %4.5 arasındadır.

### **Sosyal, Kültürel ve Sportif Faaliyetler**

Öğrencilerin sosyal, kültürel ve sportif faaliyetler hakkındaki memnuniyet oranı %63.0 ile %63.5 arasında değişmektedir. Öğrenciler, sanat ve kültür etkinliklerinin yeterliliğini en yüksek memnuniyetle değerlendirirken (%63.5), sosyalleşme alanlarının yeterliliği konusunda daha düşük memnuniyet göstermiştir (%63.0). Hiç Memnun Değilim oranları %4.5 ile %5.0 arasındadır.

### **Staj Olanakları ve İş Yaşamına Hazırlık**

Öğrencilerin staj olanakları ve iş yaşamına hazırlık hakkındaki memnuniyet oranı %62 olarak belirlenmiştir. Hiç Memnun Değilim oranları %5'tir.

### **Akademik Danışmanlık**

Öğrencilerin akademik danışmanlık hakkındaki memnuniyet oranı %62.8 ile %64.7 arasında değişmektedir. Öğrenciler, akademik danışmanlarıyla kolaylıkla iletişim kurabilmelerini en yüksek memnuniyetle değerlendirirken (%64.7), akademik danışmanlarının dönem derslerini planlamada yardımcı olması konusunda daha düşük memnuniyet göstermiştir (%62.8). Hiç Memnun Değilim oranları %4.0 ile %4.5 arasındadır.

### **Toplumsal Katkı**

Öğrencilerin toplumsal katkı hakkındaki memnuniyet oranı %73.9 olarak belirlenmiştir. Hiç Memnun Değilim oranları %4.5'tir.

## **Uluslararasılaşma İmkanları**

Öğrencilerin uluslararasılaşma imkanları hakkındaki memnuniyet oranı %64.0 olarak belirlenmiştir. Hiç Memnun Değilim oranları %4.2'dir.

## **Tez Danışmanı**

Öğrencilerin tez danışmanı hakkındaki memnuniyet oranı %73.2 ile %75.6 arasında değişmektedir. Öğrenciler, tez danışmanlarının çalıştıkları konuya hakim olmasını en yüksek memnuniyetle değerlendirirken (%75.6), tez danışmanlarıyla düzenli görüşme yapmaya dikkat etmeleri konusunda daha düşük memnuniyet göstermiştir (%73.2). Hiç Memnun Değilim oranları %2.4 ile %4.5 arasındadır.

## **Genel Hizmet Memnuniyeti**

Öğrencilerin genel hizmet memnuniyeti hakkındaki memnuniyet oranı %54.0 ile %68.45 arasında değişmektedir. Öğrenciler, tez/proje yazım dokümanları ve süreci konusunda en yüksek memnuniyeti gösterirken (%68.45), ders seçim süreci hakkında daha düşük memnuniyet göstermiştir (%54.0). Hiç Memnun Değilim oranları %4.5 ile %6.5 arasındadır.

## **Eğitim Kalitesi Memnuniyeti**

Öğrencilerin eğitim kalitesi memnuniyeti ortalama olarak 5,31/7 olarak belirlenmiştir. Bahçeşehir Üniversitesi'nin sunduğu eğitim kalitesi genel olarak yüksek bir memnuniyet seviyesine sahiptir ve öğrencilerin çoğunluğu verilen eğitimi tatmin edici bulmaktadır, %80,06